



## Kaede Market Report

## 金利情報

LIBOR	ACT/360							
	JPY	前日比	USD	前日比	EUR	前日比	GBP	前日比
O/N	0.03143	0	0.1245	0.001	-0.17857	0	0.48188	0
1W	0.03786	0	0.146	0	-0.135	-0.00571	0.49113	0.00063
1M	0.05929	0	0.186	-0.0005	-0.08	-0.00714	0.50975	-0.00281
2M	0.08857	0.00214	0.234	-0.00025	-0.03929	0.005	0.54231	-0.0005
3M	0.09571	0	0.282	0.00125	-0.015	0.00071	0.575	0.00156
6M	0.13929	0.00143	0.44705	0.00025	0.05643	0.00143	0.73813	0.00219
1Y	0.254	0	0.77425	-0.0015	0.16929	0	1.05588	0.0075

TBOR	ACT/365	
	JPY	前日比
O/N	-	-
1W	0.10818	0
1M	0.13	0
2M	0.15	0
3M	0.17091	0
6M	0.25727	0
1Y	0.28364	0

## Swap Rate

Swap Rate	ACT/360							
	JPY	前日比	USD	前日比	EUR	前日比	GBP	前日比
1Y	0.14	0.001	0.5245	0.011	0.0745	0.0025	0.852	-0.003
18M	0.14375	0	0.72665	0.01565	0.091	0.001	1.001	-0.003
2Y	0.15375	0.00225	0.9288	0.0203	0.128	-0.001	1.1515	-0.003
3Y	0.1875	0.00875	1.298	0.0304	0.2284	1E-04	1.4158	-0.0027
4Y	0.24	0.01375	1.5975	0.0335	0.3711	0.0035	1.6223	0.0033
5Y	0.30625	0.01875	1.844	0.0355	0.5338	0.0083	1.786	0.0155
7Y	0.455	0.0275	2.2	0.0367	0.847	0.02	2.0265	0.0222
10Y	0.67125	0.03375	2.5127	0.0369	1.213	0.0215	2.248	0.0305
12Y	0.815	0.035	2.6421	0.0352	1.387	0.0267	2.339	0.0292
15Y	1.02875	0.0375	2.7667	0.0327	1.559	0.028	2.425	0.0252
20Y	1.3	0.04	2.88	0.0305	1.6925	0.0425	2.4718	0.0205
30Y	1.5325	0.04	2.9649	0.0278	1.7402	0.0342	2.448	0.011

## 無担コールO/N

無担コールO/N	当日	前日比
	Bid	0.072
Ask	0.12	0.0325

## プライムレート

プライムレート	当日	前日比
	短ブラ	1.475
長ブラ	1.15	0

## 国債先物

国債先物	当日	前日比
	10年先物	146.75

## 格付利回り情報：日本証券業協会

R&I	R&I				
	AAA	AA	A	BBB	BB
1Y	0.12	0.19	0.47	1.68	
2Y	0.13	0.22	0.64		
3Y	0.16	0.26	0.65		
4Y	0.22	0.34	0.71	2.09	
5Y	0.27	0.42	0.75	2.06	
6Y	0.34	0.47	0.86		
7Y	0.43	0.59	0.70		
8Y	0.52	0.71	1.02		
9Y	0.59	0.84	1.00		
10Y	0.70	0.96	0.89		
15Y	1.08	1.24	2.11		
20Y	1.68		2.64		

JCR	JCR				
	AAA	AA	A	BBB	BB
1Y	0.11	0.17	0.26	0.57	
2Y	0.13	0.19	0.35	0.80	
3Y	0.13	0.22	0.41	0.40	
4Y	0.23	0.31	0.49	0.52	
5Y		0.40	0.56	2.41	
6Y	0.32	0.42	0.57	1.59	
7Y	0.42	0.56	0.59		
8Y	0.50	0.68	0.76	1.25	
9Y	0.60	0.79	0.91	0.77	
10Y	0.66	0.85	1.02		
15Y		1.24	2.11		
20Y			2.64		

## 為替情報

	USD	EUR	JPY	GBP	CHF	CAD	AUD	NZD	HKD	NOK	SEK
SEK	8.24	9.23	6.67	12.96	8.80	6.67	6.38	5.69	1.06	1.05	1.00
NOK	7.81	8.75	6.32	12.29	8.34	6.33	6.05	5.40	1.01	1.00	0.95
HKD	7.75	8.69	6.27	12.20	8.28	6.28	6.00	5.36	1.00	0.99	0.94
NZD	1.45	1.62	0.01	2.28	1.55	1.17	1.12	1.00	0.19	0.19	0.18
AUD	1.29	1.45	1.05	2.03	1.38	1.05	1.00	0.89	0.17	0.17	0.16
CAD	1.23	1.38	1.00	1.94	1.32	1.00	0.96	0.85	0.16	0.16	0.15
CHF	0.94	1.05	0.76	1.47	1.00	0.76	0.72	0.65	0.12	0.12	0.11
GBP	0.64	0.71	0.51	1.00	0.68	0.51	0.49	0.44	0.08	0.08	0.08
JPY	123.59	138.49	1.00	194.49	132.01	100.10	95.71	85.38	15.94	15.82	15.00
EUR	0.89	1.00	0.72	1.40	0.95	0.72	0.69	0.62	0.12	0.11	0.11
USD	1.00	1.12	0.81	1.57	1.07	0.81	0.77	0.69	0.13	0.13	0.12

\*100

## 株式情報

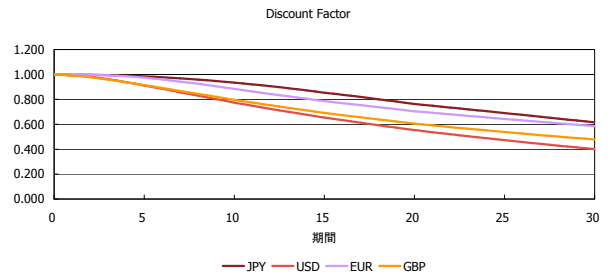
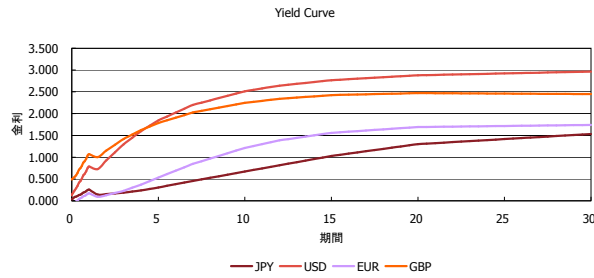
INDEX	日経225	前日比	TOPIX	前日比	JASDAQ	前日比	ダウ	前日比	S&P500	前日比	FT100	前日比
		20,771	97	1,671	-9	2,764	-15	17,890	-76	2,094	-6	6,808

出所：Bloombergよりかえてキャピタルマネジメントにて作成

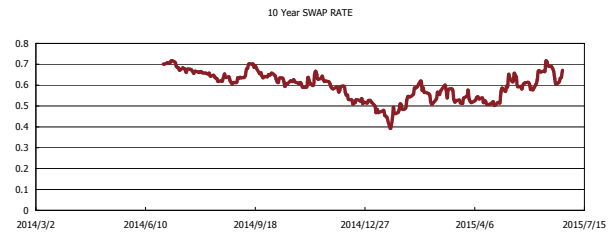
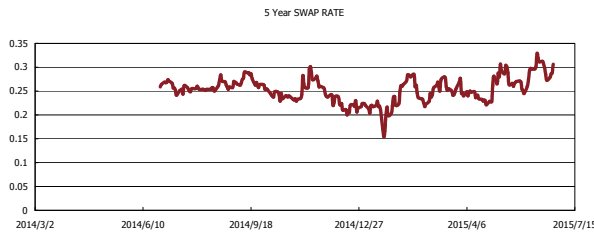
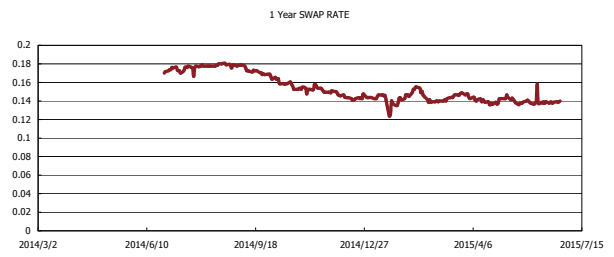
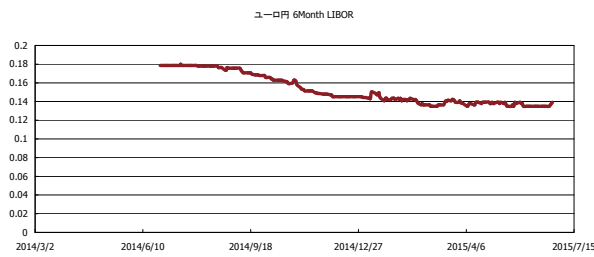


# Kaede Market Report

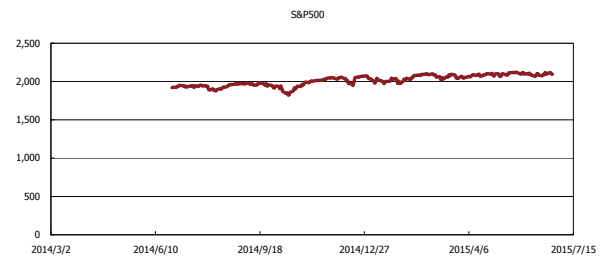
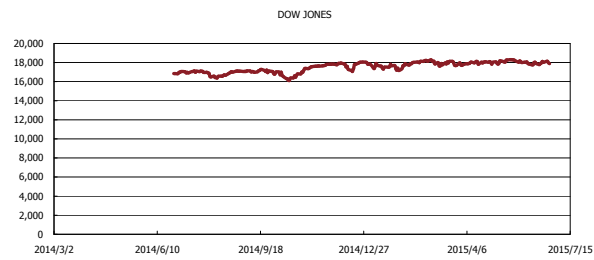
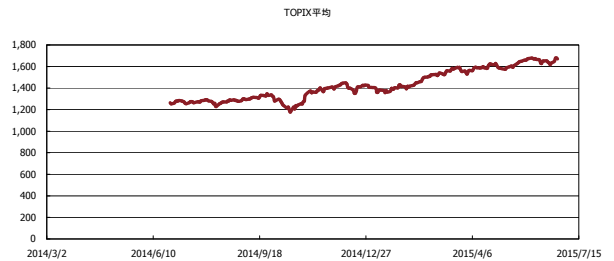
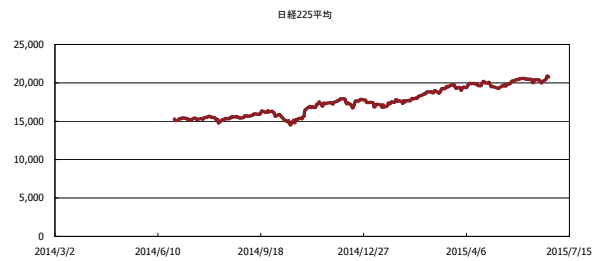
## 金利情報：Yield Curve



## 金利情報：ヒストリカル・データ



## 株価データ：ヒストリカル・データ



出所：Bloombergよりかえてキャピタルマネジメントにて作成