



Kaede Market Report

金利情報

LIBOR	ACT/360							
	JPY	前日比	USD	前日比	EUR	前日比	GBP	前日比
O/N	0.02714	-0.00429	0.124	-0.0005	-0.17714	0.00143	0.48188	0
1W	0.03714	-0.00072	0.146	0	-0.135	0	0.49675	0.00562
1M	0.05643	-0.00286	0.1866	0.0006	-0.07929	0.00071	0.51288	0.00313
2M	0.08571	-0.00286	0.2345	0.0005	-0.03643	0.00286	0.54688	0.00457
3M	0.09429	-0.00142	0.28175	-0.00025	-0.01357	0.00143	0.57688	0.00188
6M	0.13786	-0.00143	0.4464	-0.00065	0.05643	0	0.74094	0.00281
1Y	0.25257	-0.00143	0.7765	0.00225	0.16929	0	1.05744	0.00156

TIBOR	ACT/365	
	JPY	前日比
O/N	-	-
1W	0.10818	0
1M	0.13	0
2M	0.15	0
3M	0.17091	0
6M	0.25727	0
1Y	0.28364	0

Swap Rate

Swap Rate	ACT/360							
	JPY	前日比	USD	前日比	EUR	前日比	GBP	前日比
1Y	0.14	0	0.5285	0.004	0.073	-0.0015	0.858	0.006
18M	0.145	0.00125	0.7352	0.00855	0.095	0.004	1.014	0.013
2Y	0.1525	-0.00125	0.9419	0.0131	0.136	0.008	1.1715	0.02
3Y	0.18625	-0.00125	1.3141	0.0161	0.2453	0.0169	1.4465	0.0307
4Y	0.2375	-0.0025	1.616	0.0185	0.3986	0.0275	1.6565	0.0342
5Y	0.3025	-0.00375	1.8683	0.0243	0.5695	0.0357	1.819	0.033
7Y	0.4475	-0.0075	2.2385	0.0385	0.8905	0.0435	2.059	0.0325
10Y	0.66125	-0.01	2.5635	0.0508	1.2659	0.0529	2.2835	0.0355
12Y	0.8025	-0.0125	2.6984	0.0563	1.4435	0.0565	2.3745	0.0355
15Y	1.01375	-0.015	2.8293	0.0626	1.619	0.06	2.46	0.035
20Y	1.28	-0.02	2.9461	0.0661	1.7525	0.06	2.4975	0.0257
30Y	1.50875	-0.02375	3.0335	0.0686	1.7999	0.0597	2.4685	0.0205

無担コールO/N	当日	
	前日比	前日比
Bid	0.071	-0.025
Ask	0.12	0.024

プライムレート	当日	
	前日比	前日比
短ブラ	1.475	0
長ブラ	1.15	0

国債先物	当日	
	前日比	前日比
10年先物	146.72	-0.03

格付利回り情報：日本証券業協会

R&I	格付				
	AAA	AA	A	BBB	BB
1Y		0.12	0.18	0.47	1.68
2Y		0.12	0.22	0.66	
3Y		0.16	0.26	0.62	
4Y		0.23	0.35	0.70	2.05
5Y		0.28	0.43	0.77	2.07
6Y		0.35	0.48	0.86	
7Y		0.43	0.59	0.71	
8Y		0.52	0.71	1.01	
9Y		0.58	0.84	1.01	
10Y		0.69	0.96	0.89	
15Y		1.07	1.23	2.10	
20Y		1.68		2.63	

JCR	格付				
	AAA	AA	A	BBB	BB
1Y	0.10	0.16	0.26	0.57	
2Y	0.13	0.19	0.36	0.79	
3Y	0.13	0.23	0.39	0.41	
4Y	0.23	0.32	0.49	0.52	
5Y		0.40	0.57	2.41	
6Y	0.32	0.42	0.58	1.59	
7Y	0.43	0.56	0.59		
8Y	0.50	0.68	0.75	1.25	
9Y	0.60	0.79	0.91	0.78	
10Y	0.65	0.85	1.02		
15Y		1.23	2.10		
20Y			2.63		

為替情報

	USD	EUR	JPY	GBP	CHF	CAD	AUD	NZD	HKD	NOK	SEK
SEK	8.30	9.26	6.70	13.07	8.88	6.73	6.35	5.67	1.07	1.06	1.00
NOK	7.84	8.75	6.33	12.34	8.39	6.36	6.00	5.36	1.01	1.00	0.94
HKD	7.75	8.65	6.26	12.20	8.29	6.28	5.93	5.30	1.00	0.99	0.93
NZD	1.46	1.63	0.01	2.30	1.56	1.19	1.12	1.00	0.19	0.19	0.18
AUD	1.31	1.46	1.06	2.06	1.40	1.06	1.00	0.89	0.17	0.17	0.16
CAD	1.23	1.38	1.00	1.94	1.32	1.00	0.94	0.84	0.16	0.16	0.15
CHF	0.94	1.04	0.75	1.47	1.00	0.76	0.72	0.64	0.12	0.12	0.11
GBP	0.64	0.71	0.51	1.00	0.68	0.52	0.49	0.43	0.08	0.08	0.08
JPY	123.86	138.18	1.00	194.89	132.47	100.37	94.75	84.65	15.98	15.79	14.92
EUR	0.90	1.00	0.72	1.41	0.96	0.73	0.69	0.61	0.12	0.11	0.11
USD	1.00	1.12	0.81	1.57	1.07	0.81	0.77	0.68	0.13	0.13	0.12

*100

株式情報

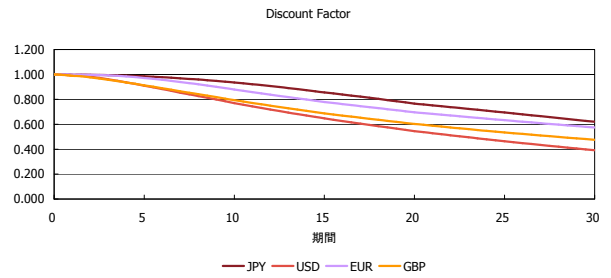
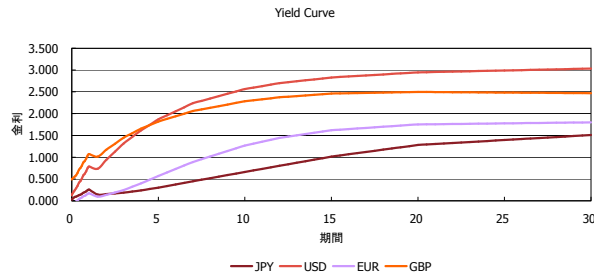
	日経225	前日比	TOPIX	前日比	JASDAQ	前日比	ダウ	前日比	S&P500	前日比	FT100	前日比
INDEX	20,706	65	1,667	-4	2,756	-8	17,947	56	2,096	2	6,754	-54

出所：Bloombergよりかえてキャピタルマネジメントにて作成

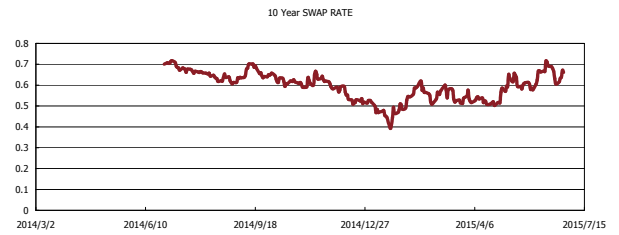
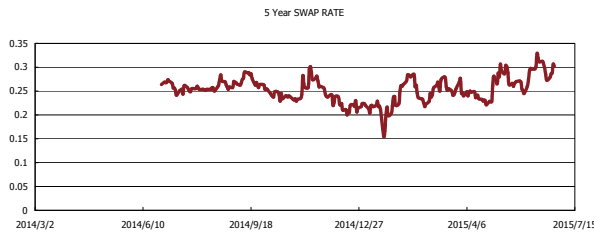
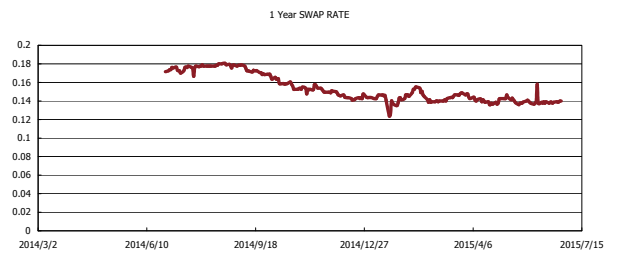
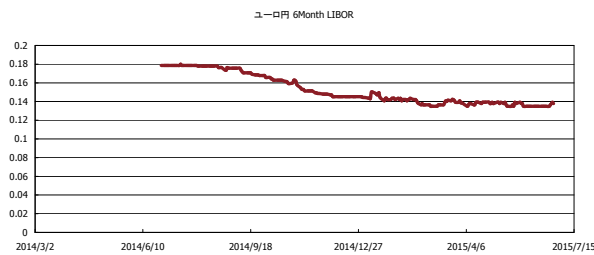


Kaede Market Report

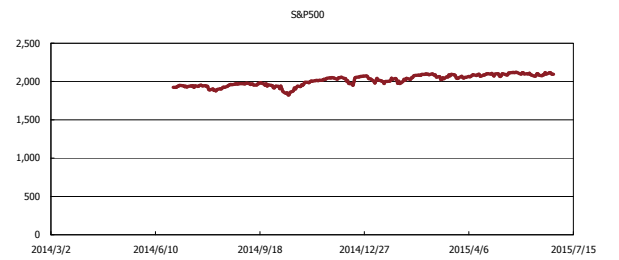
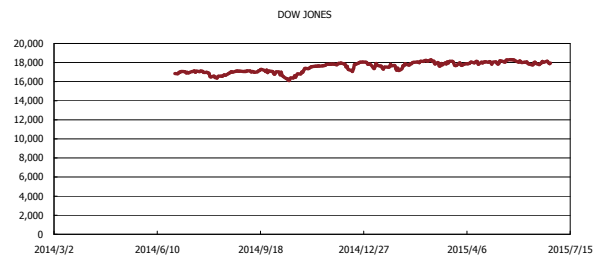
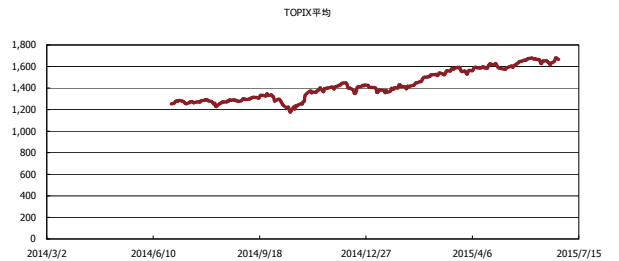
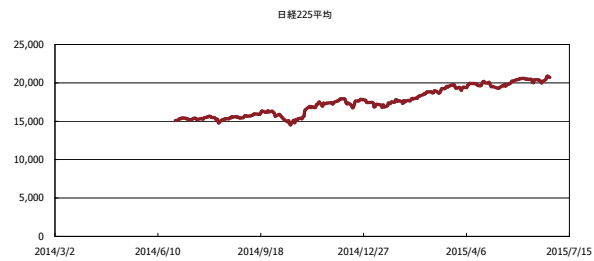
金利情報：Yield Curve



金利情報：ヒストリカル・データ



株価データ：ヒストリカル・データ



出所：Bloombergよりかえてキャピタルマネジメントにて作成