



Kaede Market Report

金利情報

LIBOR	ACT/360							
	JPY	前日比	USD	前日比	EUR	前日比	GBP	前日比
O/N	0.03	0.00286	0.1236	-0.0004	-0.17857	-0.00143	0.48188	0
1W	0.04686	0.00972	0.1475	0.0015	-0.14214	-0.00714	0.49675	0
1M	0.065	0.00857	0.1866	0	-0.08071	-0.00142	0.51256	-0.00032
2M	0.09071	0.005	0.2337	-0.0008	-0.03643	0	0.54688	0
3M	0.09643	0.00214	0.2837	0.00195	-0.00929	0.00428	0.57938	0.0025
6M	0.13143	-0.00643	0.44285	-0.00355	0.05714	0.00071	0.73594	-0.005
1Y	0.24257	-0.01	0.766	-0.0105	0.16929	0	1.0475	-0.00994

TBOR	ACT/365	
	JPY	前日比
O/N	-	-
1W	0.10818	0
1M	0.13	0
2M	0.15	0
3M	0.17091	0
6M	0.25727	0
1Y	0.28364	0

Swap Rate

Swap Rate	ACT/360							
	JPY	前日比	USD	前日比	EUR	前日比	GBP	前日比
1Y	0.13875	-0.00125	0.5081	-0.0204	0.0788	0.0058	0.828	-0.03
18M	0.14375	-0.00125	0.7013	-0.0339	0.106	0.011	0.964	-0.05
2Y	0.15	-0.0025	0.8945	-0.0474	0.132	-0.004	1.1075	-0.064
3Y	0.18	-0.00625	1.2446	-0.0695	0.2264	-0.0189	1.3625	-0.084
4Y	0.22625	-0.01125	1.5353	-0.0807	0.362	-0.0366	1.5615	-0.095
5Y	0.2875	-0.015	1.7788	-0.0895	0.5177	-0.0518	1.7155	-0.1035
7Y	0.42375	-0.02375	2.1371	-0.1014	0.8125	-0.078	1.9448	-0.1142
10Y	0.63375	-0.0275	2.4575	-0.106	1.157	-0.1089	2.16	-0.1235
12Y	0.77375	-0.02875	2.5905	-0.1079	1.335	-0.1085	2.2515	-0.123
15Y	0.98625	-0.0275	2.7235	-0.1058	1.5038	-0.1152	2.336	-0.124
20Y	1.25375	-0.02625	2.842	-0.1041	1.633	-0.1195	2.38	-0.1175
30Y	1.485	-0.02375	2.931	-0.1025	1.6722	-0.1277	2.357	-0.1115

無担コールO/N	ACT/365	
	当日	前日比
Bid	0.068	-0.0275
Ask	0.12	0.0245

プライムレート	ACT/365	
	当日	前日比
短ブラ	1.475	0
長ブラ	1.15	0.0245

国債先物	ACT/365	
	当日	前日比
10年先物	147.17	0.45

格付利回り情報：日本証券業協会

R&I	格付				
	AAA	AA	A	BBB	BB
1Y	0.12	0.18	0.47	1.68	
2Y	0.12	0.22	0.65		
3Y	0.16	0.26	0.61		
4Y	0.21	0.33	0.69	2.03	
5Y	0.26	0.41	0.76	2.06	
6Y	0.32	0.45	0.84		
7Y	0.40	0.55	0.67		
8Y	0.48	0.68	0.98		
9Y	0.55	0.80	0.97		
10Y	0.66	0.92	0.85		
15Y	1.04	1.20	2.05		
20Y	1.65		2.60		

JCR	格付				
	AAA	AA	A	BBB	BB
1Y	0.10	0.16	0.26	0.57	
2Y	0.13	0.19	0.36	0.78	
3Y	0.13	0.23	0.39	0.40	
4Y	0.22	0.31	0.48	0.51	
5Y		0.39	0.55	2.36	
6Y	0.29	0.40	0.55	1.56	
7Y	0.39	0.52	0.55		
8Y	0.46	0.64	0.72	1.21	
9Y	0.57	0.76	0.89	0.74	
10Y	0.62	0.81	0.98		
15Y		1.20	2.05		
20Y			2.60		

為替情報

	USD	EUR	JPY	GBP	CHF	CAD	AUD	NZD	HKD	NOK	SEK
SEK	8.23	9.23	6.72	12.95	8.88	6.64	6.32	5.64	1.06	1.05	1.00
NOK	7.87	8.83	6.43	12.39	8.50	6.35	6.05	5.40	1.02	1.00	0.96
HKD	7.75	8.69	6.33	12.20	8.37	6.26	5.96	5.32	1.00	0.98	0.94
NZD	1.46	1.63	0.01	2.29	1.57	1.18	1.12	1.00	0.19	0.19	0.18
AUD	1.30	1.46	1.06	2.05	1.40	1.05	1.00	0.89	0.17	0.17	0.16
CAD	1.24	1.39	1.01	1.95	1.34	1.00	0.95	0.85	0.16	0.16	0.15
CHF	0.93	1.04	0.76	1.46	1.00	0.75	0.71	0.64	0.12	0.12	0.11
GBP	0.64	0.71	0.52	1.00	0.69	0.51	0.49	0.44	0.08	0.08	0.08
JPY	122.46	137.33	1.00	192.74	132.20	98.83	94.12	84.01	15.80	15.55	14.88
EUR	0.89	1.00	0.73	1.40	0.96	0.72	0.69	0.61	0.12	0.11	0.11
USD	1.00	1.12	0.82	1.57	1.08	0.81	0.77	0.69	0.13	0.13	0.12

*100

株式情報

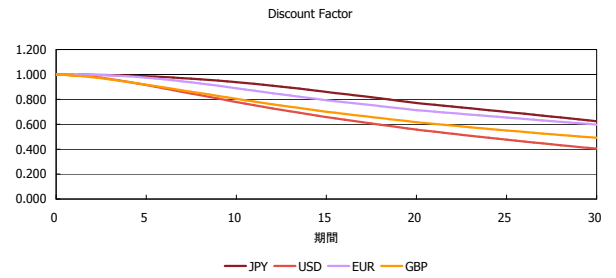
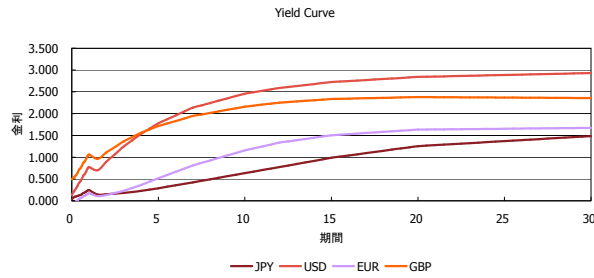
INDEX	日経225	前日比	TOPIX	前日比	JASDAQ	前日比	ダウ	前日比	S&P500	前日比	FT100	前日比
	20,110	596	1,625	-42	2,700	-56	17,596	-350	2,051	-45	6,620	-133

出所：Bloombergよりかえてキャピタルマネジメントにて作成

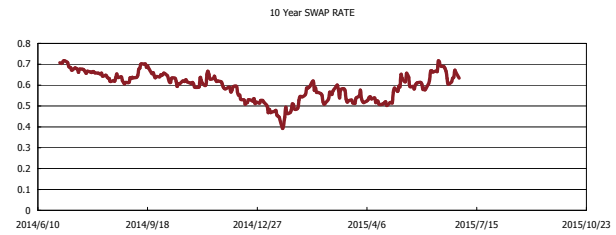
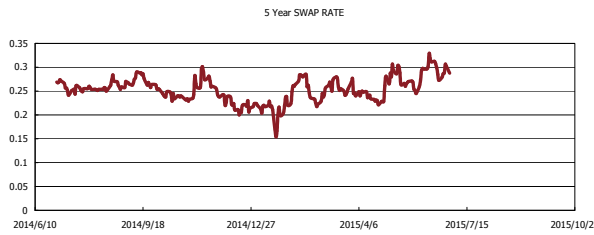
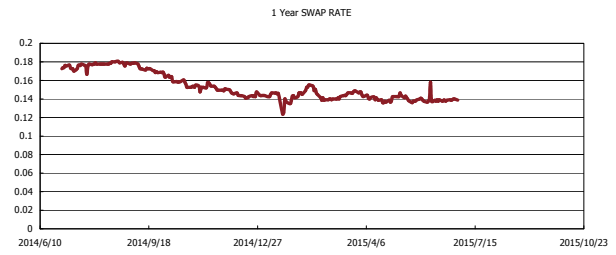
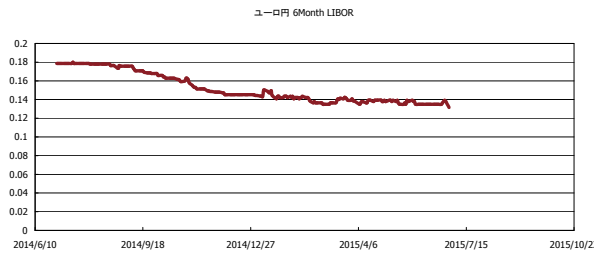


Kaede Market Report

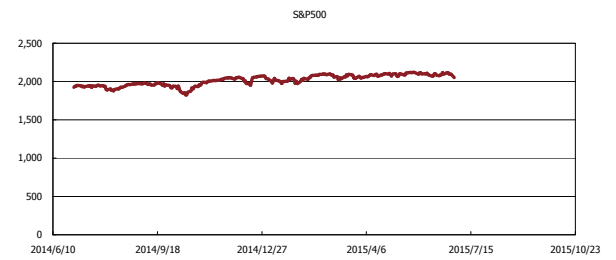
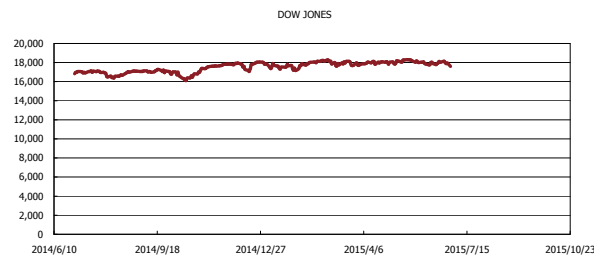
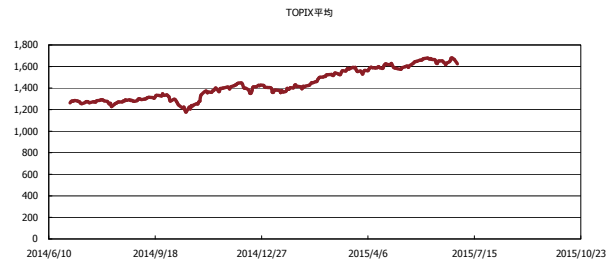
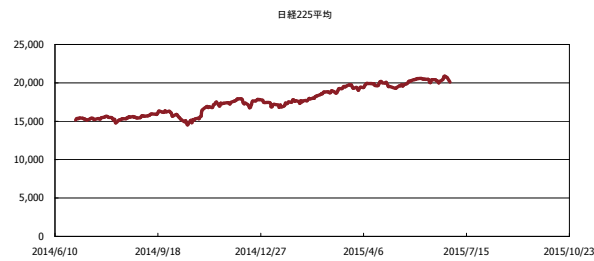
金利情報：Yield Curve



金利情報：ヒストリカル・データ



株価データ：ヒストリカル・データ



出所：Bloombergよりかえてキャピタルマネジメントにて作成