



Kaede Market Report

金利情報

LIBOR	ACT/360							
	JPY	前日比	USD	前日比	EUR	前日比	GBP	前日比
O/N	0.03	0	0.112	-0.0116	-0.10571	0.07286	0.48125	-0.00063
1W	0.03714	-0.00972	0.148	0.0005	-0.14786	-0.00572	0.49113	-0.00562
1M	0.05857	-0.00643	0.1865	-1E-04	-0.08071	0	0.50788	-0.00468
2M	0.09214	0.00143	0.2341	0.0004	-0.03571	0.00072	0.54563	-0.00125
3M	0.09929	0.00286	0.2832	-0.0005	-0.01214	-0.00285	0.5785	-0.00088
6M	0.13929	0.00786	0.44485	0.002	0.05786	0.00072	0.73631	0.00037
1Y	0.24257	0	0.7715	0.0055	0.16929	0	1.04063	-0.00687

TBOR	ACT/365	
	JPY	前日比
O/N	-	-
1W	0.10818	0
1M	0.13	0
2M	0.15	0
3M	0.17091	0
6M	0.25727	0
1Y	0.28364	0

Swap Rate

Swap Rate	ACT/360							
	JPY	前日比	USD	前日比	EUR	前日比	GBP	前日比
1Y	0.14	0.00125	0.5047	-0.0034	0.078	-0.0008	0.825	-0.003
18M	0.1425	-0.00125	0.6963	-0.005	0.094	-0.012	0.955	-0.009
2Y	0.15375	0.00375	0.8879	-0.0066	0.122	-0.01	1.095	-0.0125
3Y	0.175	-0.005	1.2294	-0.0152	0.218	-0.0084	1.3485	-0.014
4Y	0.2225	-0.00375	1.5141	-0.0212	0.341	-0.021	1.538	-0.0235
5Y	0.285	-0.0025	1.751	-0.0278	0.4908	-0.0269	1.689	-0.0265
7Y	0.425	0.00125	2.1061	-0.031	0.79	-0.0225	1.916	-0.0288
10Y	0.63375	0	2.4277	-0.0298	1.148	-0.009	2.1295	-0.0305
12Y	0.775	0.00125	2.5615	-0.029	1.314	-0.021	2.221	-0.0305
15Y	0.98625	0	2.6928	-0.0307	1.4795	-0.0243	2.3075	-0.0285
20Y	1.25375	0	2.811	-0.031	1.632	-0.001	2.353	-0.027
30Y	1.48375	-0.00125	2.9008	-0.0302	1.687	0.0148	2.3315	-0.0255

無担コールO/N	当日	
	前日比	前日比
Bid	0.001	-0.093
Ask	0.12	0.026

プライムレート	当日	
	前日比	前日比
短ブラ	1.475	0
長ブラ	1.15	0

国債先物	当日	
	前日比	前日比
10年先物	146.97	-0.2

格付利回り情報：日本証券業協会

R&I	格付				
	AAA	AA	A	BBB	BB
1Y		0.12	0.18	0.46	1.68
2Y		0.13	0.22	0.65	
3Y		0.16	0.27	0.61	
4Y		0.22	0.34	0.69	2.03
5Y		0.27	0.42	0.76	2.06
6Y		0.33	0.46	0.85	
7Y		0.42	0.57	0.69	
8Y		0.49	0.69	1.00	
9Y		0.57	0.82	0.98	
10Y		0.67	0.94	0.87	
15Y		1.05	1.21	2.07	
20Y		1.65		2.59	

JCR	格付				
	AAA	AA	A	BBB	BB
1Y	0.10	0.16	0.25	0.59	
2Y	0.13	0.19	0.36	0.86	
3Y	0.14	0.23	0.39	0.40	
4Y	0.22	0.31	0.49	0.51	
5Y		0.40	0.56	2.37	
6Y	0.31	0.41	0.56	1.57	
7Y	0.40	0.54	0.57		
8Y	0.48	0.66	0.74	1.24	
9Y	0.58	0.78	0.90	0.75	
10Y	0.63	0.84	1.00		
15Y		1.21	2.07		
20Y			2.59		

為替情報

	USD	EUR	JPY	GBP	CHF	CAD	AUD	NZD	HKD	NOK	SEK
SEK	8.29	9.25	6.79	13.04	8.87	6.64	6.39	5.62	1.07	1.06	1.00
NOK	7.84	8.74	6.42	12.32	8.38	6.28	6.04	5.31	1.01	1.00	0.94
HKD	7.75	8.65	6.35	12.19	8.29	6.21	5.98	5.25	1.00	0.99	0.93
NZD	1.48	1.65	0.01	2.32	1.58	1.18	1.14	1.00	0.19	0.19	0.18
AUD	1.30	1.45	1.06	2.04	1.39	1.04	1.00	0.88	0.17	0.17	0.16
CAD	1.25	1.39	1.02	1.96	1.33	1.00	0.96	0.85	0.16	0.16	0.15
CHF	0.94	1.04	0.77	1.47	1.00	0.75	0.72	0.63	0.12	0.12	0.11
GBP	0.64	0.71	0.52	1.00	0.68	0.51	0.49	0.43	0.08	0.08	0.08
JPY	122.12	136.20	1.00	192.03	130.58	97.83	94.13	82.72	15.75	15.58	14.72
EUR	0.90	1.00	0.73	1.41	0.96	0.72	0.69	0.61	0.12	0.11	0.11
USD	1.00	1.12	0.82	1.57	1.07	0.80	0.77	0.68	0.13	0.13	0.12

*100

株式情報

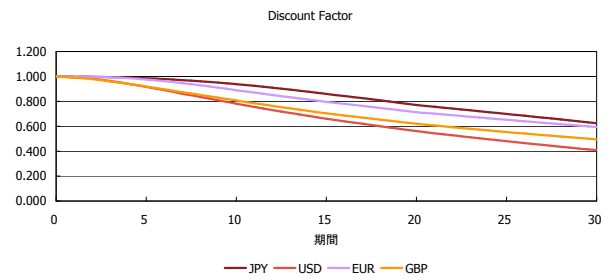
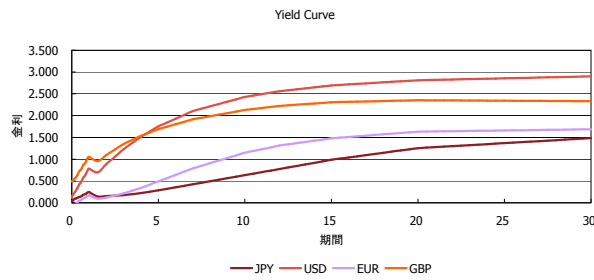
INDEX	日経225	前日比	TOPIX	前日比	JASDAQ	前日比	ダウ	前日比	S&P500	前日比	FT100	前日比
	20,236	-126	1,630	6	2,718	18	17,620	23	2,054	4	6,521	-100

出所：Bloombergよりかえてキャピタルマネジメントにて作成

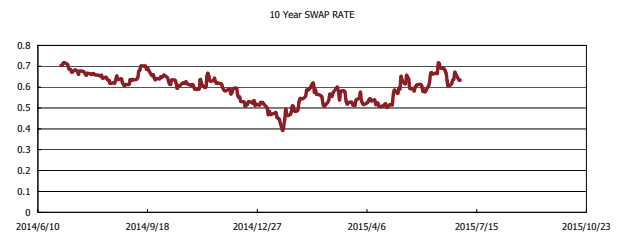
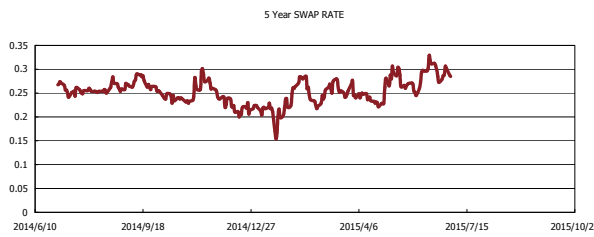
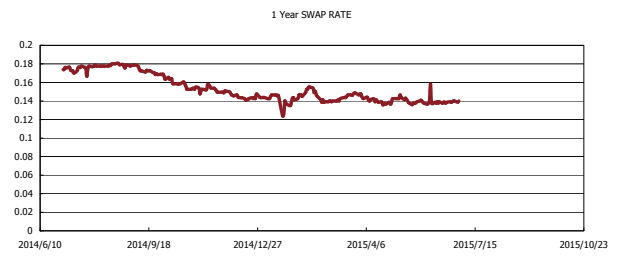
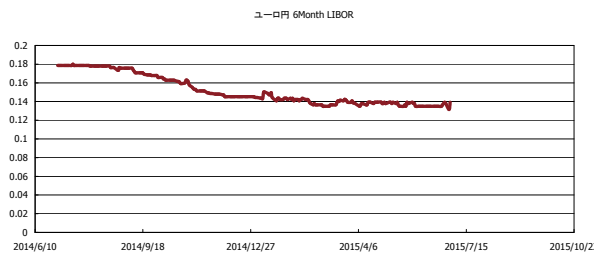


Kaede Market Report

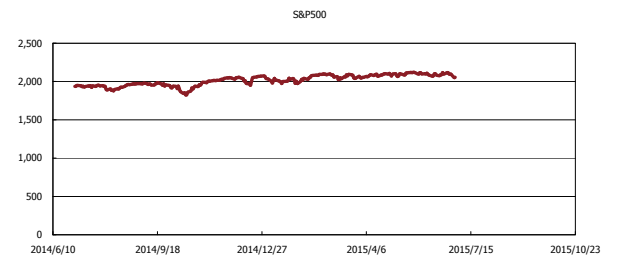
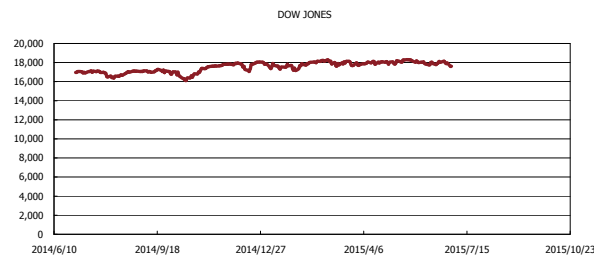
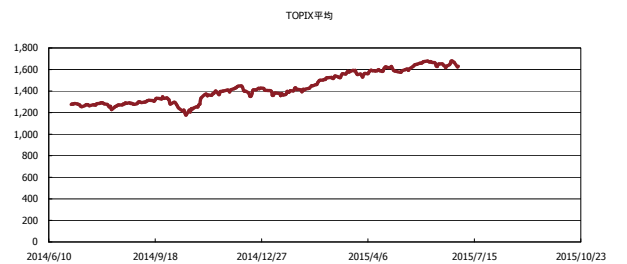
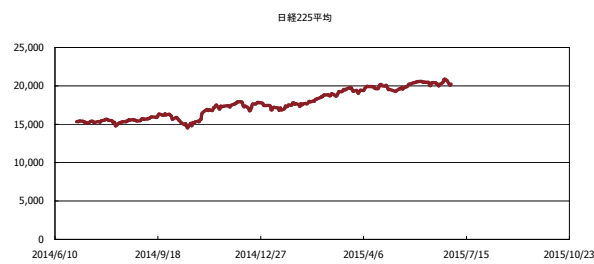
金利情報：Yield Curve



金利情報：ヒストリカル・データ



株価データ：ヒストリカル・データ



出所：Bloombergよりかえてキャピタルマネジメントにて作成