



## Kaede Market Report

## 金利情報

LIBOR	JPY		USD		EUR		GBP		ACT/360
	前日比	前日比	前日比	前日比	前日比	前日比	前日比	前日比	
O/N	0.02857	-0.00143	0.123	0.011	-0.18	-0.07429	0.48125	0	
1W	0.03143	-0.00571	0.149	0.001	-0.14857	-0.00071	0.48613	-0.005	
1M	0.05786	-0.00071	0.185	-0.0015	-0.08	0.00071	0.50681	-0.00107	
2M	0.09071	-0.00143	0.23375	-0.00035	-0.03571	0	0.54125	-0.00438	
3M	0.10071	0.00142	0.2836	0.0004	-0.01286	-0.00072	0.57688	-0.00162	
6M	0.13929	0	0.44835	0.0035	0.05786	0	0.73275	-0.00356	
1Y	0.24257	0	0.77775	0.00625	0.16929	0	1.0415	0.00087	

TIBOR	ACT/365	
	JPY	前日比
O/N	-	-
1W	0.10818	0
1M	0.13	0
2M	0.15	0
3M	0.17091	0
6M	0.25727	0
1Y	0.28364	0

## Swap Rate

Swap Rate	JPY		USD		EUR		GBP	
	前日比	前日比	前日比	前日比	前日比	前日比	前日比	
1Y	0.14075	0.00075	0.532	0.0273	0.07	-0.008	0.839	0.014
18M	0.145	0.0025	0.73185	0.03555	0.091	-0.003	0.985	0.03
2Y	0.15625	0.0025	0.9317	0.0438	0.1205	-0.0015	1.14	0.045
3Y	0.18875	0.01375	1.2923	0.0629	0.212	-0.006	1.407	0.0585
4Y	0.24	0.0175	1.5854	0.0713	0.349	0.008	1.613	0.075
5Y	0.30625	0.02125	1.8313	0.0803	0.505	0.0142	1.776	0.087
7Y	0.4575	0.0325	2.1945	0.0884	0.8225	0.0325	2.015	0.099
10Y	0.67125	0.0375	2.517	0.0893	1.203	0.055	2.239	0.1095
12Y	0.815	0.04	2.6537	0.0922	1.387	0.073	2.33	0.109
15Y	1.0275	0.04125	2.7842	0.0914	1.5675	0.088	2.4175	0.11
20Y	1.2975	0.04375	2.9045	0.0935	1.716	0.084	2.4701	0.1171
30Y	1.53	0.04625	2.9965	0.0957	1.7715	0.0845	2.4515	0.12

無担コールO/N	当日	
	前日比	前日比
Bid	0.06	-0.0005
Ask	0.12	0.0595

プライムレート	当日	
	前日比	前日比
短ブラ	1.475	0
長ブラ	1.15	0

国債先物	当日	
	前日比	前日比
10年先物	146.75	-0.22

## 格付利回り情報：日本証券業協会

R&I	AAA					AA					A					BBB					BB				
	1Y						0.12					0.18					0.46					1.68			
2Y						0.13					0.22					0.65									
3Y						0.17					0.27					0.62									
4Y						0.23					0.34					0.70					2.04				
5Y						0.28					0.43					0.77					2.07				
6Y						0.35					0.48					0.86									
7Y						0.44					0.59					0.71									
8Y						0.51					0.71					1.02									
9Y						0.58					0.84					1.00									
10Y						0.70					0.96					0.88									
15Y						1.07					1.23					2.09									
20Y						1.67					2.61														

JCR	AAA					AA					A					BBB					BB				
	1Y						0.10					0.16					0.25					0.59			
2Y						0.13					0.19					0.36					0.86				
3Y						0.14					0.24					0.40					0.41				
4Y						0.23					0.32					0.49					0.52				
5Y											0.41					0.57					2.38				
6Y						0.33					0.43					0.58					1.59				
7Y						0.42					0.56					0.59									
8Y						0.50					0.68					0.76					1.26				
9Y						0.60					0.80					0.92					0.77				
10Y						0.66					0.85					1.02									
15Y											1.23					2.09									
20Y																2.61									

## 為替情報

	USD	EUR	JPY	GBP	CHF	CAD	AUD	NZD	HKD	NOK	SEK
SEK	8.36	9.26	6.79	13.05	8.83	6.65	6.40	5.65	1.08	1.06	1.00
NOK	7.90	8.75	6.42	12.34	8.35	6.29	6.05	5.34	1.02	1.00	0.95
HKD	7.75	8.59	6.30	12.11	8.19	6.17	5.94	5.24	1.00	0.98	0.93
NZD	1.48	1.64	0.01	2.31	1.56	1.18	1.13	1.00	0.19	0.19	0.18
AUD	1.31	1.45	1.06	2.04	1.38	1.04	1.00	0.88	0.17	0.17	0.16
CAD	1.26	1.39	1.02	1.96	1.33	1.00	0.96	0.85	0.16	0.16	0.15
CHF	0.95	1.05	0.77	1.48	1.00	0.75	0.72	0.64	0.12	0.12	0.11
GBP	0.64	0.71	0.52	1.00	0.68	0.51	0.49	0.43	0.08	0.08	0.08
JPY	123.03	136.27	1.00	192.14	130.04	97.92	94.25	83.09	15.87	15.57	14.72
EUR	0.90	1.00	0.73	1.41	0.95	0.72	0.69	0.61	0.12	0.11	0.11
USD	1.00	1.11	0.81	1.56	1.06	0.80	0.77	0.68	0.13	0.13	0.12

\*100

## 株式情報

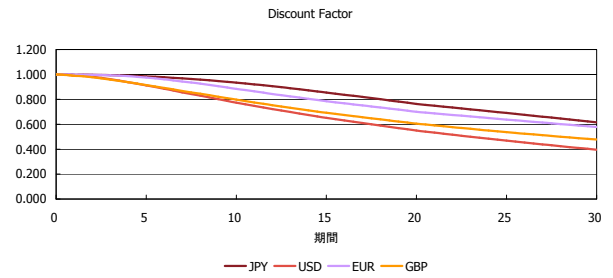
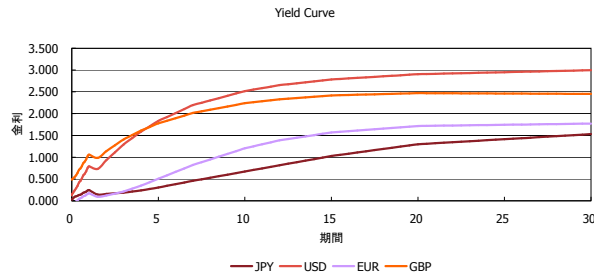
INDEX	日経225	前日比	TOPIX	前日比	JASDAQ	前日比	ダウ	前日比	S&P500	前日比	FT100	前日比
	20,329	-94	1,636	6	2,764	46	17,758	138	2,071	17	6,609	88

出所：Bloombergよりかえてキャピタルマネジメントにて作成

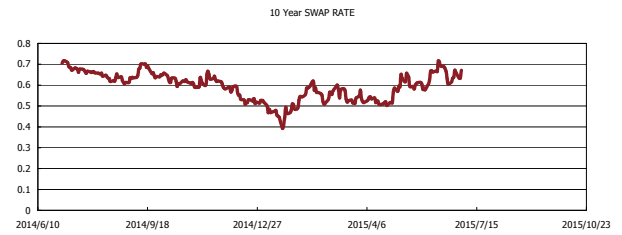
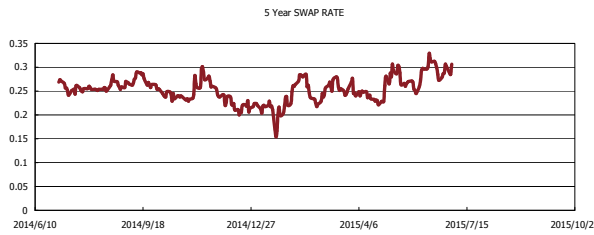
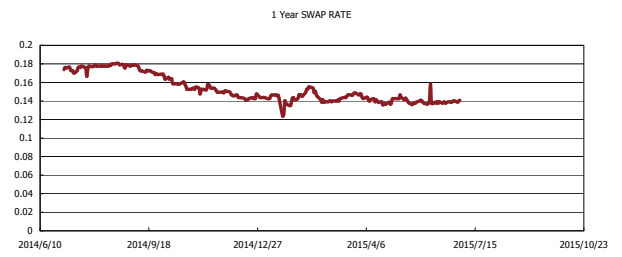
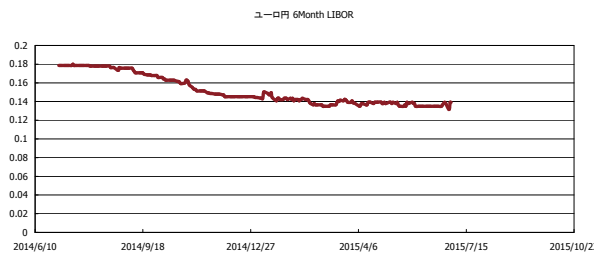


# Kaede Market Report

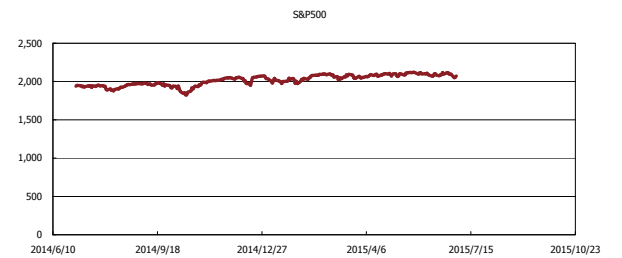
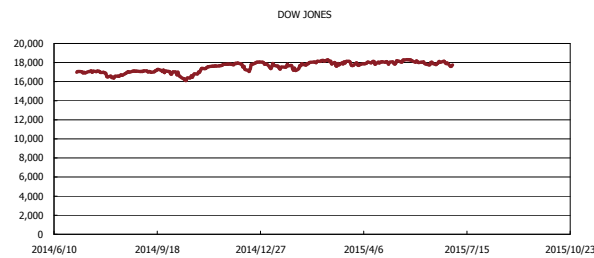
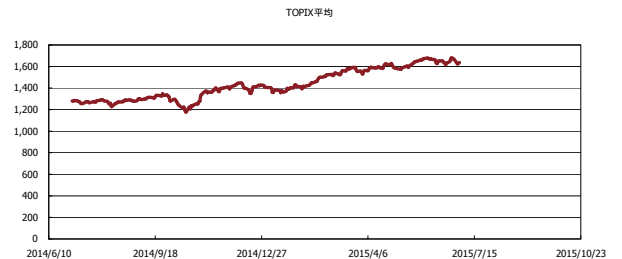
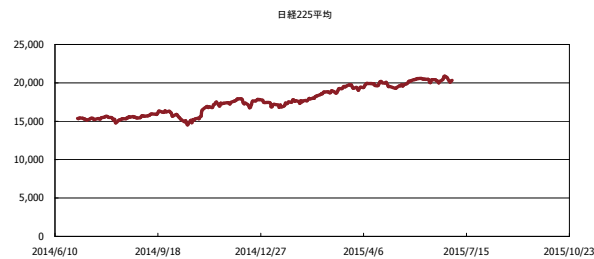
## 金利情報：Yield Curve



## 金利情報：ヒストリカル・データ



## 株価データ：ヒストリカル・データ



出所：Bloombergよりかえてキャピタルマネジメントにて作成