



## Kaede Market Report

## 金利情報

LIBOR	ACT/360							
	JPY	前日比	USD	前日比	EUR	前日比	GBP	前日比
O/N	0.03	0.00143	0.125	0.002	-0.18	0	0.4825	0.00125
1W	0.03286	0.00143	0.148	-0.001	-0.14857	0	0.48863	0.0025
1M	0.06643	0.00857	0.18815	0.00315	-0.08071	-0.00071	0.50931	0.0025
2M	0.08714	-0.00357	0.2342	0.00045	-0.04286	-0.00715	0.54125	0
3M	0.10071	0	0.2835	-0.0001	-0.015	-0.00214	0.57813	0.00125
6M	0.13943	0.00014	0.4547	0.00635	0.05786	0	0.73625	0.0035
1Y	0.24257	0	0.7871	0.00935	0.16929	0	1.04869	0.00719

TIBOR	ACT/365	
	JPY	前日比
O/N	-	-
1W	0.10818	0
1M	0.13	0
2M	0.15	0
3M	0.17091	0
6M	0.25727	0
1Y	0.28364	0

## Swap Rate

Swap Rate	ACT/360							
	JPY	前日比	USD	前日比	EUR	前日比	GBP	前日比
1Y	0.14	-0.00075	0.504	-0.028	0.0685	-0.0015	0.823	-0.016
18M	0.15	0.0005	0.69545	-0.0364	0.0885	-0.0025	0.957	-0.028
2Y	0.16	0.00375	0.8869	-0.0448	0.1195	-0.001	1.103	-0.037
3Y	0.18375	-0.005	1.236	-0.0563	0.2162	0.0042	1.3665	-0.0405
4Y	0.24	0	1.5252	-0.0602	0.355	0.006	1.571	-0.042
5Y	0.30875	0.0025	1.7704	-0.0609	0.5135	0.0085	1.732	-0.044
7Y	0.4575	0	2.1406	-0.0539	0.839	0.0165	1.977	-0.038
10Y	0.67375	0.0025	2.4775	-0.0395	1.2368	0.0338	2.205	-0.034
12Y	0.815	0	2.618	-0.0357	1.4233	0.0363	2.304	-0.026
15Y	1.0275	0	2.753	-0.0312	1.6128	0.0453	2.3945	-0.023
20Y	1.29375	-0.00375	2.8765	-0.028	1.75	0.034	2.448	-0.0221
30Y	1.52375	-0.00625	2.9725	-0.024	1.8128	0.0413	2.427	-0.0245

無担コールO/N	ACT/365	
	当日	前日比
Bid	0.069	-0.021
Ask	0.12	0.03

プライムレート	ACT/365	
	当日	前日比
短ブラ	1.475	0
長ブラ	1.15	0

国債先物	ACT/365	
	当日	前日比
10年先物	146.31	-0.44

## 格付利回り情報：日本証券業協会

R&I	R&I				
	AAA	AA	A	BBB	BB
1Y		0.12	0.19	0.46	1.68
2Y		0.13	0.23	0.65	
3Y		0.18	0.28	0.63	
4Y		0.24	0.36	0.71	2.06
5Y		0.30	0.45	0.79	2.08
6Y		0.38	0.52	0.89	
7Y		0.48	0.64	0.76	
8Y		0.56	0.75	1.06	
9Y		0.62	0.87	1.04	
10Y		0.74	1.01	0.93	
15Y		1.11	1.27	2.12	
20Y		1.70		2.62	

JCR	JCR				
	AAA	AA	A	BBB	BB
1Y	0.10	0.16	0.25	0.59	
2Y	0.13	0.20	0.36	0.87	
3Y	0.15	0.25	0.41	0.43	
4Y	0.24	0.33	0.50	0.54	
5Y		0.42	0.58	2.39	
6Y	0.36	0.46	0.61	1.62	
7Y	0.47	0.60	0.63		
8Y	0.54	0.72	0.80	1.30	
9Y	0.63	0.84	0.96	0.81	
10Y	0.70	0.90	1.06		
15Y		1.27	2.12		
20Y			2.62		

## 為替情報

	USD	EUR	JPY	GBP	CHF	CAD	AUD	NZD	HKD	NOK	SEK
SEK	8.45	9.38	6.86	13.19	8.94	6.73	6.45	5.69	1.09	1.06	1.00
NOK	7.96	8.83	6.46	12.42	8.42	6.34	6.07	5.36	1.03	1.00	0.94
HKD	7.75	8.60	6.30	12.10	8.20	6.18	5.92	5.22	1.00	0.97	0.92
NZD	1.49	1.65	0.01	2.32	1.57	1.18	1.13	1.00	0.19	0.19	0.18
AUD	1.31	1.45	1.06	2.04	1.39	1.04	1.00	0.88	0.17	0.16	0.16
CAD	1.25	1.39	1.02	1.96	1.33	1.00	0.96	0.84	0.16	0.16	0.15
CHF	0.94	1.05	0.77	1.47	1.00	0.75	0.72	0.64	0.12	0.12	0.11
GBP	0.64	0.71	0.52	1.00	0.68	0.51	0.49	0.43	0.08	0.08	0.08
JPY	123.13	136.63	1.00	192.19	130.32	98.14	94.00	82.89	15.88	15.47	14.57
EUR	0.90	1.00	0.73	1.41	0.95	0.72	0.69	0.61	0.12	0.11	0.11
USD	1.00	1.11	0.81	1.56	1.06	0.80	0.76	0.67	0.13	0.13	0.12

\*100

## 株式情報

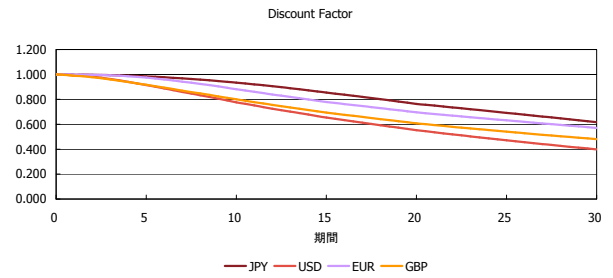
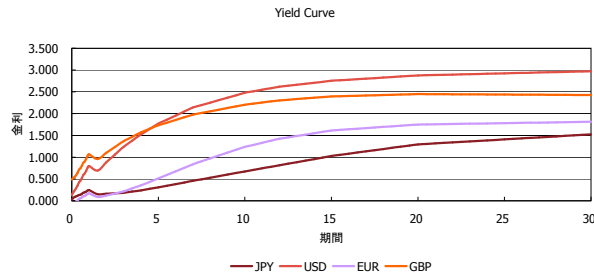
INDEX	日経225	前日比	TOPIX	前日比	JASDAQ	前日比	ダウ	前日比	S&P500	前日比	FT100	前日比
	20,523	-193	1,648	12	2,778	13	17,730	-28	2,069	-2	6,630	22

出所：Bloombergよりかえてキャピタルマネジメントにて作成

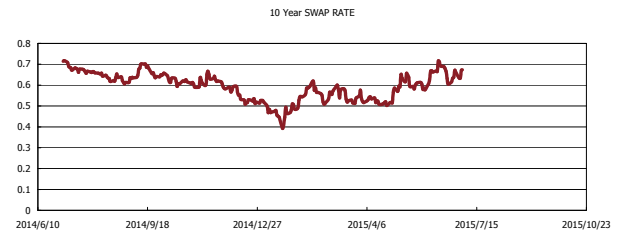
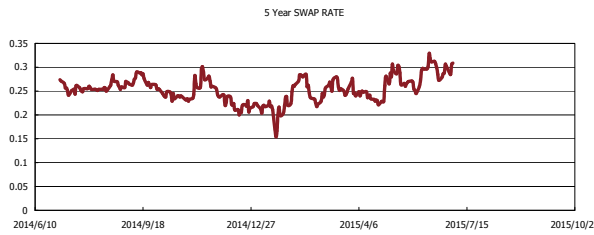
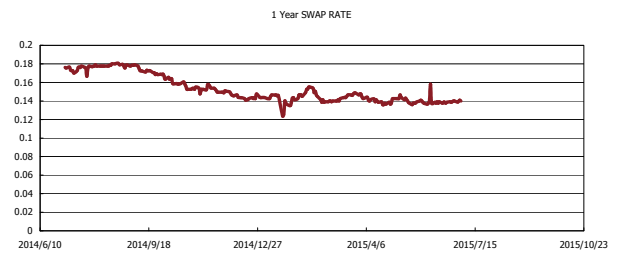
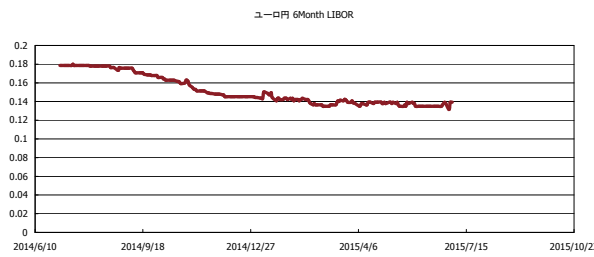


# Kaede Market Report

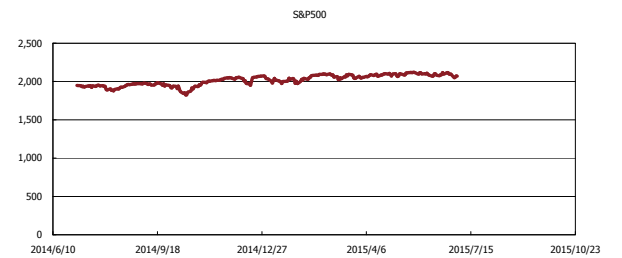
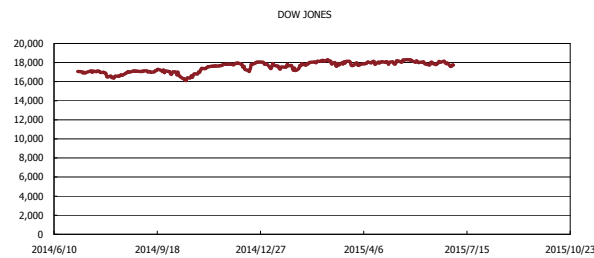
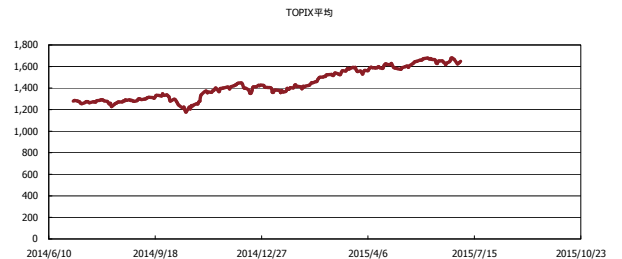
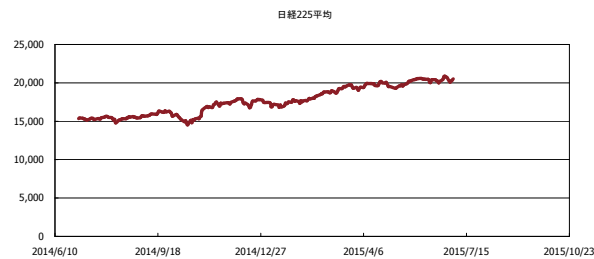
## 金利情報：Yield Curve



## 金利情報：ヒストリカル・データ



## 株価データ：ヒストリカル・データ



出所：Bloombergよりかえてキャピタルマネジメントにて作成