



Kaede Market Report

金利情報

LIBOR	ACT/360							
	JPY	前日比	USD	前日比	EUR	前日比	GBP	前日比
O/N	0.02571	-0.00429	0.1255	0.0005	-0.18	0	0.4825	0
1W	0.03071	-0.00215	0.148	0	-0.14929	-0.00072	0.48738	-0.00125
1M	0.05929	-0.00714	0.1884	0.00025	-0.07929	0.00142	0.5085	-0.00081
2M	0.08714	0	0.2319	-0.0023	-0.04429	-0.00143	0.54013	-0.00112
3M	0.10071	0	0.2843	0.0008	-0.015	0	0.57688	-0.00125
6M	0.13943	0	0.448	-0.0067	0.05714	-0.00072	0.73563	-0.00062
1Y	0.24257	0	0.7716	-0.0155	0.16929	0	1.04181	-0.00688

TIBOR	ACT/365	
	JPY	前日比
O/N	-	-
1W	0.10818	0
1M	0.13	0
2M	0.15	0
3M	0.17091	0
6M	0.25727	0
1Y	0.28364	0

Swap Rate

Swap Rate	ACT/360							
	JPY	前日比	USD	前日比	EUR	前日比	GBP	前日比
1Y	0.14075	0.00075	0.497	-0.007	0.072	0.0035	0.822	-0.001
18M	0.1475	-0.0025	0.69	-0.00545	0.0935	0.005	0.952	-0.005
2Y	0.156	-0.004	0.883	-0.0039	0.124	0.0045	1.092	-0.011
3Y	0.19125	0.0075	1.2395	0.0035	0.2085	-0.0077	1.346	-0.0205
4Y	0.24125	0.00125	1.535	0.0098	0.34	-0.015	1.5445	-0.0265
5Y	0.30375	-0.005	1.7815	0.0111	0.491	-0.0225	1.7005	-0.0315
7Y	0.44375	-0.01375	2.1545	0.0139	0.802	-0.037	1.9373	-0.0397
10Y	0.655	-0.01875	2.488	0.0105	1.188	-0.0488	2.158	-0.047
12Y	0.7975	-0.0175	2.627	0.009	1.374	-0.0493	2.2605	-0.0435
15Y	1.01125	-0.01625	2.763	0.01	1.5602	-0.0526	2.3555	-0.039
20Y	1.2825	-0.01125	2.898	0.0215	1.7	-0.05	2.4135	-0.0345
30Y	1.5125	-0.01125	2.994	0.0215	1.762	-0.0508	2.3925	-0.0345

無担コールO/N	ACT/365	
	当日	前日比
Bid	0.073	-0.0215
Ask	0.12	0.0255

プライムレート	ACT/365	
	当日	前日比
短ブラ	1.475	0
長ブラ	1.15	0

国債先物	ACT/365	
	当日	前日比
10年先物	146.61	0.3

格付利回り情報：日本証券業協会

R&I	R&I				
	AAA	AA	A	BBB	BB
1Y	0.13	0.19	0.47	1.68	
2Y	0.13	0.23	0.65		
3Y	0.17	0.28	0.62		
4Y	0.23	0.35	0.70	2.05	
5Y	0.28	0.43	0.78	2.07	
6Y	0.36	0.49	0.87		
7Y	0.45	0.61	0.73		
8Y	0.53	0.73	1.03		
9Y	0.59	0.85	1.01		
10Y	0.70	0.98	0.90		
15Y	1.08	1.25	2.10		
20Y	1.69		2.60		

JCR	JCR				
	AAA	AA	A	BBB	BB
1Y	0.11	0.17	0.26	0.60	
2Y	0.14	0.20	0.37	0.87	
3Y	0.15	0.24	0.40	0.42	
4Y	0.23	0.32	0.49	0.53	
5Y		0.41	0.57	2.38	
6Y	0.34	0.44	0.59	1.60	
7Y	0.44	0.58	0.61		
8Y	0.52	0.69	0.77	1.27	
9Y	0.61	0.81	0.93	0.78	
10Y	0.66	0.87	1.03		
15Y		1.25	2.10		
20Y			2.60		

為替情報

	USD	EUR	JPY	GBP	CHF	CAD	AUD	NZD	HKD	NOK	SEK
SEK	8.48	9.39	6.90	13.21	8.99	6.74	6.37	5.67	1.09	1.06	1.00
NOK	8.02	8.88	6.53	12.50	8.51	6.38	6.03	5.36	1.03	1.00	0.95
HKD	7.75	8.58	6.31	12.08	8.22	6.16	5.83	5.18	1.00	0.97	0.91
NZD	1.50	1.66	0.01	2.33	1.59	1.19	1.12	1.00	0.19	0.19	0.18
AUD	1.33	1.47	1.08	2.07	1.41	1.06	1.00	0.89	0.17	0.17	0.16
CAD	1.26	1.39	1.02	1.96	1.33	1.00	0.95	0.84	0.16	0.16	0.15
CHF	0.94	1.04	0.77	1.47	1.00	0.75	0.71	0.63	0.12	0.12	0.11
GBP	0.64	0.71	0.52	1.00	0.68	0.51	0.48	0.43	0.08	0.08	0.08
JPY	122.81	135.98	1.00	191.35	130.25	97.62	92.33	82.11	15.84	15.31	14.49
EUR	0.90	1.00	0.74	1.41	0.96	0.72	0.68	0.60	0.12	0.11	0.11
USD	1.00	1.11	0.81	1.56	1.06	0.79	0.75	0.67	0.13	0.12	0.12

*100

株式情報

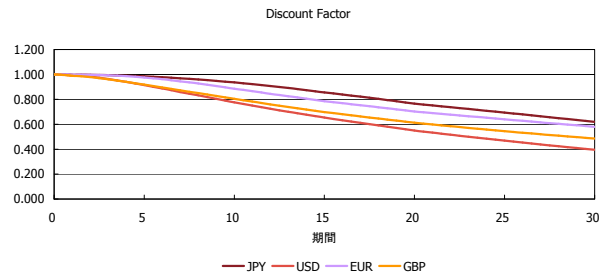
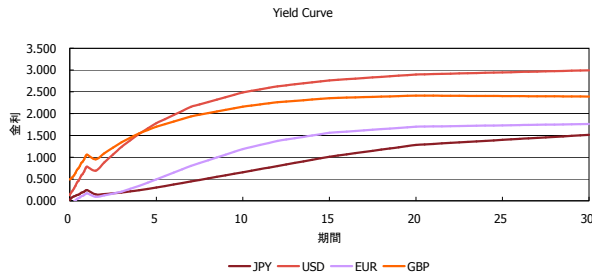
	日経225	前日比	TOPIX	前日比	JASDAQ	前日比	ダウ	前日比	S&P500	前日比	FT100	前日比
INDEX	20,540	-17	1,652	4	2,770	-8	17,730	-28	2,069	0	6,586	-45

出所：Bloombergよりかえてキャピタルマネジメントにて作成

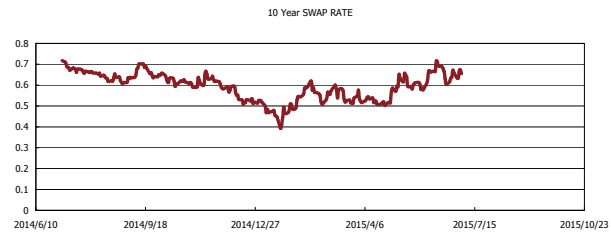
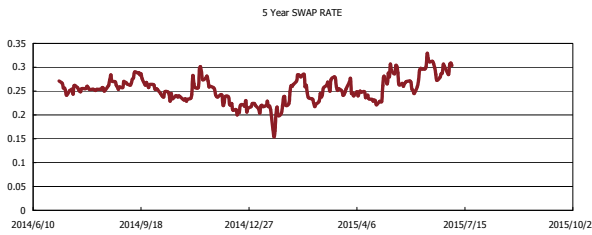
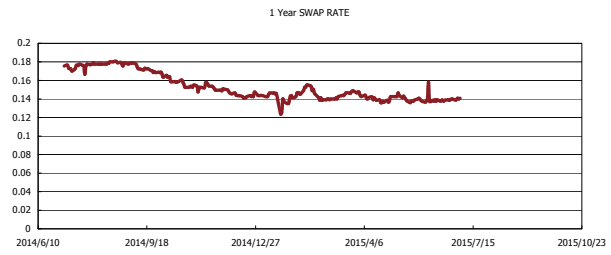
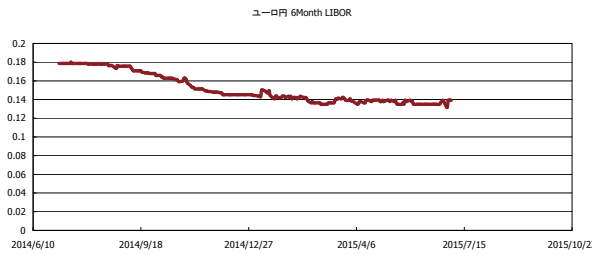


Kaede Market Report

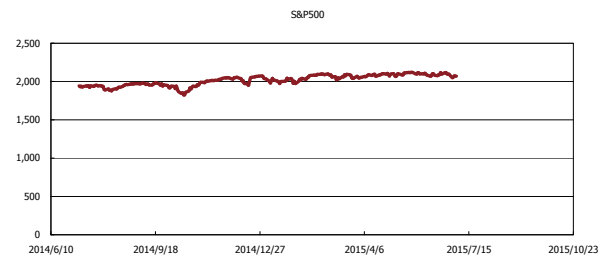
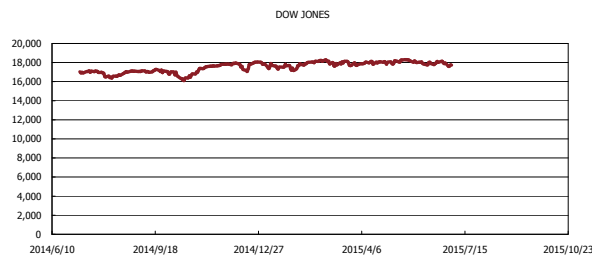
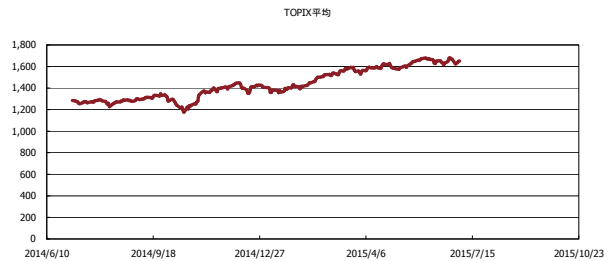
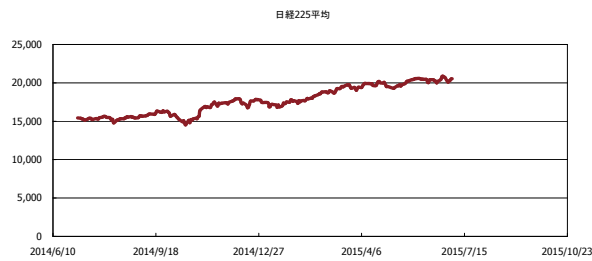
金利情報：Yield Curve



金利情報：ヒストリカル・データ



株価データ：ヒストリカル・データ



出所：Bloombergよりかえてキャピタルマネジメントにて作成