



Kaede Market Report

金利情報

LIBOR	ACT/360							
	JPY	前日比	USD	前日比	EUR	前日比	GBP	前日比
O/N	0.01857	-0.00714	0.1255	0	-0.18	0	0.4825	0
1W	0.02643	-0.00428	0.147	-0.001	-0.15143	-0.00214	0.48925	0.00187
1M	0.055	-0.00429	0.1865	-0.0019	-0.07929	0	0.5085	0
2M	0.08286	-0.00428	0.2311	-0.0008	-0.04286	0.00143	0.54013	0
3M	0.09643	-0.00428	0.28425	-5E-05	-0.015	0	0.57938	0.0025
6M	0.13357	-0.00586	0.4447	-0.0033	0.05714	0	0.73063	-0.005
1Y	0.24186	-0.00071	0.76185	-0.00975	0.16929	0	1.02775	-0.01406

TIBOR	ACT/365	
	JPY	前日比
O/N	-	-
1W	0.10818	0
1M	0.13	0
2M	0.15	0
3M	0.17091	0
6M	0.25727	0
1Y	0.28364	0

Swap Rate

Swap Rate	ACT/360							
	JPY	前日比	USD	前日比	EUR	前日比	GBP	前日比
1Y	0.144	0.00325	0.491	-0.006	0.075	0.003	0.81	-0.012
18M	0.14625	-0.00125	0.67665	-0.01335	0.092	-0.0015	0.935	-0.017
2Y	0.15375	-0.00225	0.8623	-0.0207	0.124	0	1.074	-0.018
3Y	0.17875	-0.0125	1.2026	-0.0369	0.2025	-0.006	1.3275	-0.0185
4Y	0.22625	-0.015	1.4882	-0.0468	0.327	-0.013	1.5325	-0.012
5Y	0.2875	-0.01625	1.7645	-0.0115	0.479	-0.012	1.698	-0.0025
7Y	0.4275	-0.01625	2.099	-0.0555	0.7837	-0.0183	1.9383	0.001
10Y	0.6375	-0.0175	2.435	-0.053	1.1646	-0.0234	2.163	0.005
12Y	0.78125	-0.01625	2.5835	-0.0435	1.3501	-0.0239	2.277	0.0165
15Y	0.995	-0.01625	2.7107	-0.0523	1.5373	-0.0229	2.373	0.0175
20Y	1.26625	-0.01625	2.8355	-0.0625	1.68	-0.02	2.435	0.0215
30Y	1.49625	-0.01625	2.941	-0.053	1.7356	-0.0264	2.4125	0.02

無担コールO/N	ACT/365	
	当日	前日比
Bid	0.07493	-0.02157
Ask	0.07493	-0.02157

プライムレート	ACT/365	
	当日	前日比
短ブラ	1.475	0
長ブラ	1.15	0

国債先物	ACT/365	
	当日	前日比
10年先物	146.86	0.25

格付利回り情報：日本証券業協会

R&I	R&I				
	AAA	AA	A	BBB	BB
1Y	0.13	0.19	0.47	1.68	
2Y	0.13	0.23	0.65		
3Y	0.17	0.27	0.61		
4Y	0.22	0.34	0.69	2.04	
5Y	0.27	0.42	0.76	2.06	
6Y	0.34	0.48	0.85		
7Y	0.43	0.58	0.70		
8Y	0.50	0.70	1.01		
9Y	0.57	0.83	0.98		
10Y	0.68	0.95	0.88		
15Y	1.07	1.23	2.08		
20Y	1.68		2.60		

JCR	JCR				
	AAA	AA	A	BBB	BB
1Y	0.11	0.17	0.26	0.60	
2Y	0.14	0.20	0.36	0.86	
3Y	0.14	0.24	0.40	0.41	
4Y	0.22	0.31	0.48	0.51	
5Y		0.40	0.56	2.37	
6Y	0.32	0.42	0.57	1.58	
7Y	0.42	0.55	0.58		
8Y	0.49	0.66	0.75	1.24	
9Y	0.59	0.79	0.91	0.76	
10Y	0.64	0.84	1.01		
15Y		1.23	2.08		
20Y			2.60		

為替情報

	USD	EUR	JPY	GBP	CHF	CAD	AUD	NZD	HKD	NOK	SEK
SEK	8.45	9.36	6.90	13.21	8.97	6.70	6.36	5.66	1.09	1.05	1.00
NOK	8.06	8.93	6.58	12.59	8.56	6.38	6.06	5.40	1.04	1.00	0.95
HKD	7.75	8.59	6.33	12.11	8.23	6.14	5.83	5.19	1.00	0.96	0.92
NZD	1.49	1.65	0.01	2.33	1.58	1.18	1.12	1.00	0.19	0.19	0.18
AUD	1.33	1.47	1.09	2.08	1.41	1.05	1.00	0.89	0.17	0.17	0.16
CAD	1.26	1.40	1.03	1.97	1.34	1.00	0.95	0.85	0.16	0.16	0.15
CHF	0.94	1.04	0.77	1.47	1.00	0.75	0.71	0.63	0.12	0.12	0.11
GBP	0.64	0.71	0.52	1.00	0.68	0.51	0.48	0.43	0.08	0.08	0.08
JPY	122.54	135.71	1.00	191.42	130.07	97.06	92.11	82.09	15.81	15.20	14.49
EUR	0.90	1.00	0.74	1.41	0.96	0.72	0.68	0.60	0.12	0.11	0.11
USD	1.00	1.11	0.82	1.56	1.06	0.79	0.75	0.67	0.13	0.12	0.12

*100

株式情報

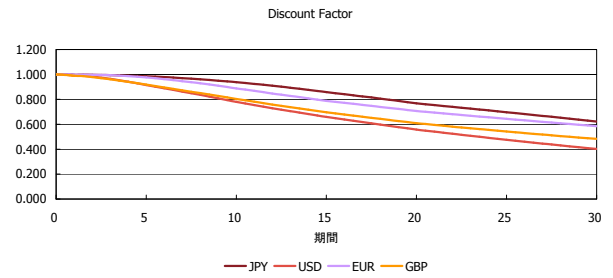
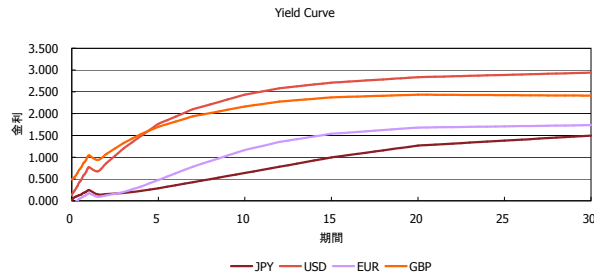
INDEX	日経225	前日比	TOPIX	前日比	JASDAQ	前日比	ダウ	前日比	S&P500	前日比	FT100	前日比
	20,112	428	1,620	-32	2,740	-30	17,684	-47	2,065	-4	6,536	-50

出所：Bloombergよりかえてキャピタルマネジメントにて作成

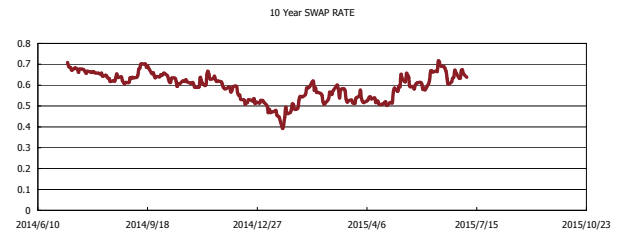
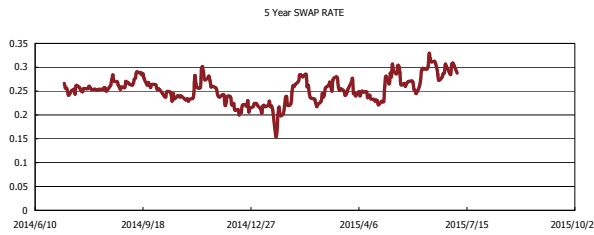
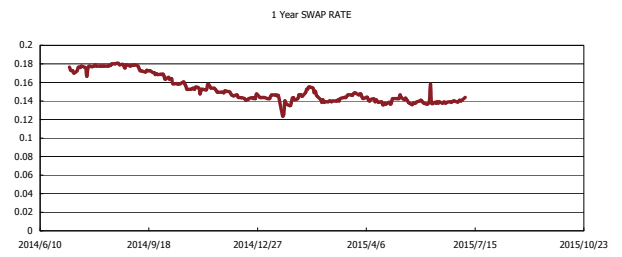
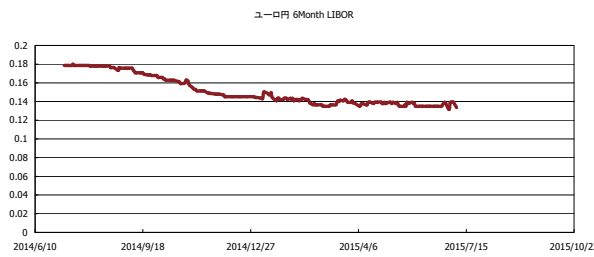


Kaede Market Report

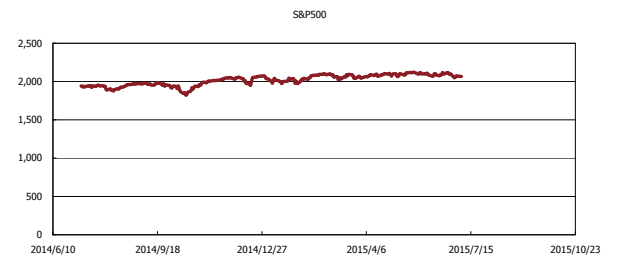
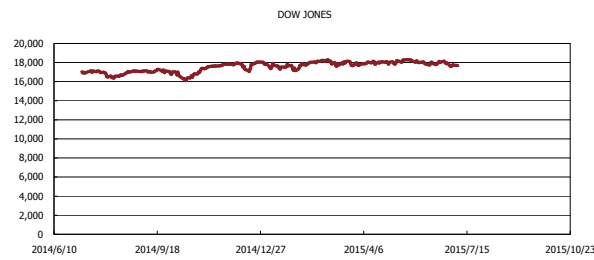
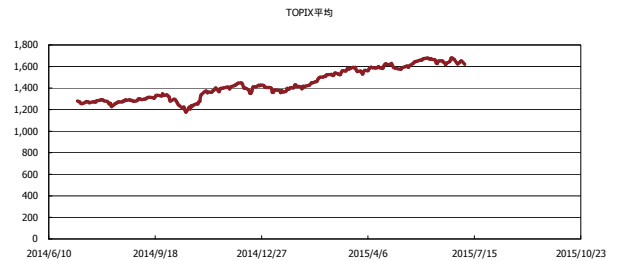
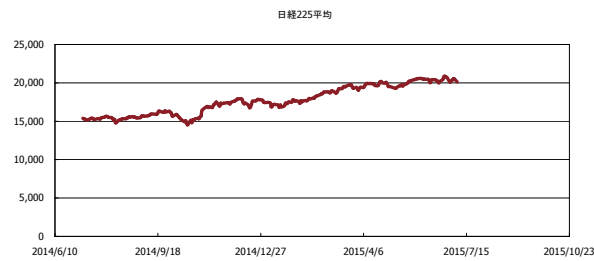
金利情報：Yield Curve



金利情報：ヒストリカル・データ



株価データ：ヒストリカル・データ



出所：Bloombergよりかえてキャピタルマネジメントにて作成