



Kaede Market Report

金利情報

LIBOR	JPY		USD		EUR		GBP		ACT/360
	前日比	前日比	前日比	前日比	前日比	前日比	前日比	前日比	
O/N	0.02286	0.00429	0.126	0.0005	-0.17857	0.00143	0.4825	0	
1W	0.02929	0.00286	0.1495	0.0025	-0.15143	0	0.48925	0	
1M	0.06429	0.00929	0.1895	0.003	-0.08	-0.00071	0.50725	-0.00125	
2M	0.08714	0.00428	0.235	0.0039	-0.04357	-0.00071	0.539	-0.00113	
3M	0.09786	0.00143	0.28325	-0.001	-0.01571	-0.00071	0.57813	-0.00125	
6M	0.13657	0.003	0.44445	-0.00025	0.05914	0.002	0.7295	-0.00113	
1Y	0.24043	-0.00143	0.75985	-0.002	0.16929	0	1.02775	0	

TIBOR	ACT/365	
	JPY	前日比
O/N	-	-
1W	0.10818	0
1M	0.13	0
2M	0.15	0
3M	0.17091	0
6M	0.25727	0
1Y	0.28364	0

Swap Rate

Swap Rate	JPY		USD		EUR		GBP	
	前日比	前日比	前日比	前日比	前日比	前日比	前日比	
1Y	0.139	-0.005	0.4705	-0.0205	0.071	-0.004	0.792	-0.018
18M	0.14375	-0.0025	0.6471	-0.02955	0.09	-0.002	0.904	-0.031
2Y	0.15	-0.00375	0.8237	-0.0386	0.124	0	1.027	-0.047
3Y	0.17563	-0.00312	1.1524	-0.0502	0.193	-0.0095	1.2505	-0.077
4Y	0.21625	-0.01	1.4292	-0.059	0.3113	-0.0157	1.44	-0.0925
5Y	0.28125	-0.00625	1.6636	-0.1009	0.4513	-0.0277	1.588	-0.11
7Y	0.395	-0.0325	2.017	-0.082	0.7235	-0.0602	1.8025	-0.1358
10Y	0.6025	-0.035	2.343	-0.092	1.0723	-0.0923	2.018	-0.145
12Y	0.74625	-0.035	2.4805	-0.103	1.2397	-0.1104	2.118	-0.159
15Y	0.98125	-0.01375	2.6147	-0.096	1.4187	-0.1186	2.2145	-0.1585
20Y	1.25375	-0.0125	2.737	-0.0985	1.5527	-0.1273	2.282	-0.153
30Y	1.465	-0.03125	2.8335	-0.1075	1.5966	-0.139	2.281	-0.1315

無担コールO/N	当日	
	前日比	前日比
Bid	0.071	-0.00393
Ask	0.12	0.04507

プライムレート	当日	
	前日比	前日比
短ブラ	1.475	0
長ブラ	1.15	0

国債先物	当日	
	前日比	前日比
10年先物	146.91	0.05

格付利回り情報：日本証券業協会

R&I	AAA					AA					A					BBB					BB				
	1Y						0.13					0.19					0.46					1.67			
2Y						0.13					0.23					0.65									
3Y						0.17					0.27					0.61									
4Y						0.22					0.34					0.69					2.02				
5Y						0.27					0.42					0.76					2.06				
6Y						0.34					0.47					0.85									
7Y						0.42					0.58					0.70									
8Y						0.50					0.70					1.00									
9Y						0.56					0.82					0.98									
10Y						0.68					0.95					0.87									
15Y						1.06					1.23					2.08									
20Y						1.68					2.60														

JCR	AAA					AA					A					BBB					BB				
	1Y						0.10					0.17					0.26					0.59			
2Y						0.14					0.20					0.36					0.86				
3Y						0.14					0.24					0.40					0.41				
4Y						0.22					0.31					0.48					0.51				
5Y											0.39					0.55					2.37				
6Y						0.31					0.42					0.57					1.57				
7Y						0.41					0.54					0.58									
8Y						0.48					0.66					0.74					1.24				
9Y						0.58					0.78					0.90					0.75				
10Y						0.64					0.84					1.00									
15Y											1.23					2.08									
20Y																2.60									

為替情報

	USD	EUR	JPY	GBP	CHF	CAD	AUD	NZD	HKD	NOK	SEK
SEK	8.55	9.35	6.99	13.18	9.00	6.70	6.35	5.69	1.10	1.04	1.00
NOK	8.22	8.99	6.72	12.68	8.66	6.45	6.10	5.47	1.06	1.00	0.96
HKD	7.76	8.48	6.34	11.96	8.17	6.08	5.76	5.16	1.00	0.94	0.91
NZD	1.50	1.64	0.01	2.32	1.58	1.18	1.12	1.00	0.19	0.18	0.18
AUD	1.35	1.47	1.10	2.08	1.42	1.06	1.00	0.90	0.17	0.16	0.16
CAD	1.28	1.40	1.04	1.97	1.34	1.00	0.95	0.85	0.16	0.16	0.15
CHF	0.95	1.04	0.78	1.46	1.00	0.74	0.71	0.63	0.12	0.12	0.11
GBP	0.65	0.71	0.53	1.00	0.68	0.51	0.48	0.43	0.08	0.08	0.08
JPY	122.28	133.76	1.00	188.63	128.78	95.88	90.81	81.38	15.77	14.88	14.31
EUR	0.91	1.00	0.75	1.41	0.96	0.72	0.68	0.61	0.12	0.11	0.11
USD	1.00	1.09	0.82	1.54	1.05	0.78	0.74	0.67	0.13	0.12	0.12

*100

株式情報

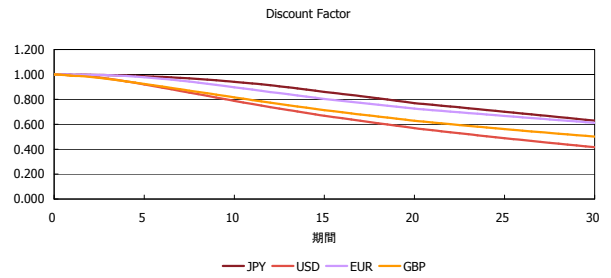
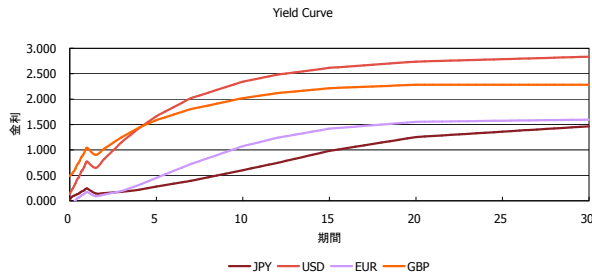
INDEX	日経225	前日比	TOPIX	前日比	JASDAQ	前日比	ダウ	前日比	S&P500	前日比	FT100	前日比
	20,377	-264	1,637	17	2,778	38	17,777	93	2,074	9	6,432	-103

出所：Bloombergよりかえてキャピタルマネジメントにて作成

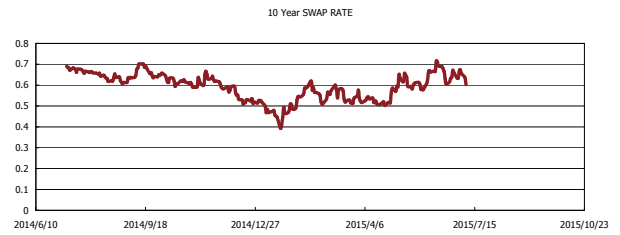
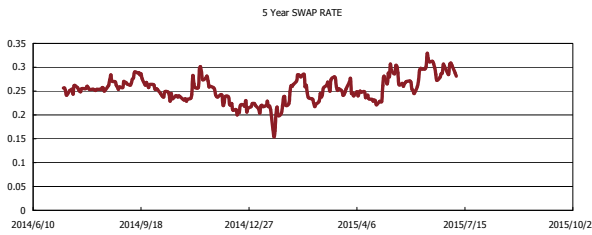
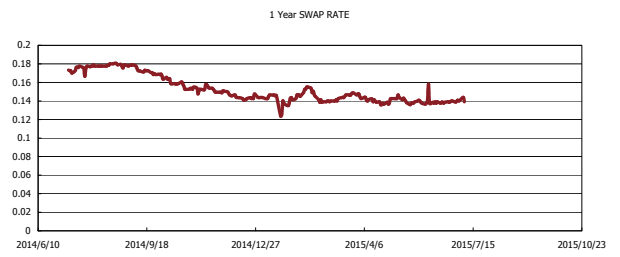
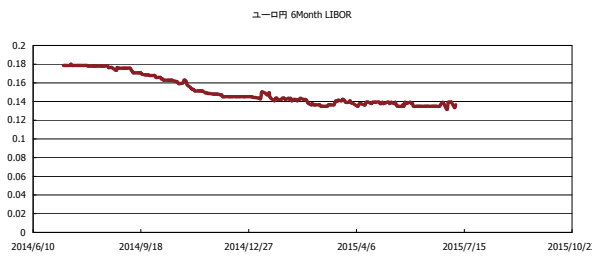


Kaede Market Report

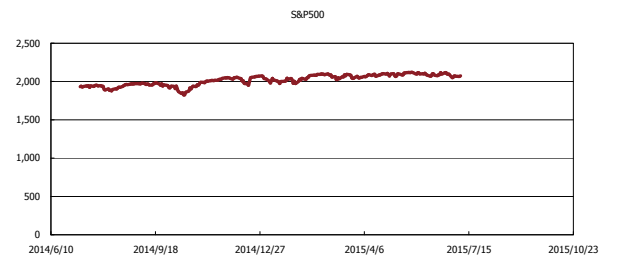
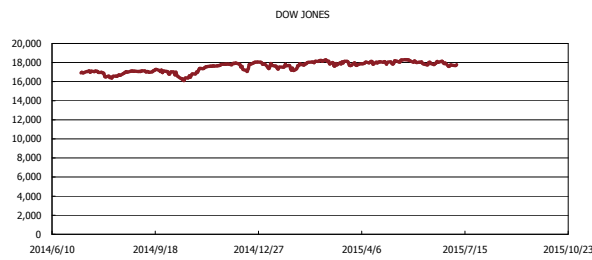
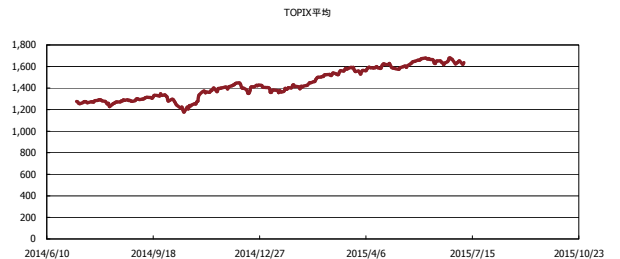
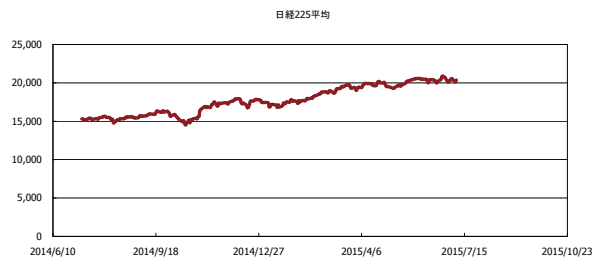
金利情報：Yield Curve



金利情報：ヒストリカル・データ



株価データ：ヒストリカル・データ



出所：Bloombergよりかえてキャピタルマネジメントにて作成