



Kaede Market Report

金利情報

LIBOR	ACT/360							
	JPY	前日比	USD	前日比	EUR	前日比	GBP	前日比
O/N	0.02286	0	0.1255	-0.0005	-0.17929	-0.00072	0.4825	0
1W	0.02643	-0.00286	0.149	-0.0005	-0.15357	-0.00214	0.48738	-0.00187
1M	0.05643	-0.00786	0.1885	-0.001	-0.08143	-0.00143	0.50663	-0.00062
2M	0.08429	-0.00285	0.23385	-0.00115	-0.04571	-0.00214	0.53856	-0.00044
3M	0.09786	0	0.28345	0.0002	-0.01286	0.00285	0.57813	0
6M	0.13429	-0.00228	0.4459	0.00145	0.05786	-0.00128	0.72813	-0.00137
1Y	0.24114	0.00071	0.75035	-0.00095	0.16786	-0.00143	1.01994	-0.00781

TBOR	ACT/365	
	JPY	前日比
O/N	-	-
1W	0.10818	0
1M	0.13	0
2M	0.15	0
3M	0.17091	0
6M	0.25727	0
1Y	0.28364	0

Swap Rate

Swap Rate	ACT/360							
	JPY	前日比	USD	前日比	EUR	前日比	GBP	前日比
1Y	0.13875	-0.00025	0.4725	0.002	0.0715	0.0005	0.796	0.004
18M	0.14125	-0.0025	0.64735	0.00025	0.087	-0.003	0.905	0.001
2Y	0.1485	-0.0015	0.8222	-0.0015	0.117	-0.007	1.0265	-0.0005
3Y	0.17	-0.00563	1.1525	1E-04	0.1932	0.0002	1.258	0.0075
4Y	0.21125	-0.005	1.4324	0.0032	0.3163	0.005	1.4455	0.0055
5Y	0.26625	-0.015	1.6666	0.003	0.4604	0.0091	1.6055	0.0175
7Y	0.396	0.001	2.022	0.005	0.7323	0.0088	1.8408	0.0383
10Y	0.595	-0.0075	2.3465	0.0035	1.0787	0.0064	2.0668	0.0488
12Y	0.735	-0.01125	2.4829	0.0024	1.2565	0.0168	2.1625	0.0445
15Y	0.946	-0.03525	2.6134	-0.0013	1.423	0.0043	2.2575	0.043
20Y	1.215	-0.03875	2.7328	-0.0042	1.5515	-0.0012	2.324	0.042
30Y	1.44	-0.025	2.8254	-0.0081	1.5805	-0.0161	2.3115	0.0305

無担コールO/N

無担コールO/N	当日	前日比
	Bid	0.074
Ask	0.12	0.0245

プライムレート

プライムレート	当日	前日比
	短ブラ	1.475
長ブラ	1.15	0

国債先物

国債先物	当日	前日比
	10年先物	147.35

格付利回り情報：日本証券業協会

R&I

R&I	AAA	AA	A	BBB	BB
	1Y	0.13	0.19	0.46	1.68
2Y	0.13	0.23	0.65		
3Y	0.16	0.27	0.61		
4Y	0.21	0.33	0.67	2.01	
5Y	0.25	0.40	0.73	2.04	
6Y	0.30	0.44	0.82		
7Y	0.38	0.54	0.66		
8Y	0.46	0.66	0.97		
9Y	0.53	0.79	0.94		
10Y	0.64	0.91	0.83		
15Y	1.02	1.19	2.00		
20Y	1.64		2.54		

JCR

JCR	AAA	AA	A	BBB	BB
	1Y	0.10	0.17	0.26	0.59
2Y	0.14	0.20	0.36	0.86	
3Y	0.14	0.23	0.39	0.40	
4Y	0.21	0.30	0.47	0.50	
5Y		0.37	0.53	2.36	
6Y	0.28	0.38	0.54	1.54	
7Y	0.37	0.50	0.54		
8Y	0.45	0.62	0.70	1.20	
9Y	0.54	0.74	0.86	0.71	
10Y	0.60	0.80	0.97		
15Y		1.19	2.00		
20Y			2.54		

為替情報

	USD	EUR	JPY	GBP	CHF	CAD	AUD	NZD	HKD	NOK	SEK
SEK	8.48	9.38	7.03	13.01	8.95	6.65	6.31	5.71	1.09	1.03	1.00
NOK	8.26	9.12	6.84	12.66	8.71	6.47	6.14	5.55	1.06	1.00	0.97
HKD	7.75	8.57	6.42	11.89	8.18	6.08	5.76	5.21	1.00	0.94	0.91
NZD	1.49	1.64	0.01	2.28	1.57	1.17	1.11	1.00	0.19	0.18	0.18
AUD	1.35	1.49	1.11	2.06	1.42	1.05	1.00	0.90	0.17	0.16	0.16
CAD	1.28	1.41	1.06	1.96	1.35	1.00	0.95	0.86	0.16	0.15	0.15
CHF	0.95	1.05	0.78	1.45	1.00	0.74	0.70	0.64	0.12	0.11	0.11
GBP	0.65	0.72	0.54	1.00	0.69	0.51	0.48	0.44	0.08	0.08	0.08
JPY	120.75	133.43	1.00	185.17	127.41	94.70	89.77	81.22	15.58	14.63	14.23
EUR	0.90	1.00	0.75	1.39	0.95	0.71	0.67	0.61	0.12	0.11	0.11
USD	1.00	1.11	0.83	1.53	1.06	0.78	0.74	0.67	0.13	0.12	0.12

*100

株式情報

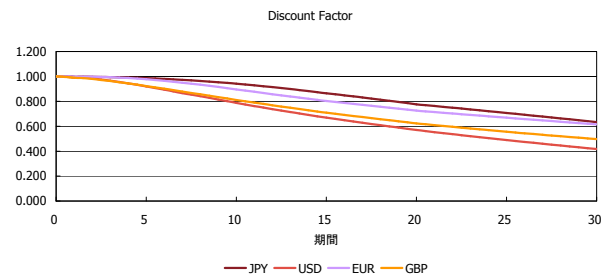
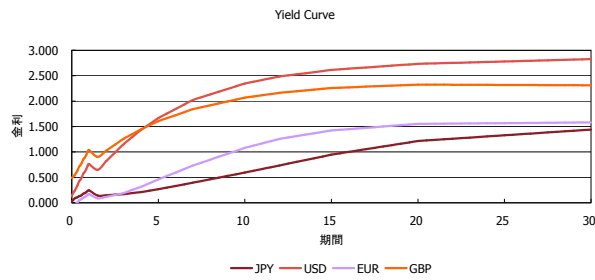
INDEX	日経225	前日比	TOPIX	前日比	JASDAQ	前日比	ダウ	前日比	S&P500	前日比	FT100	前日比
		19,738	639	1,582	-55	2,713	-65	17,515	-261	2,039	-34	6,491

出所：Bloombergよりかえてキャピタルマネジメントにて作成

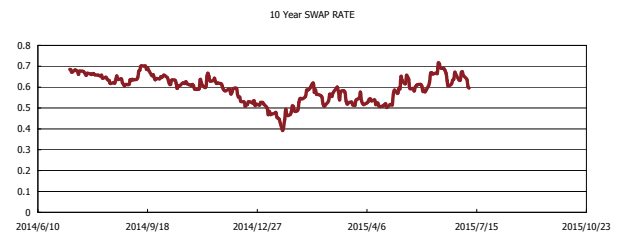
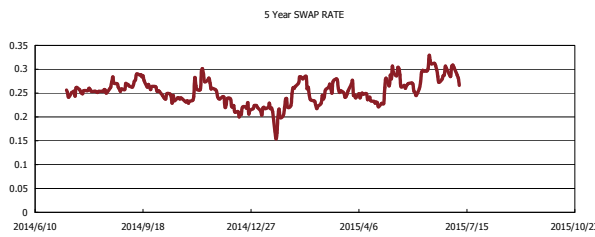
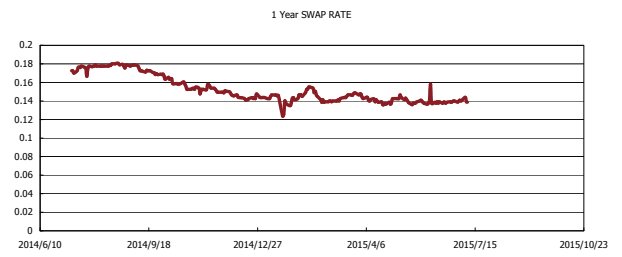
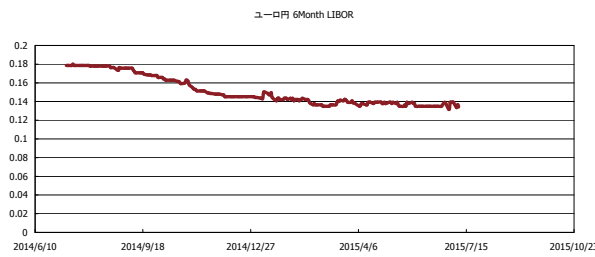


Kaede Market Report

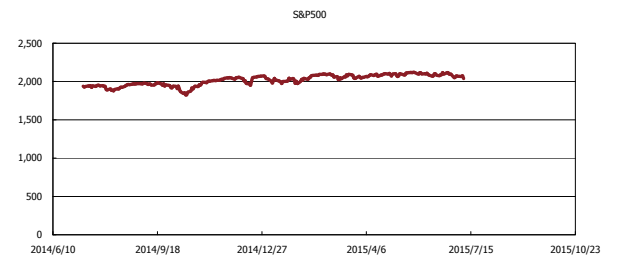
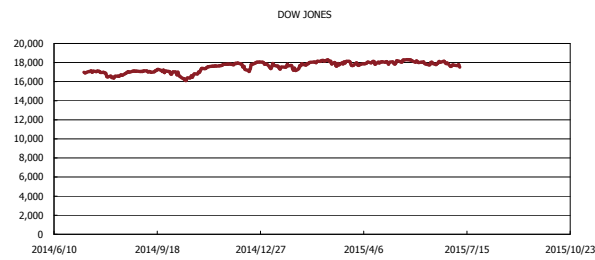
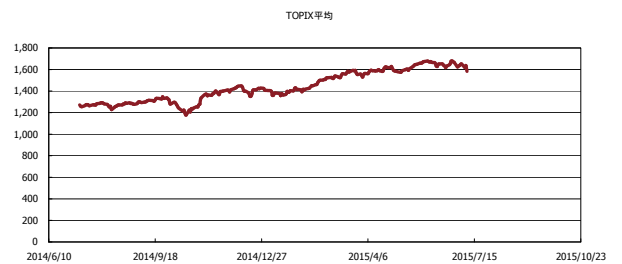
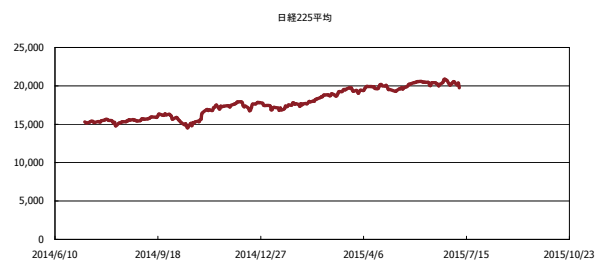
金利情報：Yield Curve



金利情報：ヒストリカル・データ



株価データ：ヒストリカル・データ



出所：Bloombergよりかえてキャピタルマネジメントにて作成