



Kaede Market Report

金利情報

	JPY		USD		EUR		GBP	
	前日比	前日比	前日比	前日比	前日比	前日比	前日比	
O/N	0.02286	0	0.1255	0	-0.17857	0.00072	0.48375	0.00125
1W	0.03071	0.00428	0.148	-0.001	-0.15286	0.00071	0.48738	0
1M	0.05643	0	0.1867	-0.0018	-0.08143	0	0.50975	0.00312
2M	0.08571	0.00142	0.2363	0.00245	-0.04714	-0.00143	0.54313	0.00457
3M	0.09786	0	0.286	0.00255	-0.01429	-0.00143	0.58031	0.00218
6M	0.13429	0	0.4499	0.004	0.057	-0.00086	0.73219	0.00406
1Y	0.24114	0	0.75335	0.003	0.16714	-0.00072	1.02938	0.00944

	JPY	
	前日比	前日比
O/N	-	-
1W	0.10818	0
1M	0.13	0
2M	0.15	0
3M	0.17091	0
6M	0.25727	0
1Y	0.28364	0

Swap Rate

	JPY		USD		EUR		GBP	
	前日比	前日比	前日比	前日比	前日比	前日比	前日比	
1Y	0.1375	-0.00125	0.4746	0.0021	0.068	-0.0035	0.8111	0.0151
18M	0.14125	0	0.6513	0.00395	0.088	0.001	0.925	0.02
2Y	0.14875	0.00025	0.828	0.0058	0.118	0.001	1.058	0.0315
3Y	0.17375	0.00375	1.1651	0.0126	0.2019	0.0087	1.2945	0.0365
4Y	0.21625	0.005	1.454	0.0216	0.326	0.0097	1.496	0.0505
5Y	0.2725	0.00625	1.6955	0.0289	0.473	0.0126	1.659	0.0535
7Y	0.4025	0.0065	2.0573	0.0353	0.7705	0.0382	1.898	0.0572
10Y	0.605	0.01	2.3858	0.0393	1.136	0.0573	2.131	0.0642
12Y	0.74625	0.01125	2.5234	0.0405	1.305	0.0485	2.232	0.0695
15Y	0.95875	0.01275	2.6553	0.0419	1.48	0.057	2.3265	0.069
20Y	1.22875	0.01375	2.776	0.0432	1.618	0.0665	2.386	0.062
30Y	1.45875	0.01875	2.869	0.0436	1.659	0.0785	2.3765	0.065

	当日		前日比	
	Bid	0.07	-0.027	
Ask	0.12	0.023		

	当日		前日比	
	短ブラ	1.475	0	
長ブラ	1.15	0		

	当日		前日比	
	10年先物	147.15	-0.2	

格付利回り情報：日本証券業協会

	R&I				
	AAA	AA	A	BBB	BB
1Y	0.13	0.19	0.46	1.67	
2Y	0.14	0.23	0.65		
3Y	0.17	0.27	0.61		
4Y	0.22	0.34	0.68	2.01	
5Y	0.25	0.40	0.74	2.05	
6Y	0.31	0.45	0.82		
7Y	0.40	0.56	0.67		
8Y	0.48	0.68	0.98		
9Y	0.55	0.81	0.96		
10Y	0.66	0.94	0.85		
15Y	1.04	1.21	2.03		
20Y	1.65		2.56		

	JCR				
	AAA	AA	A	BBB	BB
1Y	0.10	0.17	0.26	0.59	
2Y	0.14	0.20	0.37	0.86	
3Y	0.15	0.24	0.40	0.40	
4Y	0.22	0.31	0.48	0.50	
5Y		0.38	0.54	2.36	
6Y	0.29	0.39	0.54	1.55	
7Y	0.39	0.52	0.56		
8Y	0.47	0.64	0.73	1.22	
9Y	0.57	0.77	0.89	0.73	
10Y	0.63	0.83	0.99		
15Y		1.21	2.03		
20Y			2.56		

為替情報

	USD	EUR	JPY	GBP	CHF	CAD	AUD	NZD	HKD	NOK	SEK
SEK	8.51	9.36	7.01	13.07	8.98	6.69	6.33	5.72	1.10	1.04	1.00
NOK	8.16	8.97	6.72	12.52	8.60	6.41	6.07	5.48	1.05	1.00	0.96
HKD	7.75	8.53	6.39	11.90	8.17	6.09	5.77	5.21	1.00	0.95	0.91
NZD	1.49	1.64	0.01	2.28	1.57	1.17	1.11	1.00	0.19	0.18	0.17
AUD	1.34	1.48	1.11	2.06	1.42	1.06	1.00	0.90	0.17	0.16	0.16
CAD	1.27	1.40	1.05	1.95	1.34	1.00	0.95	0.86	0.16	0.16	0.15
CHF	0.95	1.04	0.78	1.46	1.00	0.75	0.71	0.64	0.12	0.12	0.11
GBP	0.65	0.72	0.54	1.00	0.69	0.51	0.48	0.44	0.08	0.08	0.08
JPY	121.32	133.49	1.00	186.26	127.95	95.36	90.25	81.56	15.65	14.88	14.26
EUR	0.91	1.00	0.75	1.40	0.96	0.71	0.68	0.61	0.12	0.11	0.11
USD	1.00	1.10	0.82	1.54	1.05	0.79	0.74	0.67	0.13	0.12	0.12

*100

株式情報

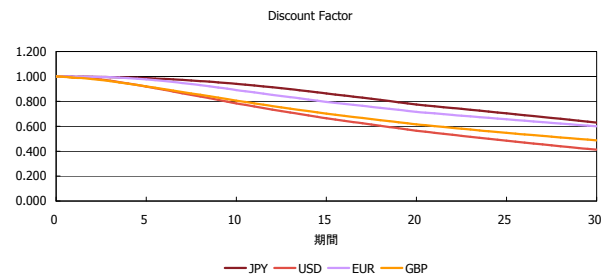
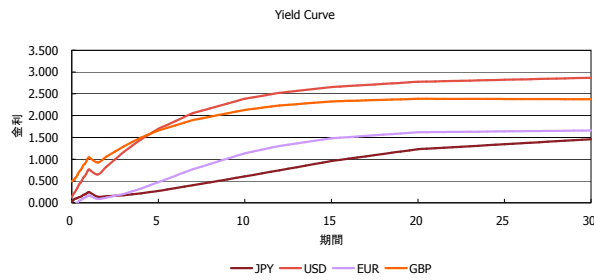
	日経225	前日比	TOPIX	前日比	JASDAQ	前日比	ダウ	前日比	S&P500	前日比	FT100	前日比
INDEX	19,856	-118	1,580	-3	2,680	-33	17,549	33	2,041	2	6,582	91

出所：Bloombergよりかえてキャピタルマネジメントにて作成

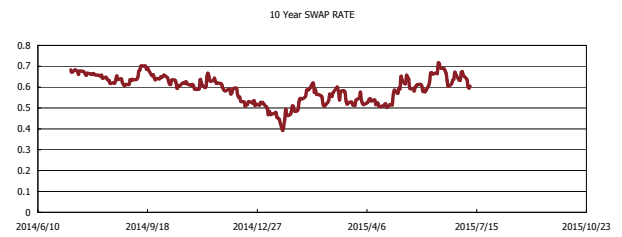
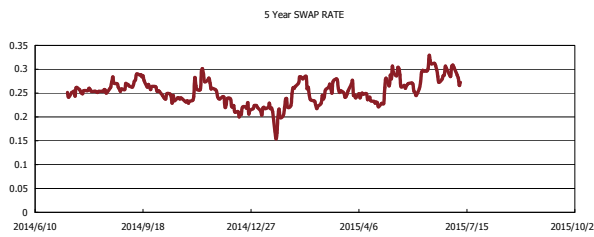
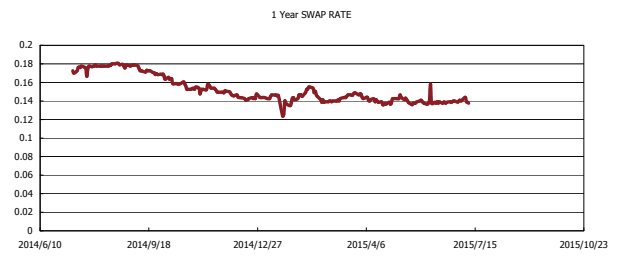
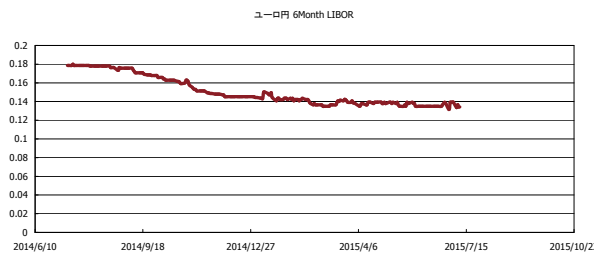


Kaede Market Report

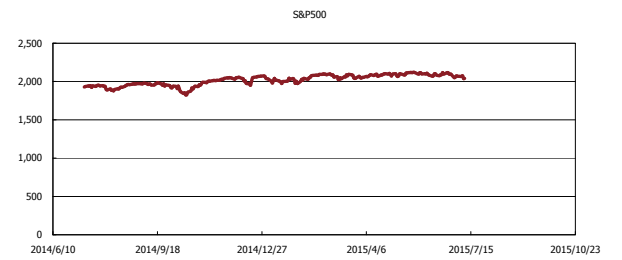
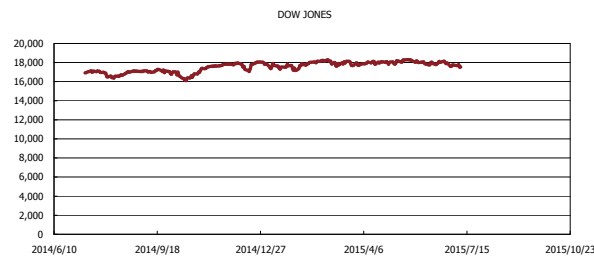
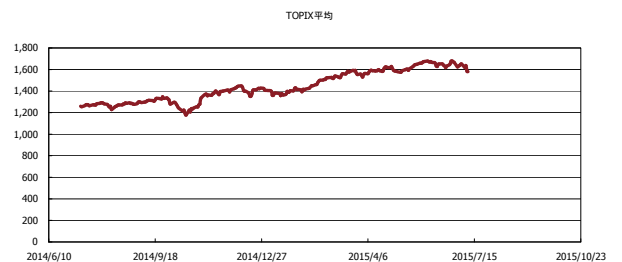
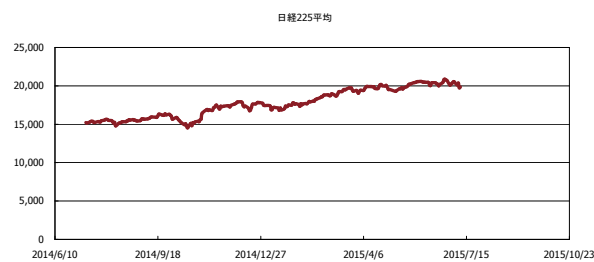
金利情報：Yield Curve



金利情報：ヒストリカル・データ



株価データ：ヒストリカル・データ



出所：Bloombergよりかえてキャピタルマネジメントにて作成