



Kaede Market Report

金利情報

LIBOR	ACT/360							
	JPY	前日比	USD	前日比	EUR	前日比	GBP	前日比
O/N	0.02286	0	0.1265	0.001	-0.18	-0.00143	0.4825	-0.00125
1W	0.02929	-0.00142	0.1481	0.0001	-0.15357	-0.00071	0.48738	0
1M	0.05714	0.00071	0.186	-0.0007	-0.08143	0	0.51006	0.00031
2M	0.09	0.00429	0.238	0.0017	-0.04071	0.00643	0.54156	-0.00157
3M	0.09786	0	0.2858	-0.0002	-0.01429	0	0.57813	-0.00218
6M	0.13429	0	0.454	0.0041	0.057	0	0.73313	0.00094
1Y	0.24114	0	0.7627	0.00935	0.16714	0	1.03556	0.00618

TIBOR	ACT/365	
	JPY	前日比
O/N	-	-
1W	0.10818	0
1M	0.13	0
2M	0.15	0
3M	0.17091	0
6M	0.25727	0
1Y	0.28364	0

Swap Rate

Swap Rate	ACT/360							
	JPY	前日比	USD	前日比	EUR	前日比	GBP	前日比
1Y	0.13275	-0.00475	0.5143	0.0397	0.0695	0.0015	0.822	0.0109
18M	0.14125	0	0.70465	0.05335	0.101	0.013	0.946	0.021
2Y	0.149	0.00025	0.895	0.067	0.136	0.018	1.086	0.028
3Y	0.185	0.01125	1.2448	0.0797	0.24	0.0381	1.3405	0.046
4Y	0.2275	0.01125	1.536	0.082	0.388	0.062	1.5515	0.0555
5Y	0.285	0.0125	1.7815	0.086	0.5575	0.0845	1.7275	0.0685
7Y	0.41625	0.01375	2.1485	0.0912	0.875	0.1045	1.9765	0.0785
10Y	0.62375	0.01875	2.4818	0.096	1.26	0.124	2.215	0.084
12Y	0.76625	0.02	2.6198	0.0964	1.441	0.136	2.3175	0.0855
15Y	0.98	0.02125	2.7515	0.0962	1.621	0.141	2.4125	0.086
20Y	1.2525	0.02375	2.8725	0.0965	1.76	0.142	2.464	0.078
30Y	1.4825	0.02375	2.9655	0.0965	1.807	0.148	2.446	0.0695

無担コールO/N	ACT/365	
	当日	前日比
Bid	0.073	-0.022
Ask	0.12	0.025

プライムレート	ACT/365	
	当日	前日比
短ブラ	1.475	0
長ブラ	1.15	0

国債先物	ACT/365	
	当日	前日比
10年先物	147.23	0.08

格付利回り情報：日本証券業協会

R&I	R&I				
	AAA	AA	A	BBB	BB
1Y	0.13	0.19	0.46	1.67	
2Y	0.13	0.23	0.65		
3Y	0.17	0.27	0.61		
4Y	0.22	0.34	0.68	2.02	
5Y	0.25	0.40	0.74	2.04	
6Y	0.31	0.44	0.82		
7Y	0.39	0.55	0.67		
8Y	0.47	0.68	0.98		
9Y	0.54	0.80	0.95		
10Y	0.66	0.93	0.85		
15Y	1.05	1.21	2.03		
20Y	1.66		2.56		

JCR	JCR				
	AAA	AA	A	BBB	BB
1Y	0.10	0.17	0.26	0.59	
2Y	0.14	0.20	0.36	0.86	
3Y	0.15	0.24	0.39	0.40	
4Y	0.22	0.31	0.48	0.50	
5Y		0.37	0.53	2.34	
6Y	0.28	0.39	0.54	1.54	
7Y	0.38	0.52	0.55		
8Y	0.46	0.64	0.72	1.22	
9Y	0.56	0.76	0.88	0.72	
10Y	0.63	0.82	0.99		
15Y		1.21	2.03		
20Y			2.56		

為替情報

	USD	EUR	JPY	GBP	CHF	CAD	AUD	NZD	HKD	NOK	SEK
SEK	8.46	9.41	6.88	13.09	8.98	6.65	6.27	5.66	1.09	1.05	1.00
NOK	8.03	8.93	6.53	12.42	8.52	6.31	5.95	5.37	1.04	1.00	0.95
HKD	7.75	8.63	6.31	12.00	8.23	6.10	5.75	5.19	1.00	0.97	0.92
NZD	1.49	1.66	0.01	2.31	1.59	1.18	1.11	1.00	0.19	0.19	0.18
AUD	1.35	1.50	1.10	2.09	1.43	1.06	1.00	0.90	0.17	0.17	0.16
CAD	1.27	1.42	1.04	1.97	1.35	1.00	0.94	0.85	0.16	0.16	0.15
CHF	0.94	1.05	0.77	1.46	1.00	0.74	0.70	0.63	0.12	0.12	0.11
GBP	0.65	0.72	0.53	1.00	0.69	0.51	0.48	0.43	0.08	0.08	0.08
JPY	122.84	136.71	1.00	190.18	130.44	96.59	91.13	82.19	15.85	15.31	14.53
EUR	0.90	1.00	0.73	1.39	0.95	0.71	0.67	0.60	0.12	0.11	0.11
USD	1.00	1.11	0.81	1.55	1.06	0.79	0.74	0.67	0.13	0.12	0.12

*100

株式情報

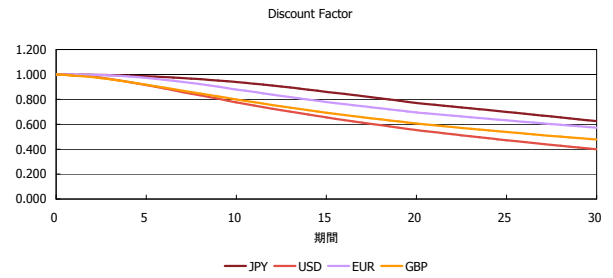
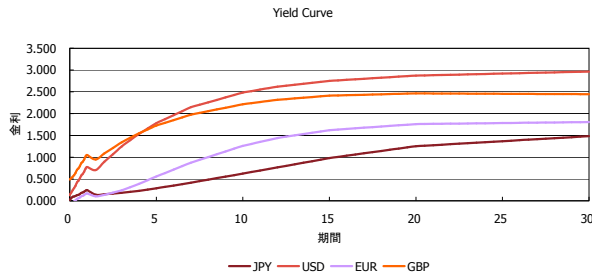
	日経225	前日比	TOPIX	前日比	JASDAQ	前日比	ダウ	前日比	S&P500	前日比	FT100	前日比
INDEX	19,780	76	1,584	4	2,679	-1	17,760	212	2,069	28	6,673	92

出所：Bloombergよりかえてキャピタルマネジメントにて作成

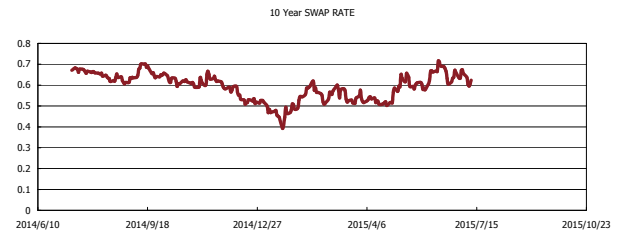
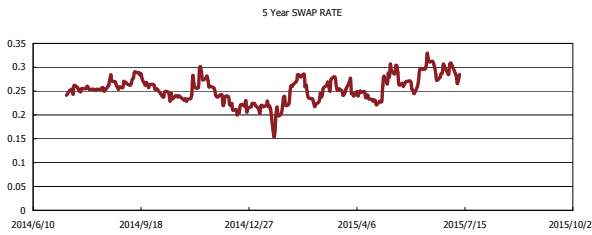
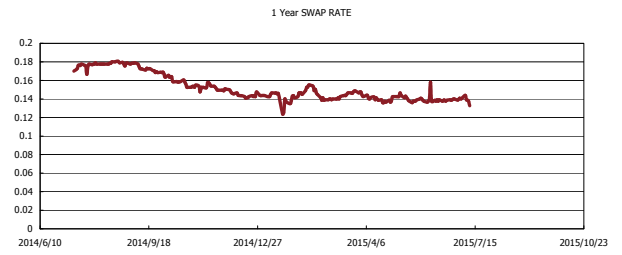
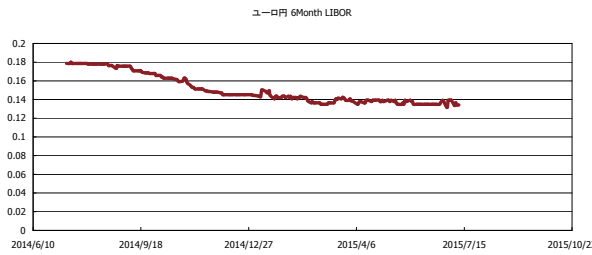


Kaede Market Report

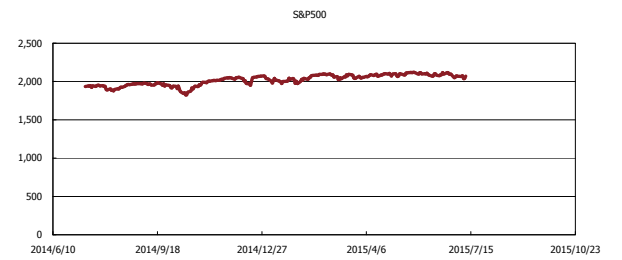
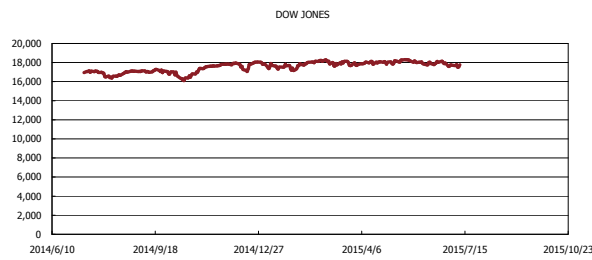
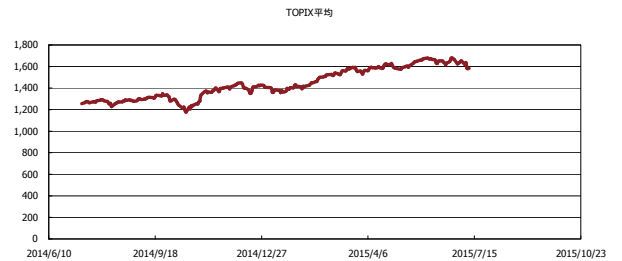
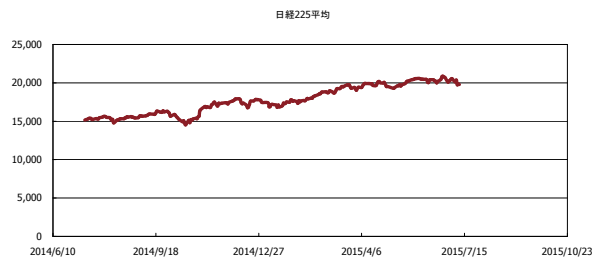
金利情報：Yield Curve



金利情報：ヒストリカル・データ



株価データ：ヒストリカル・データ



出所：Bloombergよりかえてキャピタルマネジメントにて作成