



Kaede Market Report

金利情報

LIBOR	ACT/360							
	JPY	前日比	USD	前日比	EUR	前日比	GBP	前日比
O/N	0.02214	-0.00072	0.128	0.0015	-0.17857	0.00143	0.4825	0
1W	0.02571	-0.00358	0.149	0.0009	-0.15357	0	0.48613	-0.00125
1M	0.05643	-0.00071	0.1873	0.0013	-0.07857	0.00286	0.51131	0.00125
2M	0.08714	-0.00286	0.24005	0.00205	-0.03857	0.00214	0.54156	0
3M	0.09786	0	0.2888	0.003	-0.01214	0.00215	0.58188	0.00375
6M	0.13429	0	0.4634	0.0094	0.057	0	0.7375	0.00437
1Y	0.244	0.00286	0.7812	0.0185	0.16857	0.00143	1.0515	0.01594

TBOR	ACT/365	
	JPY	前日比
O/N	-	-
1W	0.10818	0
1M	0.13	0
2M	0.15	0
3M	0.17091	0
6M	0.25727	0
1Y	0.28364	0

Swap Rate

Swap Rate	ACT/360							
	JPY	前日比	USD	前日比	EUR	前日比	GBP	前日比
1Y	0.1385	0.00575	0.5235	0.0092	0.063	-0.0065	0.838	0.016
18M	0.14125	0	0.71885	0.0142	0.081	-0.02	0.968	0.022
2Y	0.1475	-0.0015	0.9142	0.0192	0.119	-0.017	1.1085	0.0225
3Y	0.17375	-0.01125	1.2651	0.0203	0.2153	-0.0247	1.3685	0.028
4Y	0.2175	-0.01	1.5559	0.0199	0.3528	-0.0352	1.5795	0.028
5Y	0.28125	-0.00375	1.8013	0.0198	0.511	-0.0465	1.7485	0.021
7Y	0.42	0.00375	2.166	0.0175	0.8305	-0.0445	1.9928	0.0163
10Y	0.6325	0.00875	2.4935	0.0117	1.2198	-0.0402	2.222	0.007
12Y	0.7775	0.01125	2.6287	0.0089	1.403	-0.038	2.3235	0.006
15Y	0.9925	0.0125	2.7571	0.0056	1.5938	-0.0272	2.4195	0.007
20Y	1.266	0.0135	2.8745	0.002	1.746	-0.014	2.4735	0.0095
30Y	1.5005	0.018	2.964	-0.0015	1.79	-0.017	2.456	0.01

無担コールO/N	当日		前日比	
	Bid	0.073	-0.0235	
Ask	0.12	0.0235		

プライムレート	当日		前日比	
	短ブラ	1.475	0	
長ブラ	1.15	0		

国債先物	当日		前日比	
	10年先物	147.13	-0.1	

格付利回り情報：日本証券業協会

R&I	格付				
	AAA	AA	A	BBB	BB
1Y	0.13	0.19	0.46	0.66	1.67
2Y	0.14	0.24	0.66		
3Y	0.18	0.28	0.62		
4Y	0.23	0.35	0.69	2.03	
5Y	0.26	0.41	0.75	2.05	
6Y	0.32	0.45	0.83		
7Y	0.40	0.56	0.58		
8Y	0.49	0.69	0.99		
9Y	0.55	0.81	0.97		
10Y	0.67	0.94	0.86		
15Y	1.06	1.23	2.04		
20Y	1.68		2.58		

JCR	格付				
	AAA	AA	A	BBB	BB
1Y	0.10	0.17	0.26	0.59	
2Y	0.14	0.21	0.37	0.87	
3Y	0.15	0.25	0.40	0.40	
4Y	0.23	0.32	0.49	0.50	
5Y		0.38	0.54	2.39	
6Y	0.29	0.40	0.55	1.55	
7Y	0.39	0.53	0.55		
8Y	0.47	0.65	0.73	1.23	
9Y	0.57	0.77	0.89	0.74	
10Y	0.64	0.84	1.00		
15Y		1.23	2.04		
20Y			2.58		

為替情報

	USD	EUR	JPY	GBP	CHF	CAD	AUD	NZD	HKD	NOK	SEK
SEK	8.47	9.34	6.87	13.14	8.94	6.65	6.28	5.68	1.09	1.05	1.00
NOK	8.08	8.90	6.55	12.53	8.52	6.34	5.99	5.41	1.04	1.00	0.95
HKD	7.75	8.54	6.28	12.02	8.17	6.08	5.75	5.20	1.00	0.96	0.91
NZD	1.49	1.64	0.01	2.31	1.57	1.17	1.11	1.00	0.19	0.18	0.18
AUD	1.35	1.49	1.09	2.09	1.42	1.06	1.00	0.90	0.17	0.17	0.16
CAD	1.27	1.40	1.03	1.98	1.34	1.00	0.94	0.85	0.16	0.16	0.15
CHF	0.95	1.05	0.77	1.47	1.00	0.74	0.70	0.64	0.12	0.12	0.11
GBP	0.64	0.71	0.52	1.00	0.68	0.51	0.48	0.43	0.08	0.08	0.08
JPY	123.37	135.97	1.00	191.35	130.08	96.81	91.48	82.71	15.91	15.27	14.56
EUR	0.91	1.00	0.74	1.41	0.96	0.71	0.67	0.61	0.12	0.11	0.11
USD	1.00	1.10	0.81	1.55	1.05	0.78	0.74	0.67	0.13	0.12	0.12

*100

株式情報

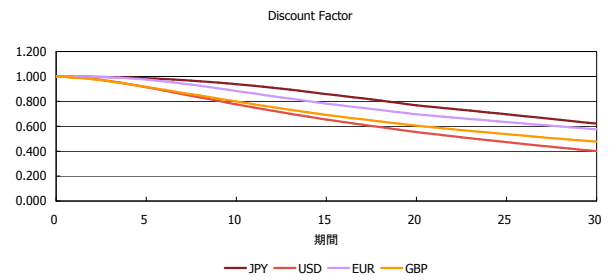
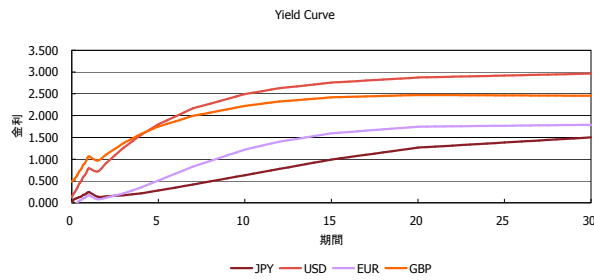
INDEX	日経225	前日比	TOPIX	前日比	JASDAQ	前日比	ダウ	前日比	S&P500	前日比	FT100	前日比
	20,090	-310	1,614	30	2,711	32	17,978	217	2,094	25	6,738	65

出所：Bloombergよりかえてキャピタルマネジメントにて作成

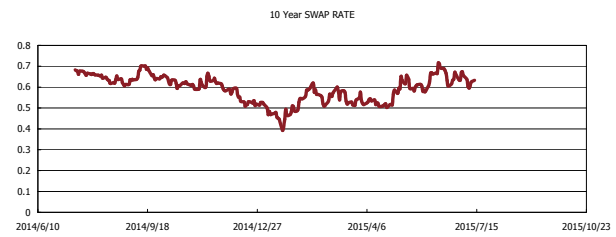
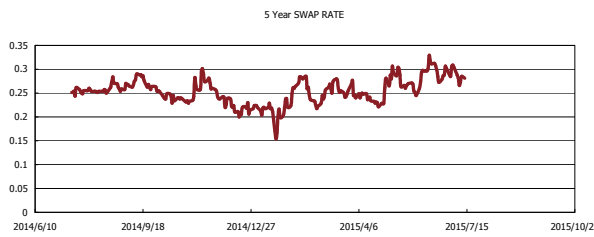
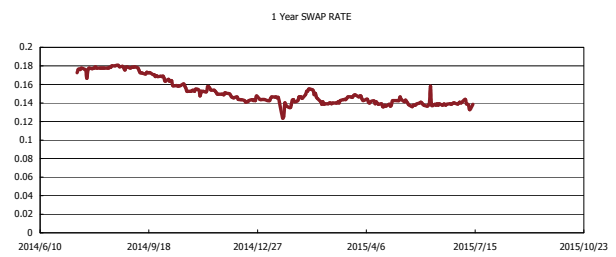
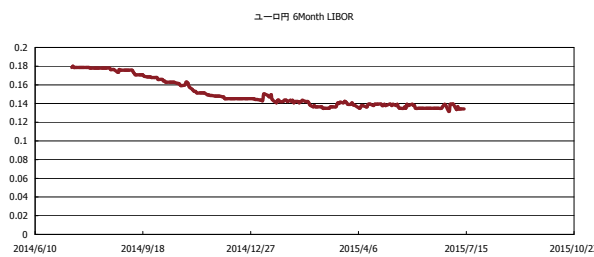


Kaede Market Report

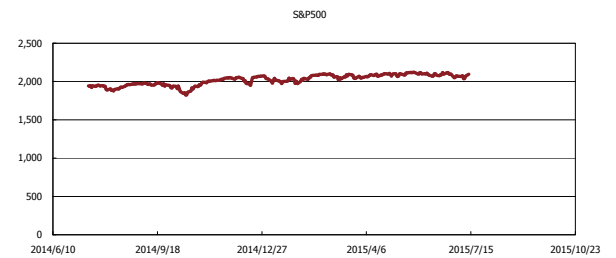
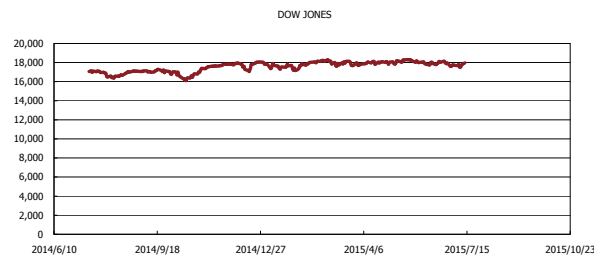
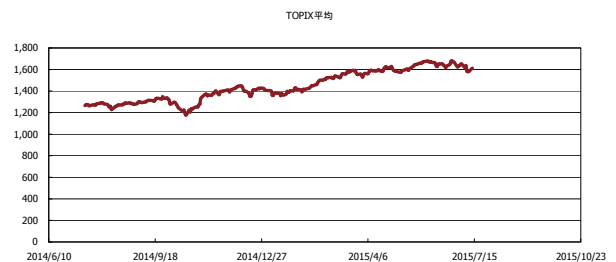
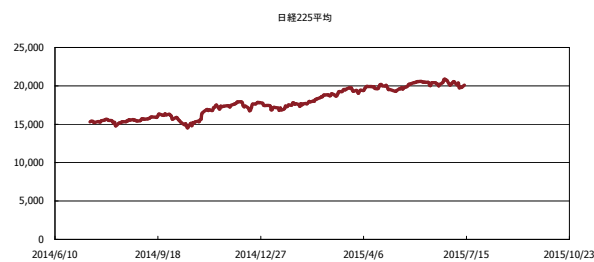
金利情報：Yield Curve



金利情報：ヒストリカル・データ



株価データ：ヒストリカル・データ



出所：Bloombergよりかえてキャピタルマネジメントにて作成