



Kaede Market Report

金利情報

LIBOR

	JPY	前日比	USD	前日比	EUR	前日比	GBP	前日比
O/N	0.01929	-0.00285	0.128	0	-0.17929	-0.00072	0.4825	0
1W	0.02571	0	0.1485	-0.0005	-0.15214	0.00143	0.48613	0
1M	0.06	0.00357	0.187	-0.0003	-0.08143	-0.00286	0.51006	-0.00125
2M	0.09	0.00286	0.24	-5E-05	-0.04214	-0.00357	0.54156	0
3M	0.09786	0	0.2885	-0.0003	-0.01429	-0.00215	0.58219	0.00031
6M	0.13571	0.00142	0.46345	5E-05	0.05843	0.00143	0.7425	0.005
1Y	0.244	0	0.77895	-0.00225	0.16786	-0.00071	1.0565	0.005

ACT/360

TBOR ACT/365

	JPY	前日比
O/N	-	-
1W	0.10818	0
1M	0.13	0
2M	0.15	0
3M	0.17091	0
6M	0.25727	0
1Y	0.28364	0

Swap Rate

	JPY	前日比	USD	前日比	EUR	前日比	GBP	前日比
1Y	0.139	0.0005	0.5112	-0.0123	0.057	-0.006	0.857	0.019
18M	0.14125	0	0.7018	-0.01705	0.074	-0.007	0.999	0.031
2Y	0.15	0.0025	0.8924	-0.0218	0.111	-0.008	1.1485	0.04
3Y	0.17413	0.00038	1.2438	-0.0213	0.204	-0.0113	1.4155	0.047
4Y	0.22125	0.00375	1.537	-0.0189	0.34	-0.0128	1.6235	0.044
5Y	0.2865	0.00525	1.7853	-0.016	0.498	-0.013	1.7885	0.04
7Y	0.424	0.004	2.1555	-0.0105	0.818	-0.0125	2.026	0.0332
10Y	0.635	0.0025	2.4901	-0.0034	1.208	-0.0118	2.2485	0.0265
12Y	0.7825	0.005	2.6303	0.0016	1.3988	-0.0042	2.3505	0.027
15Y	0.9975	0.005	2.765	0.0079	1.588	-0.0058	2.4455	0.026
20Y	1.27	0.004	2.8885	0.014	1.743	-0.003	2.4965	0.023
30Y	1.5035	0.003	2.9824	0.0184	1.788	-0.002	2.473	0.017

無担コールO/N

	当日	前日比
Bid	0.073	-0.0235
Ask	0.12	0.0235

プライムレート

	当日	前日比
短ブラ	1.475	0
長ブラ	1.15	0

国債先物

	当日	前日比
10年先物	146.98	-0.15

格付利回り情報：日本証券業協会

R&I

	AAA	AA	A	BBB	BB
1Y	0.13	0.19	0.46	0.67	1.67
2Y	0.14	0.24	0.66		
3Y	0.18	0.29	0.62		
4Y	0.23	0.36	0.69	2.03	
5Y	0.27	0.42	0.76	2.06	
6Y	0.33	0.47	0.84		
7Y	0.42	0.58	0.60		
8Y	0.50	0.70	1.00		
9Y	0.57	0.83	0.98		
10Y	0.69	0.95	0.88		
15Y	1.07	1.23	2.05		
20Y	1.68		2.58		

JCR

	AAA	AA	A	BBB	BB
1Y	0.10	0.17	0.26	0.59	
2Y	0.14	0.21	0.37	0.88	
3Y	0.16	0.25	0.41	0.41	
4Y	0.23	0.33	0.50	0.51	
5Y		0.39	0.55	2.51	
6Y	0.30	0.41	0.57	1.57	
7Y	0.41	0.54	0.56		
8Y	0.49	0.66	0.75	1.24	
9Y	0.58	0.79	0.91	0.75	
10Y	0.65	0.85	1.02		
15Y		1.23	2.05		
20Y			2.58		

為替情報

	USD	EUR	JPY	GBP	CHF	CAD	AUD	NZD	HKD	NOK	SEK
SEK	8.50	9.36	6.89	13.25	8.99	6.67	6.33	5.70	1.10	1.05	1.00
NOK	8.13	8.95	6.59	12.66	8.59	6.38	6.06	5.45	1.05	1.00	0.96
HKD	7.75	8.53	6.28	12.08	8.20	6.08	5.78	5.20	1.00	0.95	0.91
NZD	1.49	1.64	0.01	2.32	1.58	1.17	1.11	1.00	0.19	0.18	0.18
AUD	1.34	1.48	1.09	2.09	1.42	1.05	1.00	0.90	0.17	0.17	0.16
CAD	1.27	1.40	1.03	1.99	1.35	1.00	0.95	0.86	0.16	0.16	0.15
CHF	0.95	1.04	0.77	1.47	1.00	0.74	0.70	0.63	0.12	0.12	0.11
GBP	0.64	0.71	0.52	1.00	0.68	0.50	0.48	0.43	0.08	0.08	0.08
JPY	123.36	135.82	1.00	192.26	130.46	96.80	91.93	82.79	15.91	15.18	14.51
EUR	0.91	1.00	0.74	1.42	0.96	0.71	0.68	0.61	0.12	0.11	0.11
USD	1.00	1.10	0.81	1.56	1.06	0.78	0.75	0.67	0.13	0.12	0.12

*100

株式情報

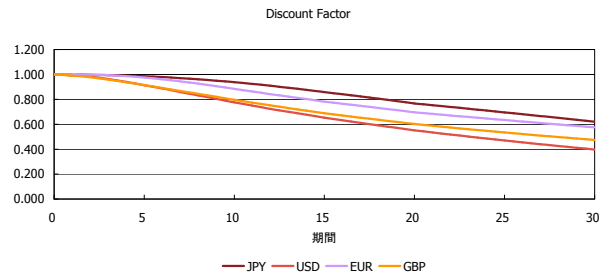
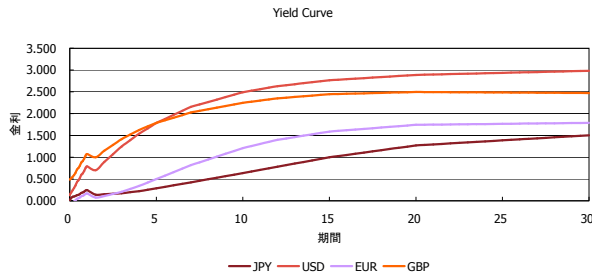
	日経225	前日比	TOPIX	前日比	JASDAQ	前日比	ダウ	前日比	S&P500	前日比	FT100	前日比
INDEX	20,385	-296	1,639	25	2,770	58	18,054	76	2,102	8	6,754	16

出所：Bloombergよりかえてキャピタルマネジメントにて作成

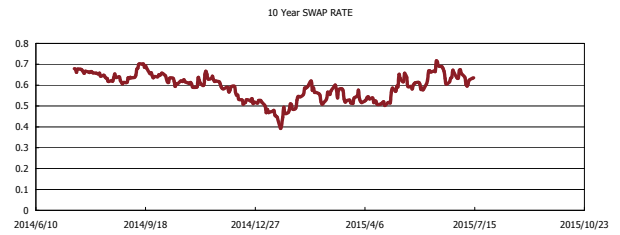
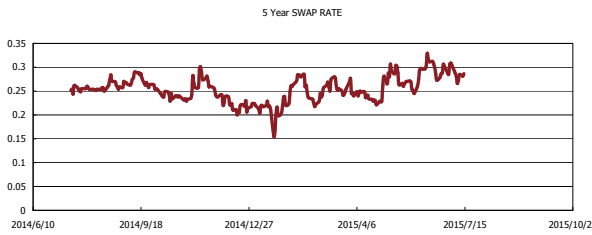
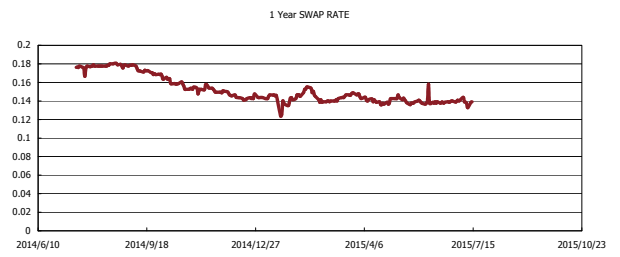
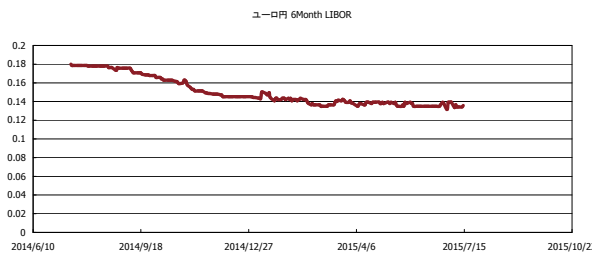


Kaede Market Report

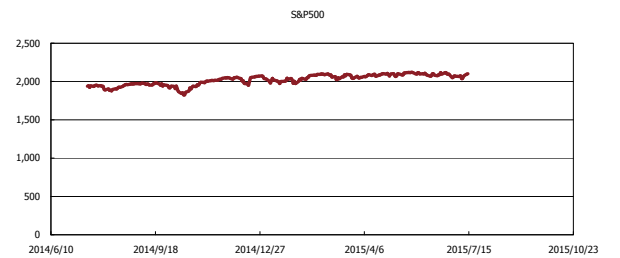
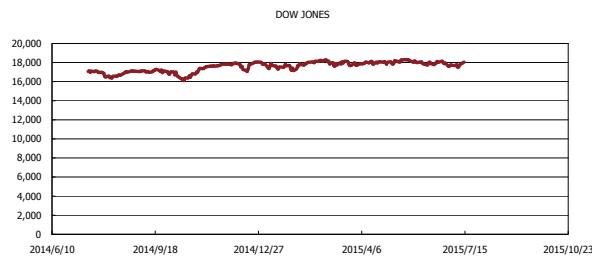
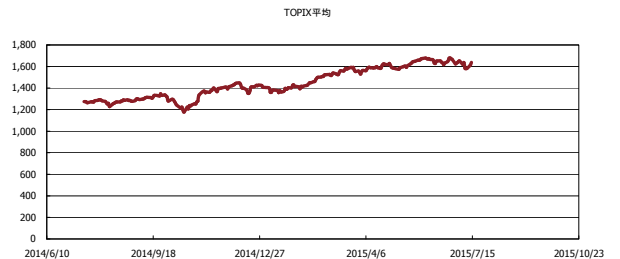
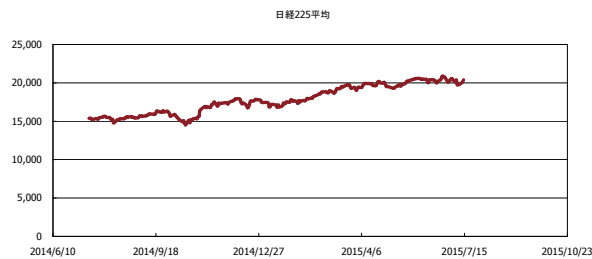
金利情報：Yield Curve



金利情報：ヒストリカル・データ



株価データ：ヒストリカル・データ



出所：Bloombergよりかえてキャピタルマネジメントにて作成