



Kaede Market Report

金利情報

LIBOR

	JPY		USD		EUR		GBP	
	前日比	前日比	前日比	前日比	前日比	前日比	前日比	
O/N	0.025	0.00571	0.128	0	-0.17929	0.00071	0.4825	0
1W	0.02571	0	0.15	0	-0.15714	-0.00071	0.48613	0
1M	0.06143	0	0.188	0.002	-0.07929	0.00214	0.51225	0.00312
2M	0.09071	0.00071	0.238	-0.00075	-0.04571	-0.00285	0.54788	0.00469
3M	0.09786	0	0.287	-0.0015	-0.015	-0.00071	0.58438	0.00032
6M	0.13429	-0.00142	0.4557	-0.00625	0.05629	0	0.75313	0.0025
1Y	0.24257	0	0.7732	0.00025	0.16571	-0.00143	1.07494	0.00469

ACT/360

TBOR ACT/365

	JPY	
	前日比	前日比
O/N	-	-
1W	0.10818	0
1M	0.13	0
2M	0.15	0
3M	0.17091	0
6M	0.25727	0
1Y	0.28364	0

Swap Rate

	JPY		USD		EUR		GBP	
	前日比	前日比	前日比	前日比	前日比	前日比	前日比	
1Y	0.1375	-0.0015	0.525	0.015	0.0595	0.002	0.868	0.002
18M	0.1425	0	0.71575	0.0209	0.074	0	1.006	0.001
2Y	0.151	-0.0005	0.9065	0.0268	0.108	0.007	1.1535	0.001
3Y	0.175	0.0015	1.2499	0.0243	0.194	0.005	1.409	-0.004
4Y	0.221	-0.003	1.5329	0.0236	0.3243	0.0113	1.6065	-0.012
5Y	0.2785	-0.004	1.766	0.0142	0.4778	0.0168	1.7595	-0.022
7Y	0.41	-0.005	2.1154	-0.0002	0.7788	0.0233	1.987	-0.025
10Y	0.62	-0.0065	2.4299	-0.0122	1.1548	0.0253	2.203	-0.0235
12Y	0.7635	-0.0065	2.5639	-0.0157	1.3368	0.0243	2.2945	-0.0315
15Y	0.98	-0.0035	2.6918	-0.0215	1.524	0.022	2.386	-0.032
20Y	1.2535	-0.0015	2.8118	-0.0242	1.6775	0.0215	2.4363	-0.0307
30Y	1.495	0.0065	2.9015	-0.0264	1.7298	0.0228	2.4215	-0.017

無担コールO/N

	当日	前日比
Bid	0.06	-0.035
Ask	0.12	0.025

プライムレート

	当日	前日比
短ブラ	1.475	0
長ブラ	1.15	0

国債先物

	当日	前日比
10年先物	147.12	0.1

格付利回り情報：日本証券業協会

R&I

	AAA	AA	A	BBB	BB
1Y		0.13	0.19	0.46	1.67
2Y		0.13	0.24	0.66	
3Y		0.18	0.28	0.62	
4Y		0.23	0.35	0.69	2.03
5Y		0.26	0.42	0.75	2.05
6Y		0.32	0.46	0.83	
7Y		0.41	0.56	0.58	
8Y		0.49	0.69	0.99	
9Y		0.56	0.82	0.97	
10Y		0.67	0.92	0.86	
15Y		1.05	1.22	2.04	
20Y		1.67		2.57	

JCR

	AAA	AA	A	BBB	BB
1Y	0.11	0.17	0.26	0.59	
2Y	0.14	0.20	0.37	0.87	
3Y	0.15	0.25	0.40	0.41	
4Y	0.23	0.32	0.49	0.51	
5Y		0.38	0.55	2.50	
6Y	0.29	0.40	0.56	1.56	
7Y	0.39	0.53	0.55		
8Y	0.47	0.65	0.73	1.23	
9Y	0.57	0.77	0.89	0.74	
10Y	0.63	0.82	0.99		
15Y		1.22	2.04		
20Y			2.57		

為替情報

	USD	EUR	JPY	GBP	CHF	CAD	AUD	NZD	HKD	NOK	SEK
SEK	8.55	9.30	6.89	13.34	8.92	6.60	6.34	5.58	1.10	1.05	1.00
NOK	8.15	8.87	6.57	12.73	8.51	6.30	6.05	5.32	1.05	1.00	0.95
HKD	7.75	8.43	6.25	12.10	8.09	5.99	5.75	5.06	1.00	0.95	0.91
NZD	1.53	1.67	0.01	2.39	1.60	1.18	1.14	1.00	0.20	0.19	0.18
AUD	1.35	1.47	1.09	2.10	1.41	1.04	1.00	0.88	0.17	0.17	0.16
CAD	1.30	1.41	1.04	2.02	1.35	1.00	0.96	0.84	0.17	0.16	0.15
CHF	0.96	1.04	0.77	1.50	1.00	0.74	0.71	0.63	0.12	0.12	0.11
GBP	0.64	0.70	0.52	1.00	0.67	0.49	0.48	0.42	0.08	0.08	0.07
JPY	124.07	134.94	1.00	193.65	129.50	95.81	92.02	80.94	16.01	15.22	14.51
EUR	0.92	1.00	0.74	1.44	0.96	0.71	0.68	0.60	0.12	0.11	0.11
USD	1.00	1.09	0.81	1.56	1.04	0.77	0.74	0.65	0.13	0.12	0.12

*100

株式情報

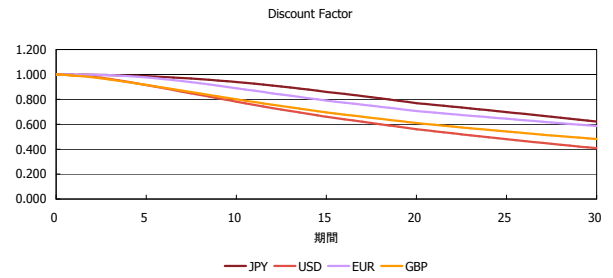
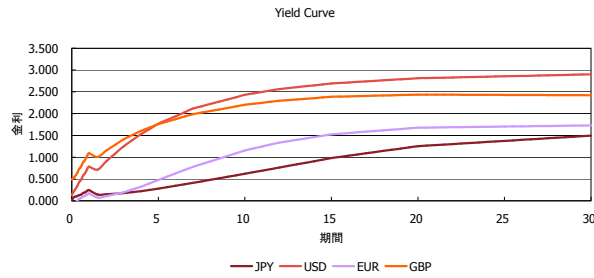
	日経225	前日比	TOPIX	前日比	JASDAQ	前日比	ダウ	前日比	S&P500	前日比	FT100	前日比
INDEX	20,600	-137	1,661	14	2,806	25	18,120	70	2,117	13	6,796	43

出所：Bloombergよりかえてキャピタルマネジメントにて作成

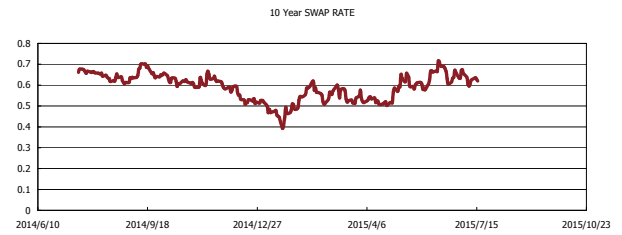
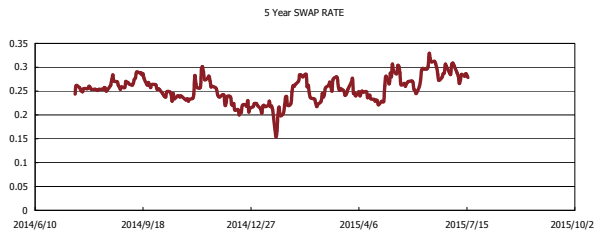
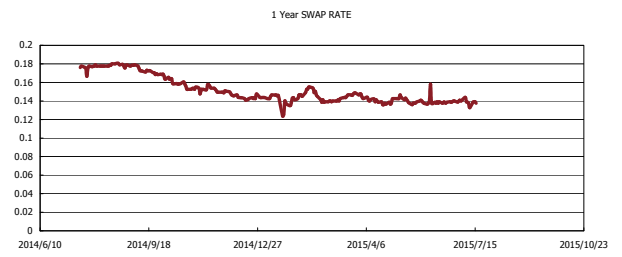
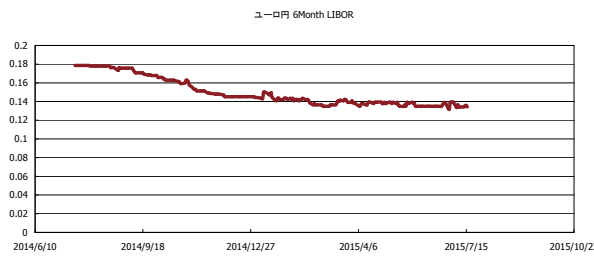


Kaede Market Report

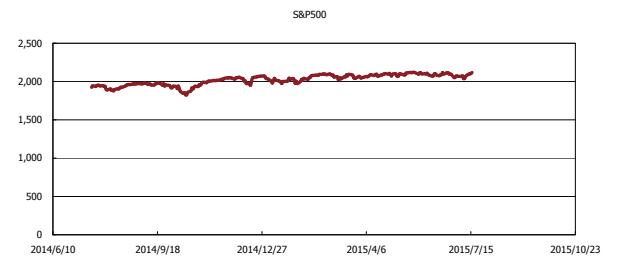
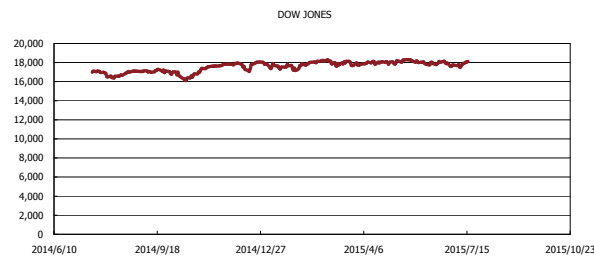
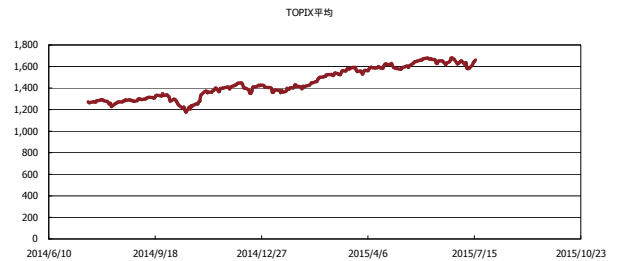
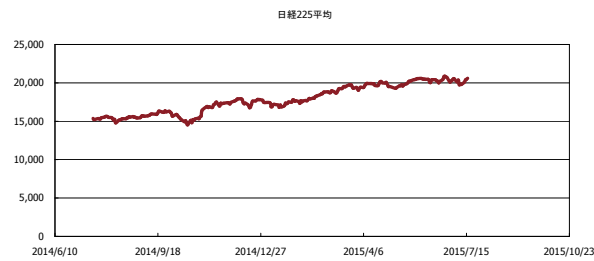
金利情報：Yield Curve



金利情報：ヒストリカル・データ



株価データ：ヒストリカル・データ



出所：Bloombergよりかえてキャピタルマネジメントにて作成