



Kaede Market Report

金利情報

LIBOR

	JPY		USD		EUR		GBP	
	前日比	前日比	前日比	前日比	前日比	前日比	前日比	
O/N	0.025	0	0.128	0	-0.17929	0	0.4825	0
1W	0.02857	0.00286	0.1481	-0.0019	-0.15714	0	0.48613	0
1M	0.06143	0	0.1905	0.0025	-0.07786	0.00143	0.51038	-0.00187
2M	0.09071	0	0.24075	0.00275	-0.045	0.00071	0.54538	-0.0025
3M	0.09786	0	0.29175	0.00475	-0.01429	0.00071	0.58375	-0.00063
6M	0.13429	0	0.4602	0.0045	0.05629	0	0.75406	0.00093
1Y	0.24114	-0.00143	0.7757	0.0025	0.16571	0	1.07775	0.00281

ACT/360

TBOR ACT/365

	JPY	
	前日比	前日比
O/N	-	-
1W	0.10818	0
1M	0.13	0
2M	0.15	0
3M	0.17091	0
6M	0.25727	0
1Y	0.28364	0

Swap Rate

	JPY		USD		EUR		GBP	
	前日比	前日比	前日比	前日比	前日比	前日比	前日比	
1Y	0.1375	0	0.5393	0.0143	0.0585	-0.001	0.876	0.008
18M	0.1425	0	0.73245	0.0167	0.076	0.002	1.016	0.01
2Y	0.14875	-0.00225	0.9256	0.0191	0.103	-0.005	1.162	0.0085
3Y	0.17375	-0.00125	1.27	0.0201	0.186	-0.008	1.4205	0.0115
4Y	0.2135	-0.0075	1.5513	0.0184	0.306	-0.0183	1.6145	0.008
5Y	0.27	-0.0085	1.7858	0.0198	0.448	-0.0298	1.7645	0.005
7Y	0.3985	-0.0115	2.1263	0.0109	0.736	-0.0428	1.988	0.001
10Y	0.606	-0.014	2.4333	0.0034	1.102	-0.0528	2.198	-0.005
12Y	0.7495	-0.014	2.5611	-0.0028	1.281	-0.0558	2.2885	-0.006
15Y	0.966	-0.014	2.6856	-0.0062	1.4637	-0.0603	2.3795	-0.0065
20Y	1.2435	-0.01	2.7975	-0.0143	1.6187	-0.0588	2.4295	-0.0068
30Y	1.481	-0.014	2.8795	-0.022	1.672	-0.0578	2.4125	-0.009

無担コールO/N

	当日	前日比
Bid	0.073	-0.017
Ask	0.12	0.03

プライムレート

	当日	前日比
短ブラ	1.475	0
長ブラ	1.15	0

国債先物

	当日	前日比
10年先物	147.32	0.2

格付利回り情報：日本証券業協会

R&I

	AAA	AA	A	BBB	BB
1Y		0.13	0.19	0.46	1.67
2Y		0.13	0.24	0.65	
3Y		0.17	0.28	0.61	
4Y		0.22	0.35	0.68	2.02
5Y		0.25	0.41	0.78	2.05
6Y		0.30	0.45	0.77	
7Y		0.39	0.54	0.56	
8Y		0.47	0.68	0.97	
9Y		0.54	0.79	0.95	
10Y		0.65	0.90	0.84	
15Y		1.03	1.20	2.01	
20Y		1.66		2.56	

JCR

	AAA	AA	A	BBB	BB
1Y	0.10	0.17	0.26	0.59	
2Y	0.14	0.20	0.37	0.87	
3Y	0.15	0.24	0.40	0.40	
4Y	0.22	0.32	0.48	0.50	
5Y		0.37	0.55	2.53	
6Y	0.27	0.39	0.53	1.54	
7Y	0.37	0.51	0.53		
8Y	0.45	0.63	0.72	1.21	
9Y	0.55	0.75	0.88	0.72	
10Y	0.61	0.80	0.97		
15Y		1.20	2.01		
20Y			2.56		

為替情報

	USD	EUR	JPY	GBP	CHF	CAD	AUD	NZD	HKD	NOK	SEK
SEK	8.63	9.37	6.96	13.48	8.98	6.64	6.37	5.63	1.11	1.06	1.00
NOK	8.17	8.87	6.59	12.77	8.51	6.29	6.03	5.34	1.05	1.00	0.95
HKD	7.75	8.41	6.25	12.11	8.07	5.97	5.72	5.06	1.00	0.95	0.90
NZD	1.53	1.66	0.01	2.39	1.60	1.18	1.13	1.00	0.20	0.19	0.18
AUD	1.35	1.47	1.09	2.12	1.41	1.04	1.00	0.88	0.17	0.17	0.16
CAD	1.30	1.41	1.05	2.03	1.35	1.00	0.96	0.85	0.17	0.16	0.15
CHF	0.96	1.04	0.77	1.50	1.00	0.74	0.71	0.63	0.12	0.12	0.11
GBP	0.64	0.69	0.52	1.00	0.67	0.49	0.47	0.42	0.08	0.08	0.07
JPY	124.04	134.67	1.00	193.84	129.18	95.50	91.57	80.97	16.00	15.18	14.38
EUR	0.92	1.00	0.74	1.44	0.96	0.71	0.68	0.60	0.12	0.11	0.11
USD	1.00	1.09	0.81	1.56	1.04	0.77	0.74	0.65	0.13	0.12	0.12

*100

株式情報

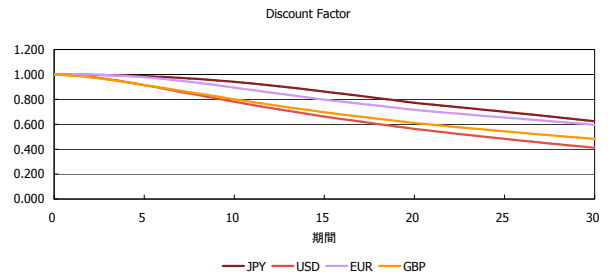
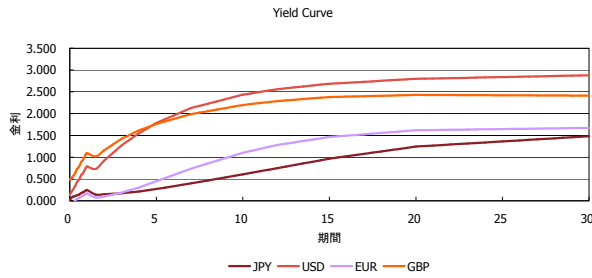
	日経225	前日比	TOPIX	前日比	JASDAQ	前日比	ダウ	前日比	S&P500	前日比	FT100	前日比
INDEX	20,651	-51	1,663	2	2,815	9	18,086	-34	2,119	2	6,775	-21

出所：Bloombergよりかえてキャピタルマネジメントにて作成

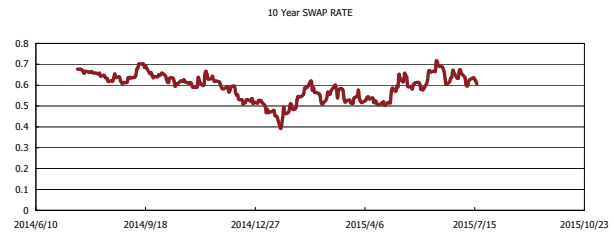
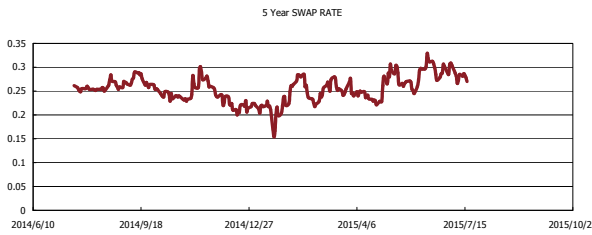
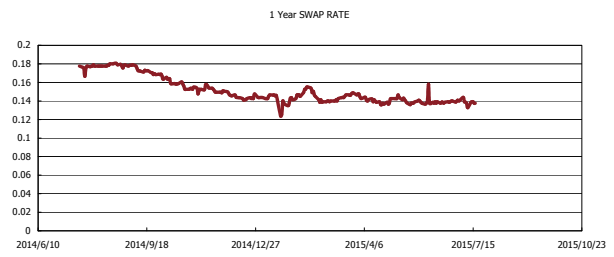
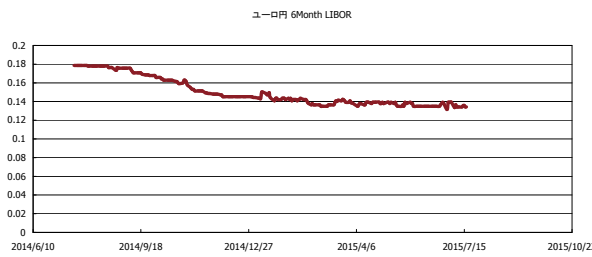


Kaede Market Report

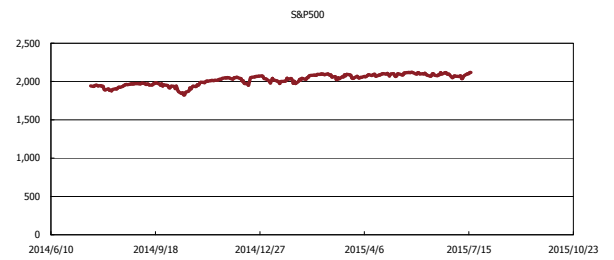
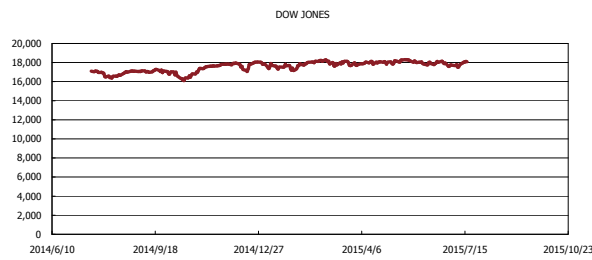
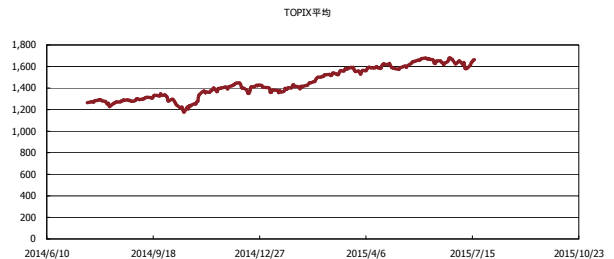
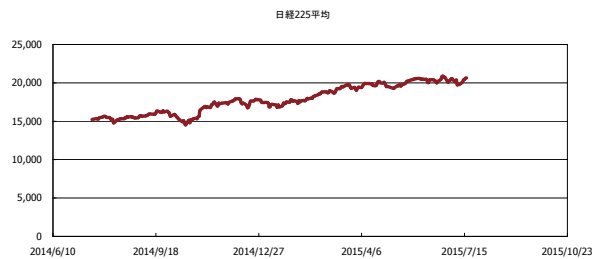
金利情報：Yield Curve



金利情報：ヒストリカル・データ



株価データ：ヒストリカル・データ



出所：Bloombergよりかえてキャピタルマネジメントにて作成