



Kaede Market Report

金利情報

LIBOR	ACT/360							
	JPY	前日比	USD	前日比	EUR	前日比	GBP	前日比
O/N	0.02786	0	0.1265	-0.002	-0.18	0	0.4825	0
1W	0.02929	0	0.149	0.002	-0.14286	0.01357	0.48613	0
1M	0.06143	0	0.1905	0.0035	-0.07929	0	0.51225	0.00175
2M	0.085	0	0.2445	0.004	-0.05429	0	0.54481	0.00025
3M	0.09786	0.00143	0.2951	0.0026	-0.01643	0	0.58281	-0.00125
6M	0.13286	0	0.46995	0.0025	0.05557	0	0.75488	0.00019
1Y	0.24543	0	0.8072	0.0026	0.16571	0	1.07588	0

TIBOR	ACT/365	
	JPY	前日比
O/N	-	-
1W	0.10818	0
1M	0.13	0
2M	0.15	0
3M	0.17091	0
6M	0.25727	0
1Y	0.28364	0

Swap Rate

Swap Rate	ACT/360							
	JPY	前日比	USD	前日比	EUR	前日比	GBP	前日比
1Y	0.14275	0	0.5618	-0.001	0.061	0	0.869	-0.005
18M	0.14	0	0.7561	-0.00355	0.078	-0.001	1.014	-0.01
2Y	0.1475	-0.001	0.9504	-0.0061	0.103	-0.001	1.1605	-0.0105
3Y	0.165	-0.006	1.2847	-0.0093	0.177	-0.002	1.4115	-0.0115
4Y	0.205	-0.006	1.5558	-0.0071	0.292	0.0002	1.603	-0.009
5Y	0.2615	-0.0045	1.7735	-0.0135	0.4283	0.0015	1.747	-0.0115
7Y	0.3875	-0.0035	2.0926	-0.0204	0.708	0.0035	1.9408	-0.0217
10Y	0.5915	-0.0045	2.378	-0.025	1.063	0.0065	2.119	-0.03
12Y	0.7325	-0.005	2.5008	-0.0275	1.2297	-0.0033	2.2005	-0.037
15Y	0.945	-0.005	2.621	-0.0285	1.4092	-0.0048	2.2805	-0.046
20Y	1.2175	-0.0035	2.7315	-0.029	1.557	-0.008	2.3295	-0.05
30Y	1.451	-0.004	2.8095	-0.0313	1.618	0.004	2.3175	-0.054

無担コールO/N	ACT/365	
	当日	前日比
Bid	0.074	-0.016
Ask	0.12	0.03

プライムレート	ACT/365	
	当日	前日比
短ブラ	1.475	0
長ブラ	1.15	0

国債先物	ACT/365	
	当日	前日比
10年先物	147.45	-0.06

格付利回り情報：日本証券業協会

R&I	格付				
	AAA	AA	A	BBB	BB
1Y		0.13	0.19	0.45	1.67
2Y		0.13	0.23	0.65	
3Y		0.17	0.27	0.64	
4Y		0.22	0.34	0.68	2.05
5Y		0.25	0.40	0.78	2.08
6Y		0.30	0.44	0.77	
7Y		0.38	0.55	0.55	
8Y		0.46	0.67	0.97	
9Y		0.53	0.79	0.94	
10Y		0.63	0.88	0.83	
15Y		1.02	1.18	2.01	
20Y		1.62		2.52	

JCR	格付				
	AAA	AA	A	BBB	BB
1Y	0.11	0.17	0.26	0.59	
2Y	0.13	0.20	0.36	0.80	
3Y	0.14	0.23	0.39	0.41	
4Y	0.21	0.31	0.48	0.49	
5Y		0.38	0.55	2.68	
6Y	0.27	0.38	0.52	1.54	
7Y	0.36	0.51	0.54		
8Y	0.44	0.62	0.71	1.21	
9Y	0.54	0.74	0.88	0.71	
10Y	0.60	0.79	0.96		
15Y		1.18	2.01		
20Y			2.52		

為替情報

	USD	EUR	JPY	GBP	CHF	CAD	AUD	NZD	HKD	NOK	SEK
SEK	8.58	9.43	6.93	13.31	8.97	6.59	6.32	5.70	1.11	1.05	1.00
NOK	8.18	8.99	6.61	12.69	8.55	6.28	6.03	5.43	1.06	1.00	0.95
HKD	7.75	8.52	6.26	12.02	8.10	5.95	5.71	5.15	1.00	0.95	0.90
NZD	1.51	1.66	0.01	2.34	1.57	1.16	1.11	1.00	0.19	0.18	0.18
AUD	1.36	1.49	1.10	2.11	1.42	1.04	1.00	0.90	0.18	0.17	0.16
CAD	1.30	1.43	1.05	2.02	1.36	1.00	0.96	0.87	0.17	0.16	0.15
CHF	0.96	1.05	0.77	1.48	1.00	0.73	0.70	0.64	0.12	0.12	0.11
GBP	0.64	0.71	0.52	1.00	0.67	0.49	0.47	0.43	0.08	0.08	0.08
JPY	123.79	136.08	1.00	192.04	129.38	95.02	91.21	82.22	15.97	15.13	14.42
EUR	0.91	1.00	0.73	1.41	0.95	0.70	0.67	0.60	0.12	0.11	0.11
USD	1.00	1.10	0.81	1.55	1.05	0.77	0.74	0.66	0.13	0.12	0.12

*100

株式情報

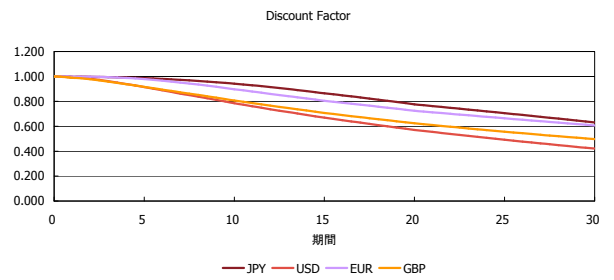
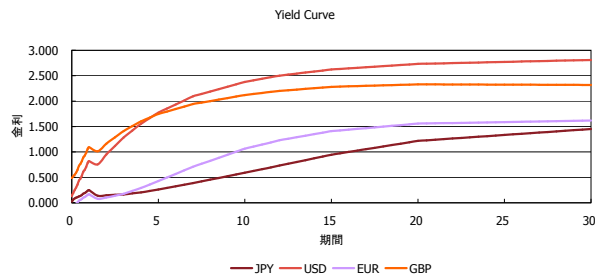
	日経225	前日比	TOPIX	前日比	JASDAQ	前日比	ダウ	前日比	S&P500	前日比	FT100	前日比
INDEX	20,684	-90	1,665	10	2,831	-4	17,732	-119	2,099	-9	6,655	-12

出所：Bloombergよりかえてキャピタルマネジメントにて作成

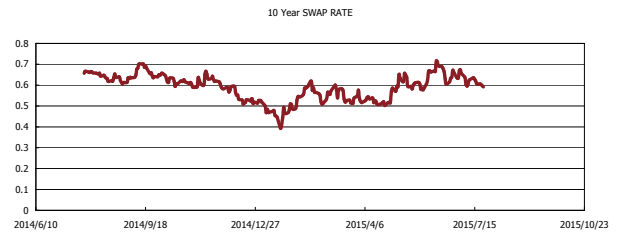
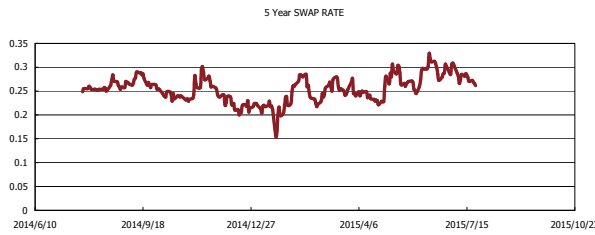
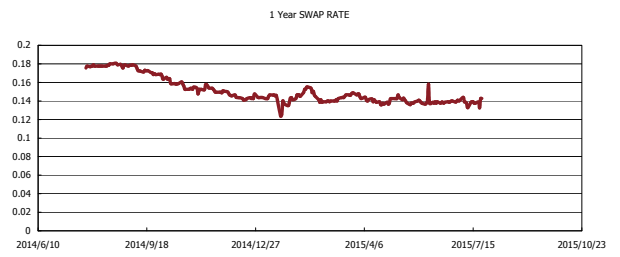
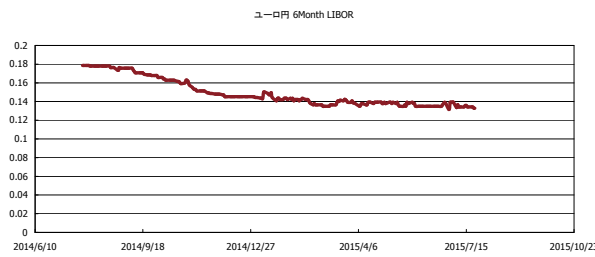


Kaede Market Report

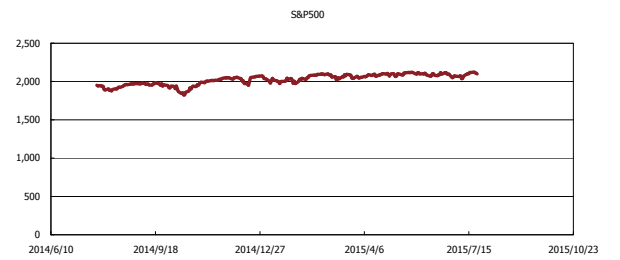
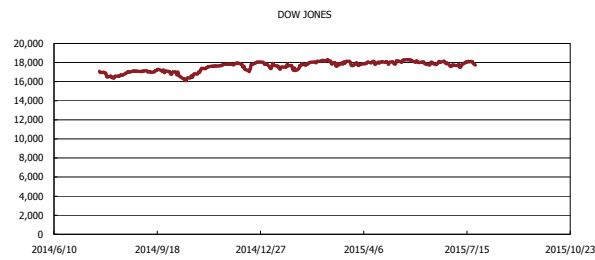
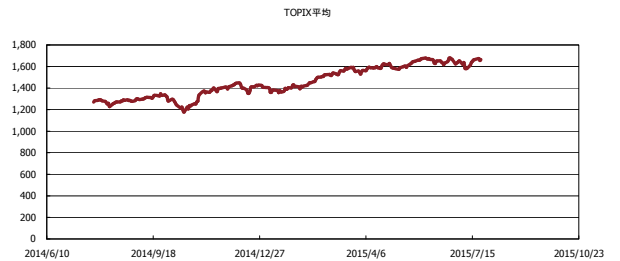
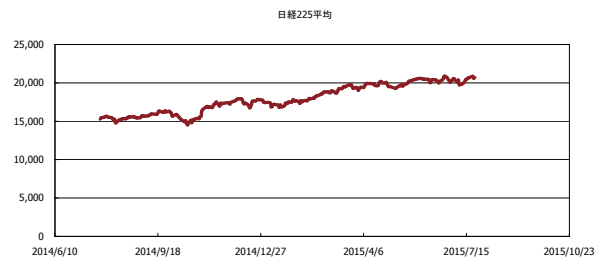
金利情報：Yield Curve



金利情報：ヒストリカル・データ



株価データ：ヒストリカル・データ



出所：Bloombergよりかえてキャピタルマネジメントにて作成