



## Kaede Market Report

## 金利情報

LIBOR	ACT/360							
	JPY	前日比	USD	前日比	EUR	前日比	GBP	前日比
O/N	0.02786	0	0.1265	0	-0.18	0	0.4825	0
1W	0.03071	0.00142	0.15	0.001	-0.14286	0	0.48594	-0.00019
1M	0.05857	-0.00286	0.189	-0.0015	-0.08071	-0.00142	0.50975	-0.0025
2M	0.085	0	0.243	-0.0015	-0.05429	0	0.54356	-0.00125
3M	0.095	-0.00286	0.2936	-0.0015	-0.01643	0	0.58063	-0.00218
6M	0.13286	0	0.4697	-0.00025	0.05557	0	0.75338	-0.0015
1Y	0.24686	0.00143	0.8071	-1E-04	0.16571	0	1.07213	-0.00375

TIBOR	ACT/365	
	JPY	前日比
O/N	-	-
1W	0.10818	0
1M	0.13	0
2M	0.15	0
3M	0.17091	0
6M	0.25727	0
1Y	0.28364	0

## Swap Rate

Swap Rate	ACT/360							
	JPY	前日比	USD	前日比	EUR	前日比	GBP	前日比
1Y	0.13275	-0.01	0.554	-0.0078	0.0625	0.0015	0.861	-0.008
18M	0.14	0	0.74265	-0.01345	0.076	-0.002	0.995	-0.019
2Y	0.1465	-0.001	0.9313	-0.0191	0.102	-0.001	1.134	-0.0265
3Y	0.165	0	1.2612	-0.0235	0.174	-0.003	1.38	-0.0315
4Y	0.2025	-0.0025	1.5268	-0.029	0.28	-0.012	1.561	-0.042
5Y	0.255	-0.0065	1.7443	-0.0292	0.4088	-0.0195	1.703	-0.044
7Y	0.3765	-0.011	2.0631	-0.0295	0.6723	-0.0357	1.897	-0.0438
10Y	0.579	-0.0125	2.3488	-0.0292	1.0168	-0.0462	2.071	-0.048
12Y	0.72	-0.0125	2.4698	-0.031	1.1903	-0.0394	2.152	-0.0485
15Y	0.9325	-0.0125	2.5883	-0.0327	1.3668	-0.0424	2.228	-0.0525
20Y	1.205	-0.0125	2.6955	-0.036	1.5148	-0.0422	2.27	-0.0595
30Y	1.4385	-0.0125	2.7715	-0.038	1.558	-0.06	2.2515	-0.066

無担コールO/N	ACT/365	
	当日	前日比
Bid	0.074	-0.023
Ask	0.12	0.023

プライムレート	ACT/365	
	当日	前日比
短ブラ	1.475	0
長ブラ	1.15	0

国債先物	ACT/365	
	当日	前日比
10年先物	147.49	0.04

## 格付利回り情報：日本証券業協会

R&I	R&I				
	AAA	AA	A	BBB	BB
1Y	0.13	0.19	0.45	1.67	
2Y	0.13	0.23	0.63		
3Y	0.17	0.27	0.62		
4Y	0.22	0.34	0.66	2.05	
5Y	0.25	0.40	0.77	2.08	
6Y	0.30	0.44	0.76		
7Y	0.37	0.54	0.55		
8Y	0.46	0.67	0.96		
9Y	0.53	0.79	0.94		
10Y	0.63	0.88	0.82		
15Y	1.02	1.18	1.98		
20Y	1.62		2.52		

JCR	JCR				
	AAA	AA	A	BBB	BB
1Y	0.11	0.17	0.25	0.59	
2Y	0.13	0.20	0.35	0.80	
3Y	0.14	0.23	0.39	0.40	
4Y	0.21	0.31	0.48	0.49	
5Y		0.37	0.55	2.68	
6Y	0.27	0.39	0.53	1.54	
7Y	0.36	0.50	0.53		
8Y	0.44	0.62	0.71	1.20	
9Y	0.54	0.74	0.87	0.70	
10Y	0.59	0.79	0.94		
15Y		1.18	1.98		
20Y			2.52		

## 為替情報

	USD	EUR	JPY	GBP	CHF	CAD	AUD	NZD	HKD	NOK	SEK
SEK	8.59	9.43	6.94	13.33	8.93	6.56	6.25	5.65	1.11	1.05	1.00
NOK	8.20	9.00	6.63	12.71	8.52	6.26	5.96	5.39	1.06	1.00	0.95
HKD	7.75	8.51	6.26	12.02	8.05	5.92	5.64	5.10	1.00	0.95	0.90
NZD	1.52	1.67	0.01	2.36	1.58	1.16	1.11	1.00	0.20	0.19	0.18
AUD	1.37	1.51	1.11	2.13	1.43	1.05	1.00	0.90	0.18	0.17	0.16
CAD	1.31	1.44	1.06	2.03	1.36	1.00	0.95	0.86	0.17	0.16	0.15
CHF	0.96	1.06	0.78	1.49	1.00	0.74	0.70	0.63	0.12	0.12	0.11
GBP	0.64	0.71	0.52	1.00	0.67	0.49	0.47	0.42	0.08	0.08	0.08
JPY	123.74	135.84	1.00	191.91	128.56	94.54	90.02	81.40	15.96	15.09	14.40
EUR	0.91	1.00	0.74	1.41	0.95	0.70	0.66	0.60	0.12	0.11	0.11
USD	1.00	1.10	0.81	1.55	1.04	0.76	0.73	0.66	0.13	0.12	0.12

\*100

## 株式情報

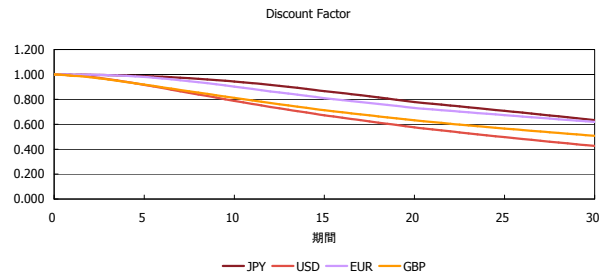
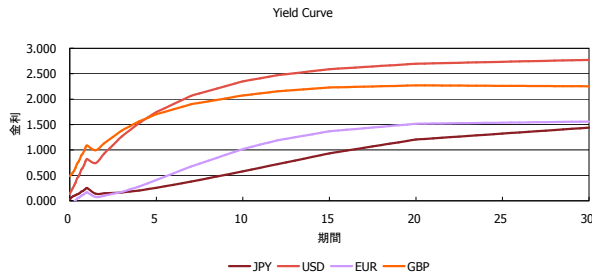
	日経225	前日比	TOPIX	前日比	JASDAQ	前日比	ダウ	前日比	S&P500	前日比	FT100	前日比
INDEX	20,545	139	1,656	-9	2,829	-2	17,569	-163	2,078	-21	6,580	-75

出所：Bloombergよりかえてキャピタルマネジメントにて作成

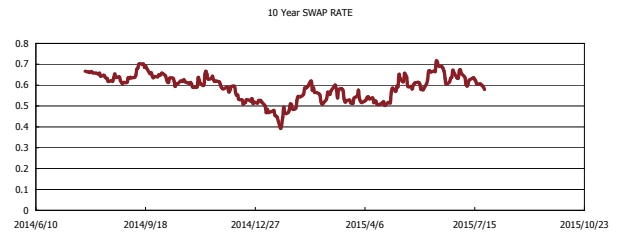
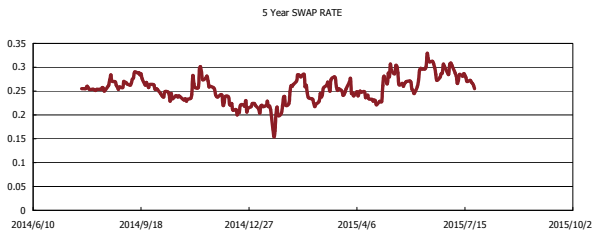
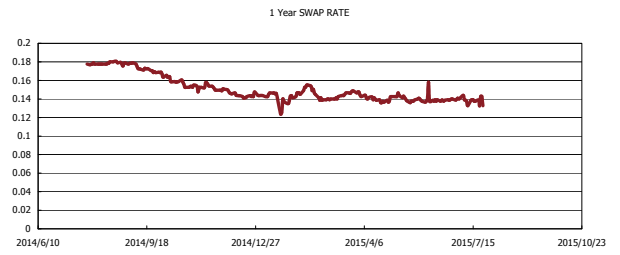
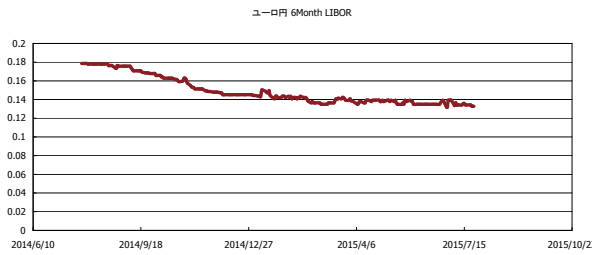


# Kaede Market Report

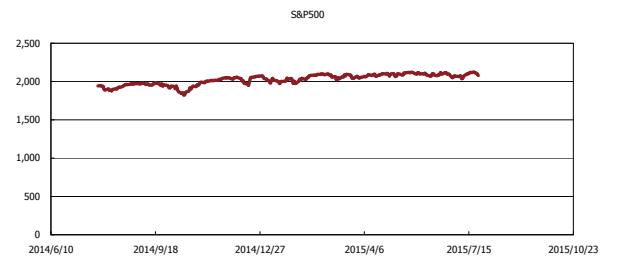
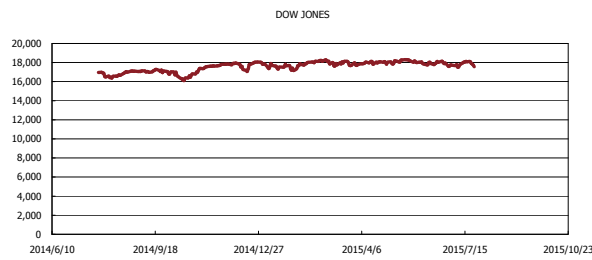
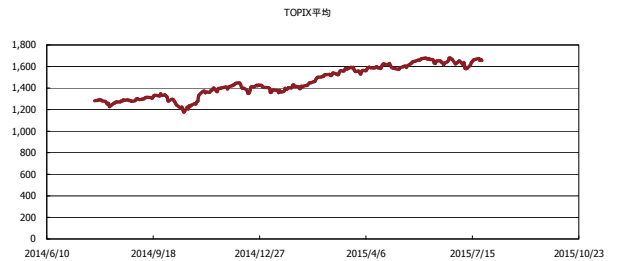
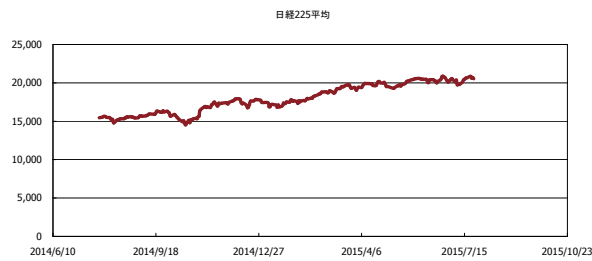
## 金利情報：Yield Curve



## 金利情報：ヒストリカル・データ



## 株価データ：ヒストリカル・データ



出所：Bloombergよりかえてキャピタルマネジメントにて作成