



Kaede Market Report

金利情報

LIBOR	ACT/360							
	JPY	前日比	USD	前日比	EUR	前日比	GBP	前日比
O/N	0.02643	-0.00143	0.126	-0.0005	-0.18	0	0.4825	0
1W	0.03071	0	0.151	0.001	-0.14286	0	0.48594	0
1M	0.05643	-0.00214	0.189	0	-0.08286	-0.00215	0.50975	0
2M	0.085	0	0.243	0	-0.055	-0.00071	0.54356	0
3M	0.09643	0.00143	0.2941	0.0005	-0.01643	0	0.581	0.00037
6M	0.13143	-0.00143	0.46895	-0.00075	0.05557	0	0.7525	-0.00088
1Y	0.24686	0	0.80095	-0.00615	0.16571	0	1.06994	-0.00219

TIBOR	ACT/365	
	JPY	前日比
O/N	-	-
1W	0.10818	0
1M	0.13	0
2M	0.15	0
3M	0.17091	0
6M	0.25727	0
1Y	0.28364	0

Swap Rate

Swap Rate	ACT/360							
	JPY	前日比	USD	前日比	EUR	前日比	GBP	前日比
1Y	0.137	0.00425	0.5408	-0.0132	0.062	-0.0005	0.8568	-0.0042
18M	0.14	0	0.72255	-0.0201	0.079	0.003	0.99	-0.005
2Y	0.1455	-0.001	0.9043	-0.027	0.104	0.002	1.1275	-0.0065
3Y	0.1675	0.0025	1.2218	-0.0394	0.173	-0.001	1.367	-0.013
4Y	0.205	0.0025	1.4848	-0.042	0.2785	-0.0015	1.556	-0.005
5Y	0.25625	0.00125	1.7045	-0.0398	0.4118	0.003	1.7015	-0.0015
7Y	0.3775	0.001	2.0259	-0.0372	0.6665	-0.0058	1.8979	0.0009
10Y	0.58	0.001	2.3165	-0.0323	1.006	-0.0108	2.071	0
12Y	0.7225	0.0025	2.4431	-0.0267	1.1764	-0.0139	2.15	-0.002
15Y	0.93625	0.00375	2.5655	-0.0228	1.3494	-0.0174	2.2225	-0.0055
20Y	1.2075	0.0025	2.6795	-0.016	1.4969	-0.0179	2.2643	-0.0057
30Y	1.44	0.0015	2.761	-0.0105	1.545	-0.013	2.239	-0.0125

無担コールO/N	ACT/365	
	当日	前日比
Bid	0.07	-0.027
Ask	0.12	0.023

プライムレート	ACT/365	
	当日	前日比
短ブラ	1.475	0
長ブラ	1.15	0

国債先物	ACT/365	
	当日	前日比
10年先物	147.47	-0.02

格付利回り情報：日本証券業協会

R&I	R&I				
	AAA	AA	A	BBB	BB
1Y	0.13	0.19	0.45	0.67	1.67
2Y	0.13	0.23	0.62		
3Y	0.17	0.27	0.61		
4Y	0.22	0.35	0.68	2.02	
5Y	0.26	0.41	0.73	2.06	
6Y	0.30	0.45	0.77		
7Y	0.38	0.54	0.55		
8Y	0.46	0.68	0.96		
9Y	0.53	0.78	0.94		
10Y	0.63	0.90	0.82		
15Y	1.02	1.18	1.99		
20Y	1.63		2.53		

JCR	JCR				
	AAA	AA	A	BBB	BB
1Y	0.11	0.17	0.26	0.59	
2Y	0.13	0.20	0.36	0.79	
3Y	0.14	0.24	0.37	0.40	
4Y	0.21	0.32	0.49	0.49	
5Y		0.37	0.54	2.68	
6Y	0.27	0.39	0.53	1.54	
7Y	0.36	0.50	0.53		
8Y	0.44	0.63	0.73	1.20	
9Y	0.54	0.74	0.87	0.70	
10Y	0.59	0.80	0.96		
15Y		1.18	1.99		
20Y			2.53		

為替情報

	USD	EUR	JPY	GBP	CHF	CAD	AUD	NZD	HKD	NOK	SEK
SEK	8.49	9.44	6.89	13.22	8.84	6.52	6.20	5.63	1.10	1.04	1.00
NOK	8.15	9.06	6.61	12.69	8.48	6.25	5.95	5.40	1.05	1.00	0.96
HKD	7.75	8.61	6.29	12.07	8.07	5.95	5.66	5.14	1.00	0.95	0.91
NZD	1.51	1.68	0.01	2.35	1.57	1.16	1.10	1.00	0.19	0.19	0.18
AUD	1.37	1.52	1.11	2.13	1.43	1.05	1.00	0.91	0.18	0.17	0.16
CAD	1.30	1.45	1.06	2.03	1.36	1.00	0.95	0.86	0.17	0.16	0.15
CHF	0.96	1.07	0.78	1.50	1.00	0.74	0.70	0.64	0.12	0.12	0.11
GBP	0.64	0.71	0.52	1.00	0.67	0.49	0.47	0.43	0.08	0.08	0.08
JPY	123.21	136.92	1.00	191.83	128.28	94.53	89.89	81.68	15.90	15.12	14.51
EUR	0.90	1.00	0.73	1.40	0.94	0.69	0.66	0.60	0.12	0.11	0.11
USD	1.00	1.11	0.81	1.56	1.04	0.77	0.73	0.66	0.13	0.12	0.12

*100

株式情報

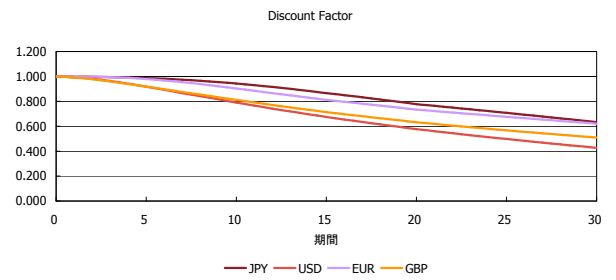
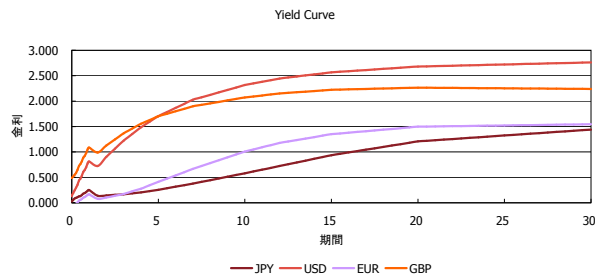
INDEX	日経225		TOPIX		JASDAQ		ダウ		S&P500		FT100	
	前日比	前日比	前日比	前日比	前日比	前日比	前日比	前日比	前日比	前日比	前日比	
	20,350	194	1,638	-18	2,810	-19	17,441	-128	2,064	-13	6,505	-75

出所：Bloombergよりかえてキャピタルマネジメントにて作成

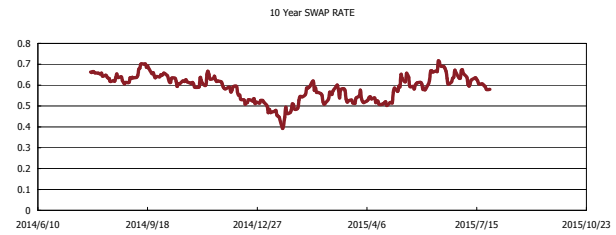
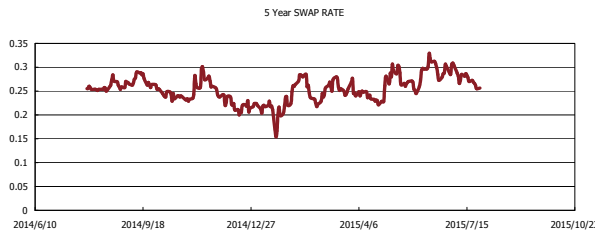
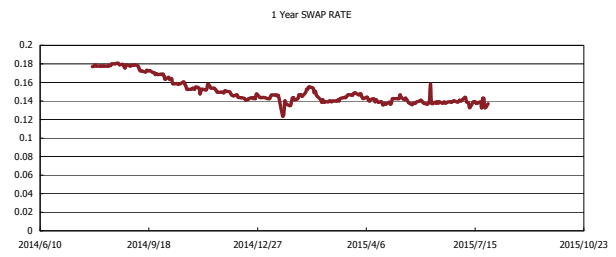
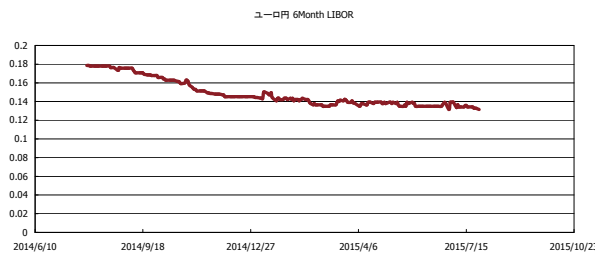


Kaede Market Report

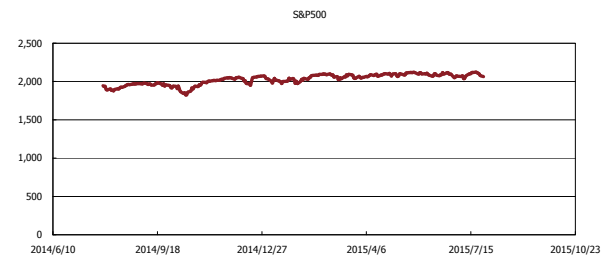
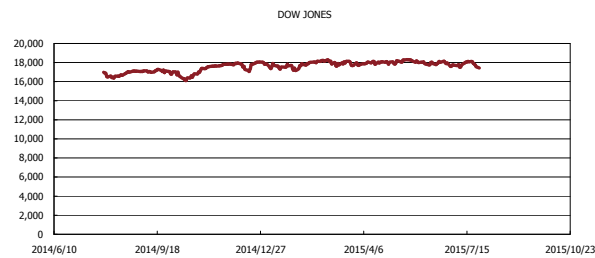
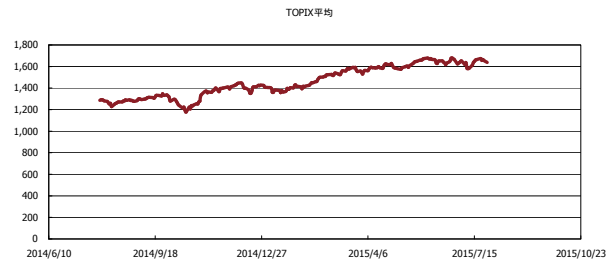
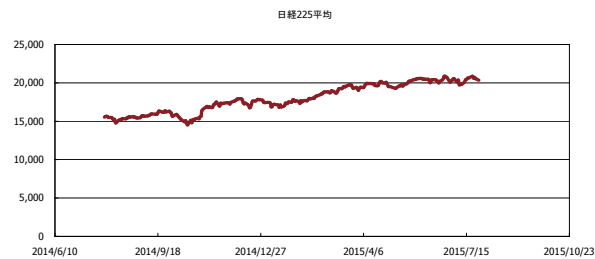
金利情報：Yield Curve



金利情報：ヒストリカル・データ



株価データ：ヒストリカル・データ



出所：Bloombergよりかえてキャピタルマネジメントにて作成