



Kaede Market Report

金利情報

LIBOR	ACT/360							
	JPY	前日比	USD	前日比	EUR	前日比	GBP	前日比
O/N	0.02857	0.00214	0.126	0	-0.18	0	0.4825	0
1W	0.03214	-0.00286	0.1469	-0.0036	-0.14286	0	0.48563	-0.00031
1M	0.06143	0.00143	0.18955	-0.00125	-0.08429	-0.00072	0.50838	-0.00137
2M	0.08786	0.00286	0.24175	-0.0022	-0.05429	0	0.54125	-0.00169
3M	0.09786	0	0.2968	0	-0.01571	-0.00142	0.57906	-0.00132
6M	0.13143	-0.00143	0.47465	0.001	0.05557	0	0.75094	-0.00062
1Y	0.24829	0	0.8011	-0.0031	0.16786	0.00215	1.07056	-0.00313

TBOR	ACT/365	
	JPY	前日比
O/N	-	-
1W	0.10818	0
1M	0.13	0
2M	0.15	0
3M	0.17091	0
6M	0.25727	0
1Y	0.28364	0

Swap Rate

Swap Rate	ACT/360							
	JPY	前日比	USD	前日比	EUR	前日比	GBP	前日比
1Y	0.1355	-0.002	0.5528	0.0098	0.0565	-0.005	0.857	0.0043
18M	0.13625	-0.0025	0.7413	0.01215	0.073	-0.003	0.995	0.009
2Y	0.144	-0.001	0.9298	0.0145	0.098	-0.004	1.1375	0.017
3Y	0.164	-0.002	1.258	0.02	0.175	-0.0035	1.383	0.023
4Y	0.2025	0	1.5295	0.0264	0.288	0.0013	1.5755	0.0255
5Y	0.2565	0.0015	1.7525	0.028	0.4203	0.0039	1.73	0.0327
7Y	0.3825	0.0025	2.0775	0.032	0.698	0.016	1.937	0.034
10Y	0.5875	0.005	2.3713	0.0358	1.054	0.029	2.117	0.0305
12Y	0.73	0.0065	2.4938	0.0343	1.2227	0.0291	2.195	0.0325
15Y	0.945	0.0075	2.614	0.033	1.3972	0.0311	2.267	0.0315
20Y	1.2175	0.009	2.7223	0.0318	1.5379	0.0311	2.311	0.033
30Y	1.451	0.01	2.801	0.0315	1.587	0.036	2.283	0.03

無担コールO/N	当日	
	当日	前日比
Bid	0.06	-0.0375
Ask	0.12	0.0225

プライムレート	当日	
	当日	前日比
短ブラ	1.475	0
長ブラ	1.15	0

国債先物	当日	
	当日	前日比
10年先物	147.59	0.04

格付利回り情報：日本証券業協会

R&I	格付				
	AAA	AA	A	BBB	BB
1Y		0.13	0.19	0.45	1.67
2Y		0.13	0.23	0.61	
3Y		0.17	0.27	0.59	
4Y		0.22	0.34	0.66	2.01
5Y		0.25	0.40	0.72	2.05
6Y		0.29	0.44	0.76	
7Y		0.37	0.53	0.54	
8Y		0.45	0.67	0.96	
9Y		0.52	0.78	0.94	
10Y		0.62	0.89	0.82	
15Y		1.02	1.18	1.96	
20Y		1.64		2.51	

JCR	格付				
	AAA	AA	A	BBB	BB
1Y	0.11	0.17	0.25	0.59	
2Y	0.13	0.20	0.36	0.79	
3Y	0.14	0.24	0.37	0.40	
4Y	0.21	0.31	0.48	0.48	
5Y		0.36	0.53	2.67	
6Y	0.27	0.38	0.52	1.53	
7Y	0.35	0.49	0.52		
8Y	0.43	0.62	0.72	1.19	
9Y	0.53	0.74	0.86	0.70	
10Y	0.59	0.79	0.96		
15Y		1.18	1.96		
20Y			2.51		

為替情報

	USD	EUR	JPY	GBP	CHF	CAD	AUD	NZD	HKD	NOK	SEK
SEK	8.60	9.49	6.94	13.43	8.93	6.67	6.29	5.75	1.11	1.06	1.00
NOK	8.12	8.96	6.56	12.68	8.43	6.29	5.94	5.43	1.05	1.00	0.94
HKD	7.75	8.55	6.26	12.11	8.05	6.01	5.67	5.19	1.00	0.95	0.90
NZD	1.49	1.65	0.01	2.33	1.55	1.16	1.09	1.00	0.19	0.18	0.17
AUD	1.37	1.51	1.10	2.14	1.42	1.06	1.00	0.92	0.18	0.17	0.16
CAD	1.29	1.42	1.04	2.01	1.34	1.00	0.94	0.86	0.17	0.16	0.15
CHF	0.96	1.06	0.78	1.50	1.00	0.75	0.70	0.64	0.12	0.12	0.11
GBP	0.64	0.71	0.52	1.00	0.66	0.50	0.47	0.43	0.08	0.08	0.07
JPY	123.81	136.62	1.00	193.42	128.61	96.00	90.53	82.84	15.97	15.25	14.40
EUR	0.91	1.00	0.73	1.42	0.94	0.70	0.66	0.61	0.12	0.11	0.11
USD	1.00	1.10	0.81	1.56	1.04	0.78	0.73	0.67	0.13	0.12	0.12

*100

株式情報

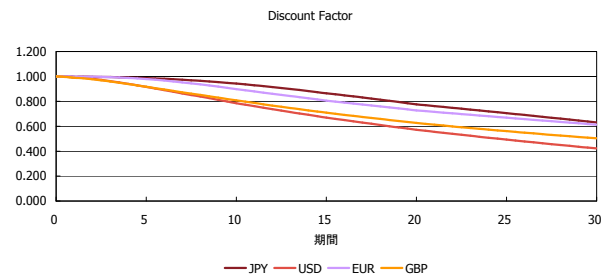
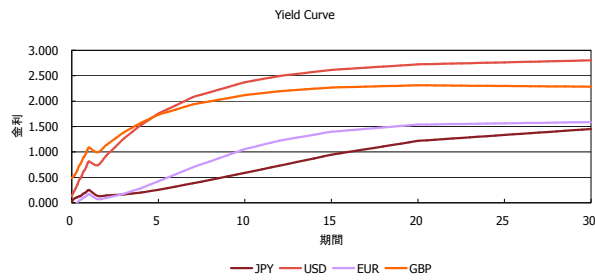
INDEX	日経225	前日比	TOPIX	前日比	JASDAQ	前日比	ダウ	前日比	S&P500	前日比	FT100	前日比
	20,303	26	1,634	4	2,790	-14	17,751	121	2,102	14	6,631	76

出所：Bloombergよりかえてキャピタルマネジメントにて作成

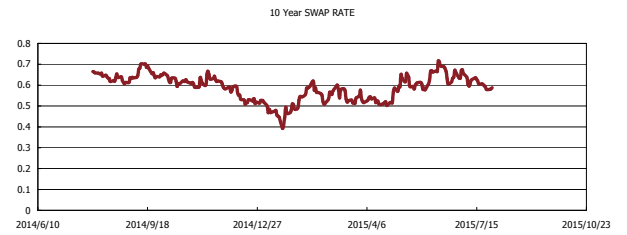
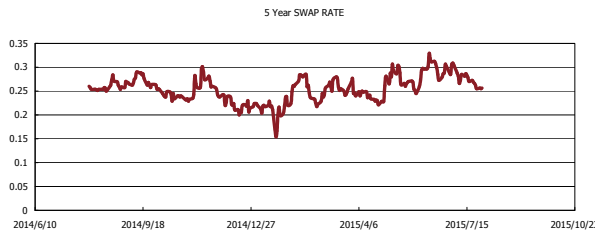
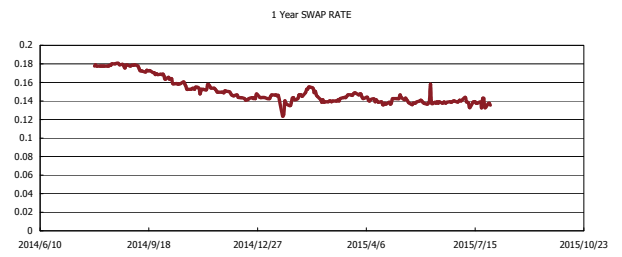
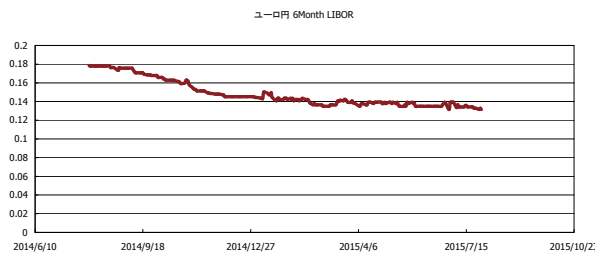


Kaede Market Report

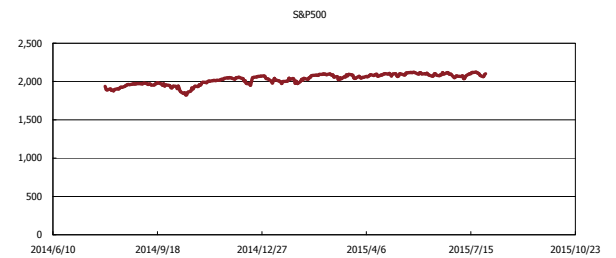
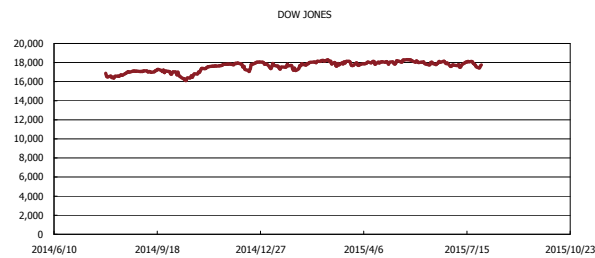
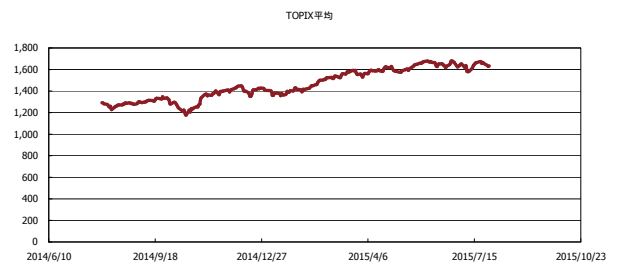
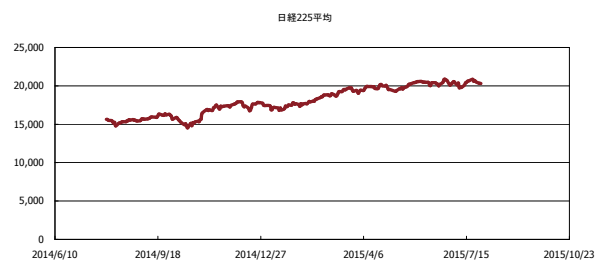
金利情報：Yield Curve



金利情報：ヒストリカル・データ



株価データ：ヒストリカル・データ



出所：Bloombergよりかえてキャピタルマネジメントにて作成