



## Kaede Market Report

## 金利情報

LIBOR	ACT/360							
	JPY	前日比	USD	前日比	EUR	前日比	GBP	前日比
O/N	0.02714	-0.00143	0.1265	0.0005	-0.18	0	0.4825	0
1W	0.03071	-0.00143	0.1495	0.0026	-0.155	-0.01214	0.48625	0.00062
1M	0.06357	0.00214	0.1885	-0.00105	-0.08429	0	0.50838	0
2M	0.08357	-0.00429	0.24425	0.0025	-0.05429	0	0.5425	0.00125
3M	0.09786	0	0.3001	0.0033	-0.01643	-0.00072	0.58094	0.00188
6M	0.13	-0.00143	0.4799	0.00525	0.05486	-0.00071	0.74969	-0.00125
1Y	0.24829	0	0.8136	0.0125	0.16571	-0.00215	1.07431	0.00375

TIBOR	ACT/365	
	JPY	前日比
O/N	-	-
1W	0.10818	0
1M	0.13	0
2M	0.15	0
3M	0.17091	0
6M	0.25727	0
1Y	0.28364	0

## Swap Rate

Swap Rate	ACT/360							
	JPY	前日比	USD	前日比	EUR	前日比	GBP	前日比
1Y	0.14	0.0045	0.5847	0.0319	0.0565	0	0.862	0.005
18M	0.13625	0	0.77445	0.03315	0.0675	-0.0055	1.004	0.009
2Y	0.14125	-0.00275	0.9642	0.0344	0.097	-0.001	1.147	0.0095
3Y	0.1575	-0.0065	1.2862	0.0282	0.168	-0.007	1.396	0.013
4Y	0.2	-0.0025	1.5445	0.015	0.272	-0.016	1.5865	0.011
5Y	0.2525	-0.004	1.7558	0.0033	0.3939	-0.0264	1.734	0.004
7Y	0.38	-0.0025	2.068	-0.0095	0.658	-0.04	1.9308	-0.0062
10Y	0.59	0.0025	2.3468	-0.0245	0.9968	-0.0572	2.1055	-0.0115
12Y	0.7335	0.0035	2.464	-0.0298	1.1643	-0.0584	2.1785	-0.0165
15Y	0.9485	0.0035	2.578	-0.036	1.3358	-0.0614	2.2505	-0.0165
20Y	1.2225	0.005	2.6805	-0.0418	1.47	-0.0679	2.29	-0.021
30Y	1.4575	0.0065	2.7533	-0.0477	1.5225	-0.0645	2.25	-0.033

無担コールO/N	ACT/365	
	当日	前日比
Bid	0.071	-0.019
Ask	0.12	0.03

プライムレート	ACT/365	
	当日	前日比
短ブラ	1.475	0
長ブラ	1.15	0

国債先物	ACT/365	
	当日	前日比
10年先物	147.49	-0.1

## 格付利回り情報：日本証券業協会

R&I	格付				
	AAA	AA	A	BBB	BB
1Y	0.13	0.19	0.45	1.67	
2Y	0.13	0.23	0.61		
3Y	0.17	0.27	0.59		
4Y	0.22	0.34	0.68	2.01	
5Y	0.25	0.41	0.66	2.05	
6Y	0.30	0.45	0.82		
7Y	0.38	0.54	0.55		
8Y	0.46	0.68	0.97		
9Y	0.53	0.79	0.95		
10Y	0.63	0.90	0.83		
15Y	1.03	1.19			
20Y	1.65		2.52		

JCR	格付				
	AAA	AA	A	BBB	BB
1Y	0.11	0.17	0.25	0.59	
2Y	0.13	0.20	0.36	0.79	
3Y	0.14	0.24	0.37	0.40	
4Y	0.22	0.31	0.50	0.49	
5Y		0.37	0.52	2.68	
6Y	0.28	0.39	0.54	1.54	
7Y	0.36	0.50	0.53		
8Y	0.44	0.63	0.73	0.95	
9Y	0.54	0.75	0.88		
10Y	0.60	0.80	0.97		
15Y		1.19			
20Y			2.52		

## 為替情報

	USD	EUR	JPY	GBP	CHF	CAD	AUD	NZD	HKD	NOK	SEK
SEK	8.64	9.43	6.95	13.47	8.90	6.64	6.29	5.70	1.11	1.06	1.00
NOK	8.17	8.92	6.57	12.73	8.42	6.28	5.95	5.39	1.05	1.00	0.95
HKD	7.75	8.46	6.24	12.08	7.99	5.96	5.65	5.11	1.00	0.95	0.90
NZD	1.52	1.65	0.01	2.36	1.56	1.17	1.10	1.00	0.20	0.19	0.18
AUD	1.37	1.50	1.10	2.14	1.41	1.06	1.00	0.91	0.18	0.17	0.16
CAD	1.30	1.42	1.05	2.03	1.34	1.00	0.95	0.86	0.17	0.16	0.15
CHF	0.97	1.06	0.78	1.51	1.00	0.75	0.71	0.64	0.13	0.12	0.11
GBP	0.64	0.70	0.52	1.00	0.66	0.49	0.47	0.42	0.08	0.08	0.07
JPY	124.34	135.69	1.00	193.78	128.11	95.62	90.56	82.00	16.04	15.22	14.39
EUR	0.92	1.00	0.74	1.43	0.94	0.70	0.67	0.60	0.12	0.11	0.11
USD	1.00	1.09	0.80	1.56	1.03	0.77	0.73	0.66	0.13	0.12	0.12

\*100

## 株式情報

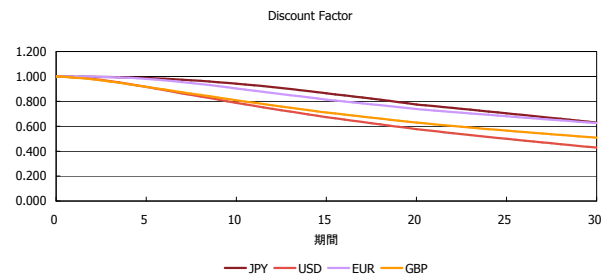
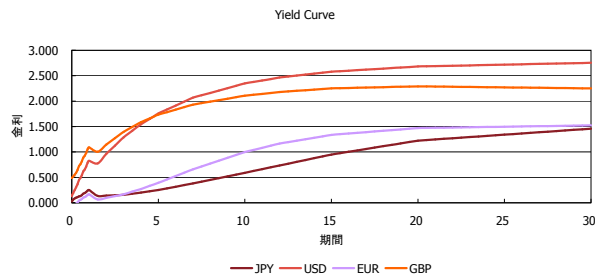
INDEX	日経225	前日比	TOPIX	前日比	JASDAQ	前日比	ダウ	前日比	S&P500	前日比	FT100	前日比
	20,523	-220	1,647	13	2,785	-5	17,746	-5	2,104	2	6,669	38

出所：Bloombergよりかえてキャピタルマネジメントにて作成

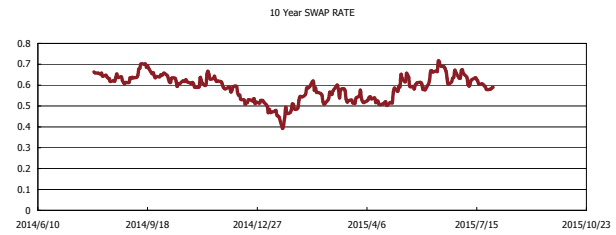
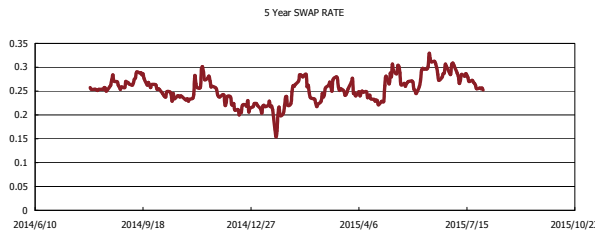
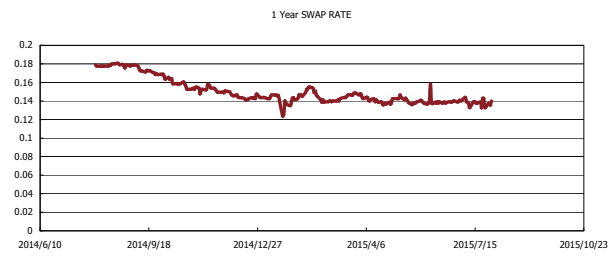
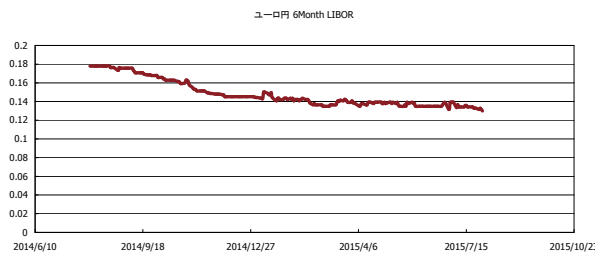


# Kaede Market Report

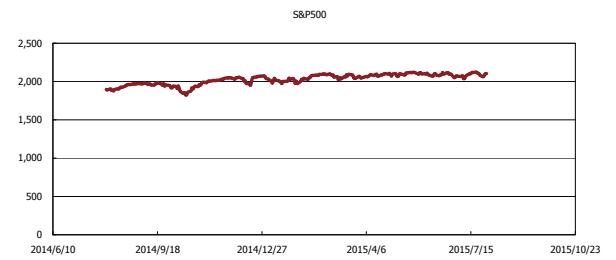
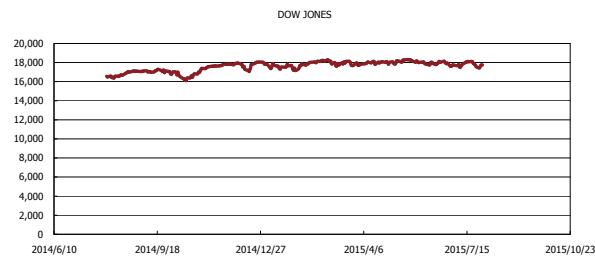
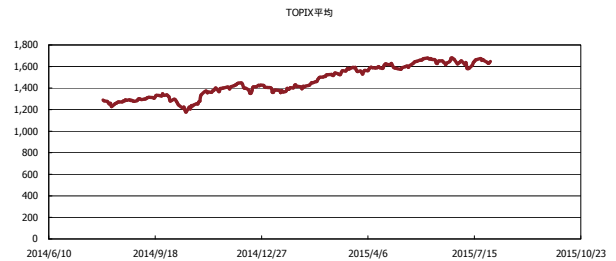
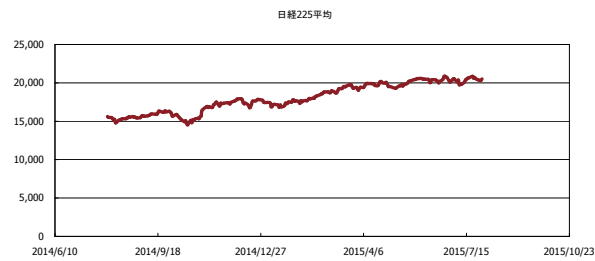
## 金利情報：Yield Curve



## 金利情報：ヒストリカル・データ



## 株価データ：ヒストリカル・データ



出所：Bloombergよりかえてキャピタルマネジメントにて作成