



Kaede Market Report

金利情報

| LIBOR | ACT/360 | | | | | | | |
|-------|---------|----------|---------|---------|----------|----------|---------|----------|
| | JPY | 前日比 | USD | 前日比 | EUR | 前日比 | GBP | 前日比 |
| O/N | 0.02571 | -0.00143 | 0.1214 | -0.0051 | -0.15071 | 0.02929 | 0.4775 | -0.005 |
| 1W | 0.02929 | -0.00142 | 0.1491 | -0.0004 | -0.15786 | -0.00286 | 0.48781 | 0.00156 |
| 1M | 0.05643 | -0.00714 | 0.19175 | 0.00325 | -0.08929 | -0.005 | 0.50713 | -0.00125 |
| 2M | 0.08357 | 0 | 0.2495 | 0.00525 | -0.05429 | 0 | 0.54125 | -0.00125 |
| 3M | 0.09643 | -0.00143 | 0.3086 | 0.0085 | -0.01714 | -0.00071 | 0.58156 | 0.00062 |
| 6M | 0.13 | 0 | 0.4899 | 0.01 | 0.05414 | -0.00072 | 0.75125 | 0.00156 |
| 1Y | 0.24829 | 0 | 0.82835 | 0.01475 | 0.165 | -0.00071 | 1.07838 | 0.00407 |

| TBOR | ACT/365 | |
|------|---------|-----|
| | JPY | 前日比 |
| O/N | - | - |
| 1W | 0.10818 | 0 |
| 1M | 0.13 | 0 |
| 2M | 0.15 | 0 |
| 3M | 0.17091 | 0 |
| 6M | 0.25727 | 0 |
| 1Y | 0.28364 | 0 |

Swap Rate

| Swap Rate | ACT/360 | | | | | | | |
|-----------|---------|----------|--------|----------|--------|---------|--------|---------|
| | JPY | 前日比 | USD | 前日比 | EUR | 前日比 | GBP | 前日比 |
| 1Y | 0.1335 | -0.0065 | 0.5495 | -0.0352 | 0.053 | -0.0035 | 0.838 | -0.024 |
| 18M | 0.13253 | -0.00372 | 0.728 | -0.04645 | 0.067 | -0.0005 | 0.968 | -0.036 |
| 2Y | 0.1385 | -0.00275 | 0.9065 | -0.0577 | 0.095 | -0.002 | 1.1025 | -0.0445 |
| 3Y | 0.15625 | -0.00125 | 1.221 | -0.0652 | 0.1695 | 0.0015 | 1.3385 | -0.0575 |
| 4Y | 0.1925 | -0.0075 | 1.4746 | -0.0699 | 0.2755 | 0.0035 | 1.523 | -0.0635 |
| 5Y | 0.24375 | -0.00875 | 1.6845 | -0.0713 | 0.4025 | 0.0086 | 1.6665 | -0.0675 |
| 7Y | 0.36625 | -0.01375 | 2.0015 | -0.0665 | 0.6595 | 0.0015 | 1.863 | -0.0678 |
| 10Y | 0.57375 | -0.01625 | 2.2888 | -0.058 | 0.992 | -0.0048 | 2.037 | -0.0685 |
| 12Y | 0.71875 | -0.01475 | 2.4123 | -0.0517 | 1.1575 | -0.0068 | 2.1105 | -0.068 |
| 15Y | 0.93375 | -0.01475 | 2.531 | -0.047 | 1.3248 | -0.011 | 2.1855 | -0.065 |
| 20Y | 1.20875 | -0.01375 | 2.6415 | -0.039 | 1.4571 | -0.0129 | 2.2275 | -0.0625 |
| 30Y | 1.44375 | -0.01375 | 2.722 | -0.0313 | 1.498 | -0.0245 | 2.1965 | -0.0535 |

| 無担コールO/N | 当日 | | 前日比 | |
|----------|------|--------|---------|--|
| | Bid | 0.061 | -0.0345 | |
| Ask | 0.12 | 0.0245 | | |

| プライムレート | 当日 | | 前日比 | |
|---------|------|-------|-----|--|
| | 短ブラ | 1.475 | 0 | |
| 長ブラ | 1.15 | 0 | | |

| 国債先物 | 当日 | | 前日比 | |
|------|-------|--------|------|--|
| | 10年先物 | 147.55 | 0.06 | |

格付利回り情報：日本証券業協会

| R&I | 格付 | | | | |
|-----|-----|------|------|------|------|
| | AAA | AA | A | BBB | BB |
| 1Y | | 0.13 | 0.19 | 0.46 | 1.67 |
| 2Y | | 0.13 | 0.23 | 0.60 | |
| 3Y | | 0.17 | 0.27 | 0.59 | |
| 4Y | | 0.21 | 0.34 | 0.67 | 2.01 |
| 5Y | | 0.25 | 0.40 | 0.66 | 2.05 |
| 6Y | | 0.30 | 0.45 | 0.81 | |
| 7Y | | 0.37 | 0.54 | 0.54 | |
| 8Y | | 0.46 | 0.67 | 0.96 | |
| 9Y | | 0.53 | 0.79 | 0.94 | |
| 10Y | | 0.62 | 0.90 | 0.82 | |
| 15Y | | 1.02 | 1.18 | | |
| 20Y | | 1.64 | | 2.51 | |

| JCR | 格付 | | | | |
|-----|------|------|------|------|----|
| | AAA | AA | A | BBB | BB |
| 1Y | 0.11 | 0.17 | 0.26 | 0.58 | |
| 2Y | 0.13 | 0.19 | 0.36 | 0.79 | |
| 3Y | 0.14 | 0.24 | 0.37 | 0.40 | |
| 4Y | 0.21 | 0.31 | 0.49 | 0.48 | |
| 5Y | | 0.37 | 0.51 | 2.69 | |
| 6Y | 0.27 | 0.39 | 0.53 | 1.53 | |
| 7Y | 0.35 | 0.49 | 0.53 | | |
| 8Y | 0.44 | 0.63 | 0.73 | 0.95 | |
| 9Y | 0.54 | 0.75 | 0.87 | | |
| 10Y | 0.60 | 0.80 | 0.96 | | |
| 15Y | | 1.18 | | | |
| 20Y | | | 2.51 | | |

為替情報

| | USD | EUR | JPY | GBP | CHF | CAD | AUD | NZD | HKD | NOK | SEK |
|-----|--------|--------|------|--------|--------|-------|-------|-------|-------|-------|-------|
| SEK | 8.61 | 9.47 | 6.94 | 13.45 | 8.91 | 6.60 | 6.29 | 5.69 | 1.11 | 1.06 | 1.00 |
| NOK | 8.15 | 8.96 | 6.57 | 12.73 | 8.44 | 6.25 | 5.96 | 5.38 | 1.05 | 1.00 | 0.95 |
| HKD | 7.75 | 8.53 | 6.25 | 12.11 | 8.03 | 5.95 | 5.67 | 5.12 | 1.00 | 0.95 | 0.90 |
| NZD | 1.51 | 1.66 | 0.01 | 2.36 | 1.57 | 1.16 | 1.11 | 1.00 | 0.20 | 0.19 | 0.18 |
| AUD | 1.37 | 1.50 | 1.10 | 2.14 | 1.42 | 1.05 | 1.00 | 0.90 | 0.18 | 0.17 | 0.16 |
| CAD | 1.30 | 1.43 | 1.05 | 2.04 | 1.35 | 1.00 | 0.95 | 0.86 | 0.17 | 0.16 | 0.15 |
| CHF | 0.97 | 1.06 | 0.78 | 1.51 | 1.00 | 0.74 | 0.71 | 0.64 | 0.12 | 0.12 | 0.11 |
| GBP | 0.64 | 0.70 | 0.52 | 1.00 | 0.66 | 0.49 | 0.47 | 0.42 | 0.08 | 0.08 | 0.07 |
| JPY | 123.98 | 136.42 | 1.00 | 193.72 | 128.37 | 95.08 | 90.67 | 81.94 | 15.99 | 15.22 | 14.40 |
| EUR | 0.91 | 1.00 | 0.73 | 1.42 | 0.94 | 0.70 | 0.66 | 0.60 | 0.12 | 0.11 | 0.11 |
| USD | 1.00 | 1.10 | 0.81 | 1.56 | 1.04 | 0.77 | 0.73 | 0.66 | 0.13 | 0.12 | 0.12 |

*100

株式情報

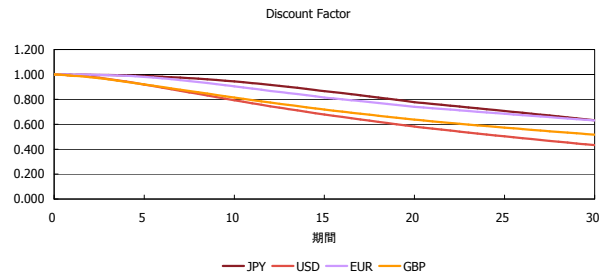
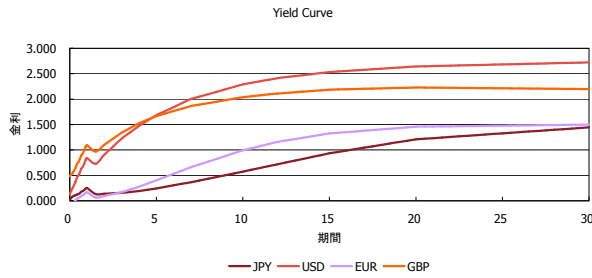
| INDEX | 日経225 | 前日比 | TOPIX | 前日比 | JASDAQ | 前日比 | ダウ | 前日比 | S&P500 | 前日比 | FT100 | 前日比 |
|-------|--------|-----|-------|-----|--------|-----|--------|-----|--------|-----|-------|-----|
| | 20,585 | -62 | 1,660 | 12 | 2,793 | 8 | 17,690 | -56 | 2,098 | -5 | 6,696 | 27 |

出所：Bloombergよりかえてキャピタルマネジメントにて作成

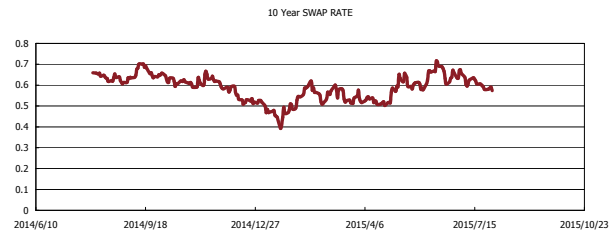
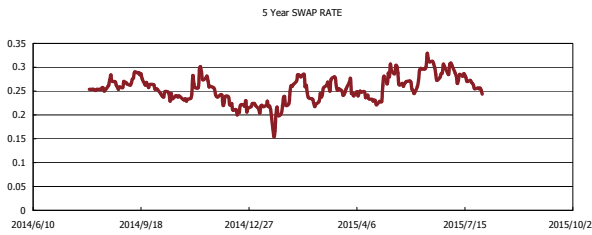
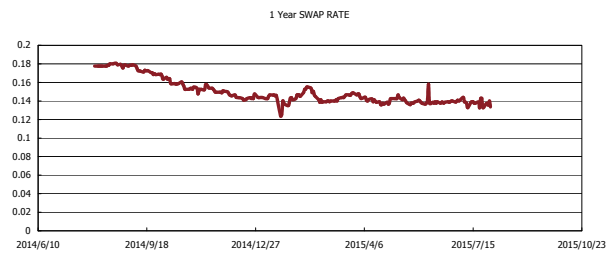
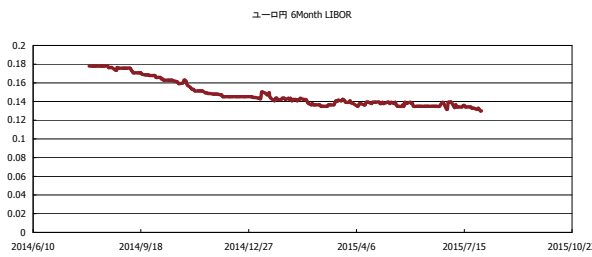


Kaede Market Report

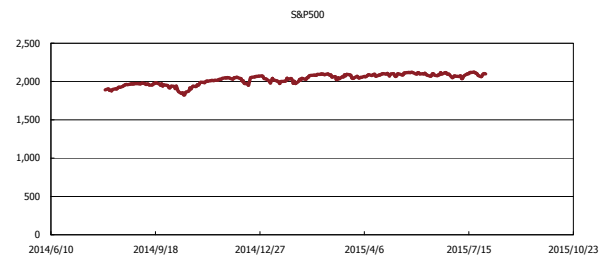
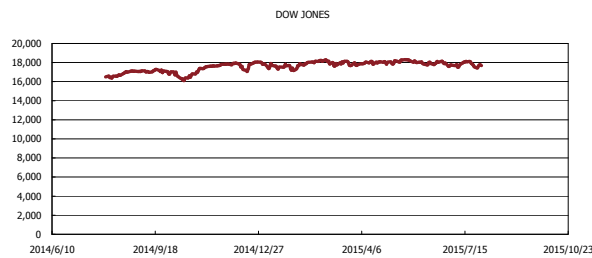
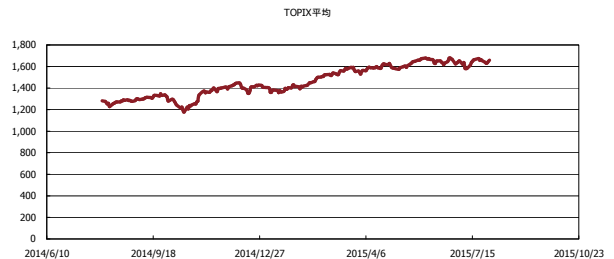
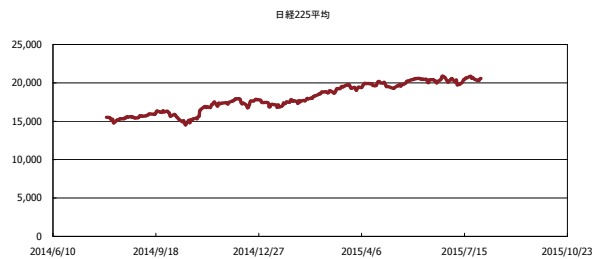
金利情報：Yield Curve



金利情報：ヒストリカル・データ



株価データ：ヒストリカル・データ



出所：Bloombergよりかえてキャピタルマネジメントにて作成