



Kaede Market Report

金利情報

LIBOR	ACT/360							
	JPY	前日比	USD	前日比	EUR	前日比	GBP	前日比
O/N	0.02571	0	0.1265	0.0051	-0.18	-0.02929	0.48125	0.00375
1W	0.02929	0	0.15	0.0009	-0.15929	-0.00143	0.48675	-0.00106
1M	0.05643	0	0.1905	-0.00125	-0.09	-0.00071	0.50681	-0.00032
2M	0.08357	0	0.24575	-0.00375	-0.05429	0	0.54125	0
3M	0.095	-0.00143	0.3037	-0.0049	-0.01929	-0.00215	0.58125	-0.00031
6M	0.13	0	0.4876	-0.0023	0.05343	-0.00071	0.75063	-0.00062
1Y	0.24686	-0.00143	0.80885	-0.0195	0.165	0	1.07088	-0.0075

TIBOR	ACT/365	
	JPY	前日比
O/N	-	-
1W	0.10818	0
1M	0.13	0
2M	0.15	0
3M	0.17091	0
6M	0.25727	0
1Y	0.28364	0

Swap Rate

Swap Rate	ACT/360							
	JPY	前日比	USD	前日比	EUR	前日比	GBP	前日比
1Y	0.1325	-0.001	0.5405	-0.009	0.052	-0.001	0.851	0.013
18M	0.1325	-3E-05	0.71635	-0.01165	0.067	0	0.978	0.01
2Y	0.1375	-0.001	0.8922	-0.0143	0.089	-0.006	1.1095	0.007
3Y	0.1525	-0.00375	1.192	-0.029	0.163	-0.0065	1.3405	0.002
4Y	0.19	-0.0025	1.4387	-0.0359	0.262	-0.0135	1.5165	-0.0065
5Y	0.2465	0.00275	1.6415	-0.043	0.3825	-0.02	1.65	-0.0165
7Y	0.3725	0.00625	1.9495	-0.052	0.632	-0.0275	1.8378	-0.0252
10Y	0.5875	0.01375	2.2297	-0.0591	0.958	-0.034	1.997	-0.04
12Y	0.735	0.01625	2.3495	-0.0628	1.1231	-0.0344	2.0755	-0.035
15Y	0.9525	0.01875	2.465	-0.066	1.2923	-0.0325	2.1465	-0.039
20Y	1.2275	0.01875	2.5728	-0.0687	1.4308	-0.0263	2.1845	-0.043
30Y	1.46825	0.0245	2.6501	-0.0719	1.477	-0.021	2.148	-0.0485

無担コールO/N

無担コールO/N	当日	前日比
	Bid	0.06
Ask	0.12	0.0295

プライムレート

プライムレート	当日	前日比
	短ブラ	1.475
長ブラ	1.15	0

国債先物

国債先物	当日	前日比
	10年先物	147.54

格付利回り情報：日本証券業協会

R&I

	AAA	AA	A	BBB	BB
1Y		0.13	0.19	0.46	1.67
2Y		0.13	0.23	0.60	
3Y		0.17	0.27	0.57	
4Y		0.21	0.34	0.69	2.01
5Y		0.25	0.40	0.66	2.05
6Y		0.30	0.45	0.81	
7Y		0.37	0.54	0.54	
8Y		0.46	0.68	0.96	
9Y		0.53	0.79	0.95	
10Y		0.63	0.90	0.83	
15Y		1.03	1.19		
20Y		1.65		2.52	

JCR

	AAA	AA	A	BBB	BB
1Y	0.11	0.17	0.26	0.58	
2Y	0.13	0.20	0.36	0.79	
3Y	0.14	0.24	0.37	0.40	
4Y	0.21	0.31	0.50	0.48	
5Y		0.37	0.51	2.69	
6Y	0.27	0.39	0.53	1.53	
7Y	0.35	0.49	0.53		
8Y	0.44	0.63	0.73	0.95	
9Y	0.54	0.75	0.88		
10Y	0.60	0.80	0.97		
15Y		1.19			
20Y			2.52		

為替情報

	USD	EUR	JPY	GBP	CHF	CAD	AUD	NZD	HKD	NOK	SEK
SEK	8.64	9.47	6.98	13.47	8.93	6.57	6.28	5.70	1.11	1.05	1.00
NOK	8.23	9.02	6.65	12.83	8.51	6.26	5.98	5.43	1.06	1.00	0.95
HKD	7.75	8.50	6.26	12.09	8.01	5.90	5.64	5.12	1.00	0.94	0.90
NZD	1.52	1.66	0.01	2.36	1.57	1.15	1.10	1.00	0.20	0.18	0.18
AUD	1.38	1.51	1.11	2.15	1.42	1.05	1.00	0.91	0.18	0.17	0.16
CAD	1.32	1.44	1.06	2.05	1.36	1.00	0.96	0.87	0.17	0.16	0.15
CHF	0.97	1.06	0.78	1.51	1.00	0.74	0.70	0.64	0.12	0.12	0.11
GBP	0.64	0.70	0.52	1.00	0.66	0.49	0.47	0.42	0.08	0.08	0.07
JPY	123.87	135.77	1.00	193.11	128.02	94.18	90.03	81.74	15.98	15.05	14.34
EUR	0.91	1.00	0.74	1.42	0.94	0.69	0.66	0.60	0.12	0.11	0.11
USD	1.00	1.10	0.81	1.56	1.03	0.76	0.73	0.66	0.13	0.12	0.12

*100

株式情報

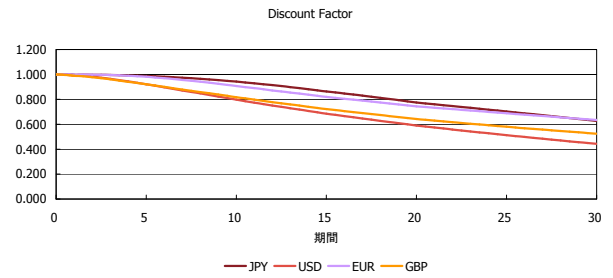
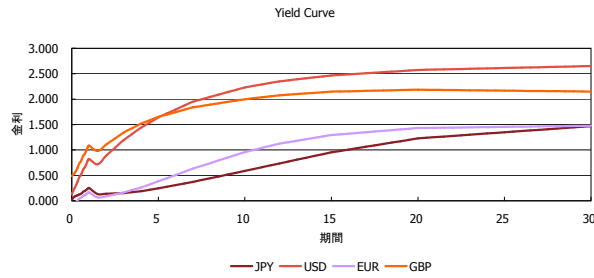
	日経225	前日比	TOPIX	前日比	JASDAQ	前日比	ダウ	前日比	S&P500	前日比	FT100	前日比
INDEX	20,548	37	1,660	0	2,786	-7	17,598	-92	2,091	-8	6,689	-8

出所：Bloombergよりかえてキャピタルマネジメントにて作成

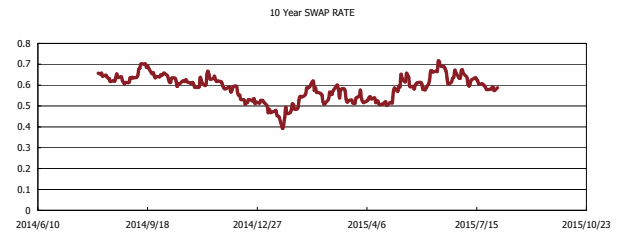
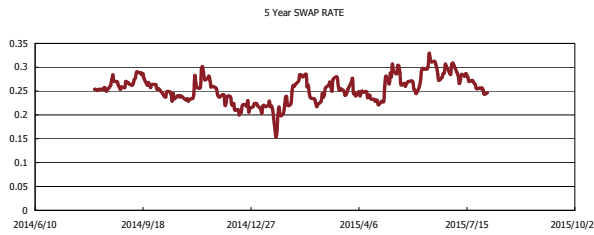
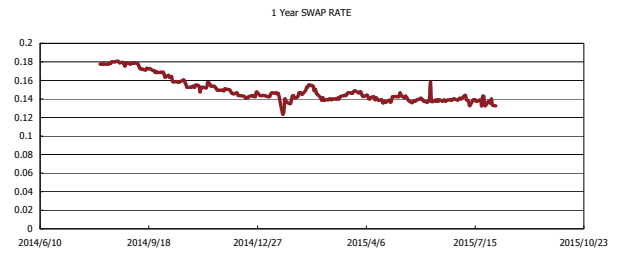
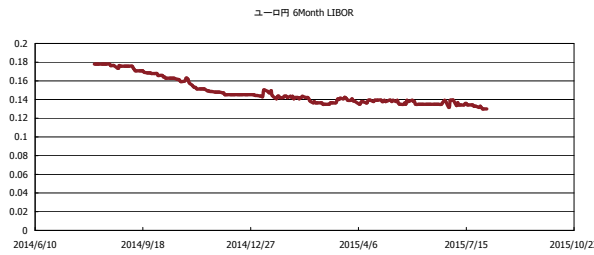


Kaede Market Report

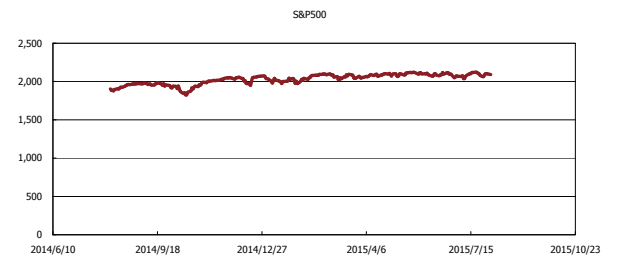
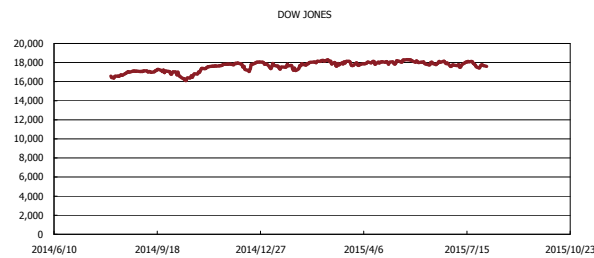
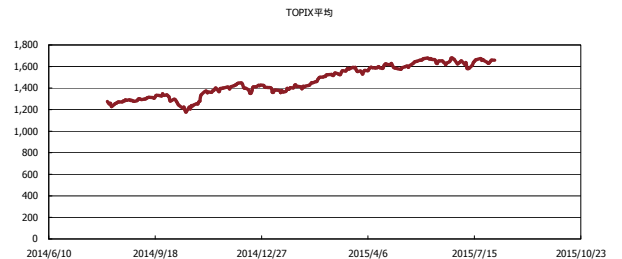
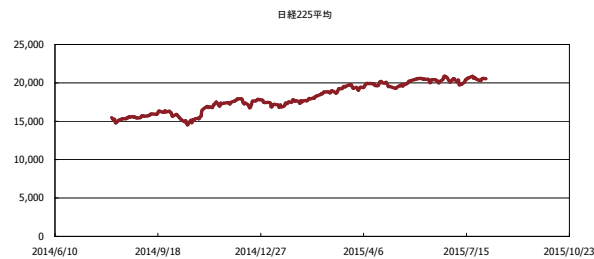
金利情報：Yield Curve



金利情報：ヒストリカル・データ



株価データ：ヒストリカル・データ



出所：Bloombergよりかえてキャピタルマネジメントにて作成