



Kaede Market Report

金利情報

LIBOR	ACT/360							
	JPY	前日比	USD	前日比	EUR	前日比	GBP	前日比
O/N	0.02714	0.00143	0.1265	0	-0.18	0	0.48125	0
1W	0.03214	0.00285	0.1502	0.0002	-0.16071	-0.00142	0.48613	-0.00062
1M	0.05714	0.00071	0.19075	0.00025	-0.08929	0.00071	0.50681	0
2M	0.085	0.00143	0.24145	-0.0043	-0.055	-0.00071	0.54156	0.00031
3M	0.095	0	0.3011	-0.0026	-0.01714	0.00215	0.58531	0.00406
6M	0.13143	0.00143	0.48585	-0.00175	0.05343	0	0.75031	-0.00032
1Y	0.24686	0	0.8052	-0.00365	0.16429	-0.00071	1.07025	-0.00063

TIBOR	ACT/365	
	JPY	前日比
O/N	-	-
1W	0.10818	0
1M	0.13	0
2M	0.15	0
3M	0.17091	0
6M	0.25727	0
1Y	0.28364	0

Swap Rate

Swap Rate	ACT/360							
	JPY	前日比	USD	前日比	EUR	前日比	GBP	前日比
1Y	0.131	-0.0015	0.55	0.0095	0.052	0	0.854	0.003
18M	0.13	-0.0025	0.73065	0.0143	0.067	0	0.987	0.009
2Y	0.133	-0.0045	0.9113	0.0191	0.088	-0.001	1.1185	0.009
3Y	0.15125	-0.00125	1.223	0.031	0.1585	-0.0045	1.351	0.0105
4Y	0.18625	-0.00375	1.4738	0.0351	0.2663	0.0043	1.5265	0.01
5Y	0.23625	-0.01025	1.679	0.0375	0.3906	0.0081	1.6605	0.0105
7Y	0.35875	-0.01375	1.9877	0.0382	0.652	0.02	1.8468	0.009
10Y	0.56625	-0.02125	2.2667	0.037	0.99	0.032	2.0131	0.0161
12Y	0.71125	-0.02375	2.3845	0.035	1.1579	0.0348	2.0855	0.01
15Y	0.92625	-0.02625	2.502	0.037	1.3301	0.0378	2.1565	0.01
20Y	1.20125	-0.02625	2.6045	0.0317	1.4683	0.0375	2.1945	0.01
30Y	1.44375	-0.0245	2.679	0.0289	1.518	0.041	2.155	0.007

無担コールO/N	当日	
	前日比	前日比
Bid	0.06	-0.03
Ask	0.12	0.03

プライムレート	当日	
	前日比	前日比
短ブラ	1.475	0
長ブラ	1.15	0

国債先物	当日	
	前日比	前日比
10年先物	147.79	0.25

格付利回り情報：日本証券業協会

R&I	格付				
	AAA	AA	A	BBB	BB
1Y	0.13	0.13	0.19	0.46	1.67
2Y	0.13	0.23	0.59		
3Y	0.16	0.26	0.55		
4Y	0.20	0.33	0.67	2.00	
5Y	0.24	0.39	0.64	2.04	
6Y	0.28	0.43	0.80		
7Y	0.35	0.51	0.51		
8Y	0.43	0.65	0.94		
9Y	0.51	0.76	0.93		
10Y	0.61	0.88	0.81		
15Y	1.01	1.17			
20Y	1.63		2.50		

JCR	格付				
	AAA	AA	A	BBB	BB
1Y	0.11	0.17	0.26	0.58	
2Y	0.13	0.19	0.35	0.78	
3Y	0.13	0.23	0.36	0.39	
4Y	0.20	0.30	0.49	0.47	
5Y		0.36	0.50	2.68	
6Y	0.25	0.37	0.51	1.52	
7Y	0.33	0.47	0.50		
8Y	0.41	0.60	0.71	0.93	
9Y	0.52	0.73	0.85		
10Y	0.58	0.78	0.95		
15Y		1.17			
20Y			2.50		

為替情報

	USD	EUR	JPY	GBP	CHF	CAD	AUD	NZD	HKD	NOK	SEK
SEK	8.64	9.47	6.97	13.51	8.89	6.58	6.41	5.69	1.11	1.05	1.00
NOK	8.23	9.02	6.64	12.87	8.47	6.27	6.11	5.42	1.06	1.00	0.95
HKD	7.75	8.50	6.25	12.12	7.97	5.91	5.75	5.11	1.00	0.94	0.90
NZD	1.52	1.66	0.01	2.37	1.56	1.16	1.13	1.00	0.20	0.18	0.18
AUD	1.35	1.48	1.09	2.11	1.39	1.03	1.00	0.89	0.17	0.16	0.16
CAD	1.31	1.44	1.06	2.05	1.35	1.00	0.97	0.86	0.17	0.16	0.15
CHF	0.97	1.07	0.78	1.52	1.00	0.74	0.72	0.64	0.13	0.12	0.11
GBP	0.64	0.70	0.52	1.00	0.66	0.49	0.47	0.42	0.08	0.08	0.07
JPY	123.97	135.90	1.00	193.77	127.48	94.43	91.97	81.65	15.99	15.06	14.35
EUR	0.91	1.00	0.74	1.43	0.94	0.69	0.68	0.60	0.12	0.11	0.11
USD	1.00	1.10	0.81	1.56	1.03	0.76	0.74	0.66	0.13	0.12	0.12

*100

株式情報

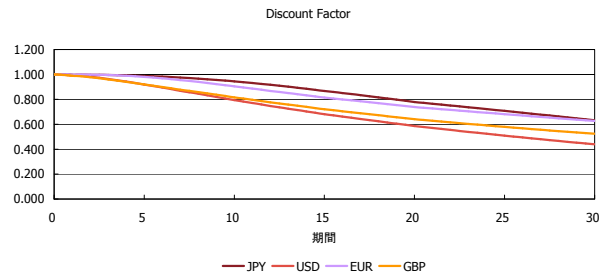
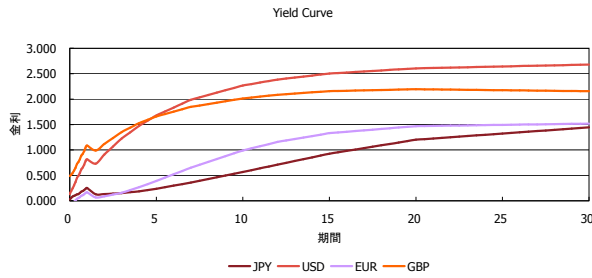
INDEX	日経225	前日比	TOPIX	前日比	JASDAQ	前日比	ダウ	前日比	S&P500	前日比	FT100	前日比
	20,520	28	1,660	0	2,773	-14	17,551	-48	2,083	-8	6,687	-2

出所：Bloombergよりかえてキャピタルマネジメントにて作成

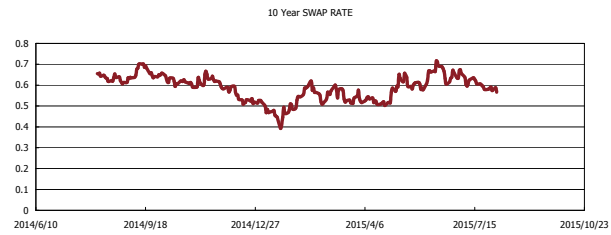
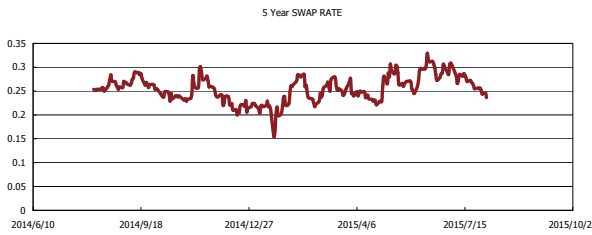
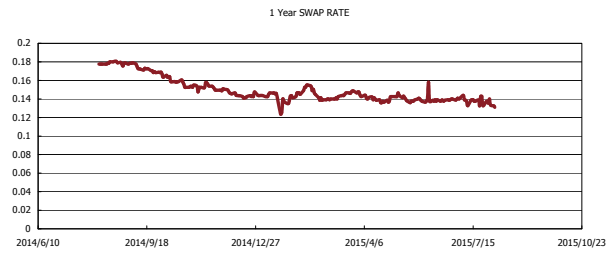
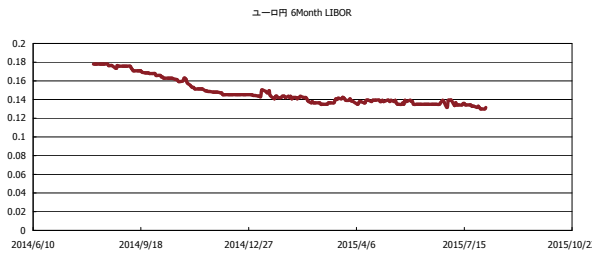


Kaede Market Report

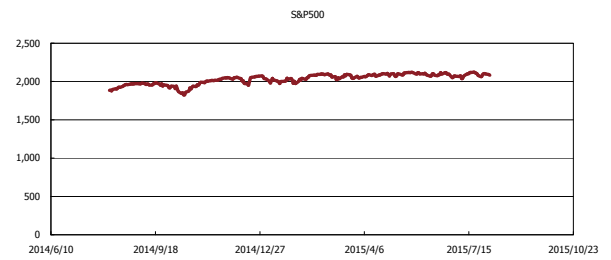
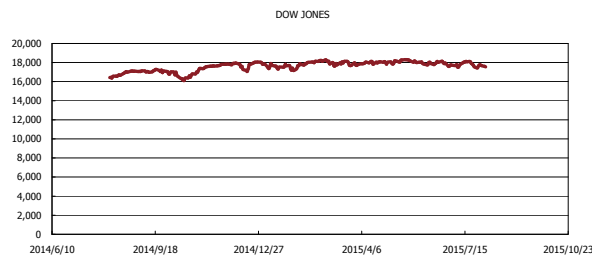
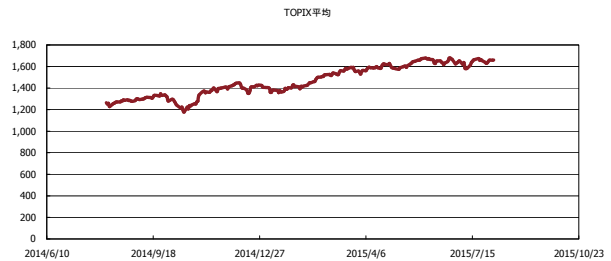
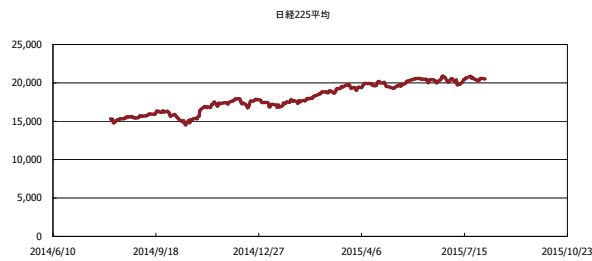
金利情報：Yield Curve



金利情報：ヒストリカル・データ



株価データ：ヒストリカル・データ



出所：Bloombergよりかえてキャピタルマネジメントにて作成