



Kaede Market Report

金利情報

LIBOR	ACT/360							
	JPY	前日比	USD	前日比	EUR	前日比	GBP	前日比
O/N	0.02714	0	0.1265	0	-0.18	0	0.48125	0
1W	0.035	0.00286	0.149	-0.0012	-0.16214	-0.00143	0.48613	0
1M	0.05857	0.00143	0.1935	0.00275	-0.08929	0	0.506	-0.00081
2M	0.08357	-0.00143	0.2505	0.00905	-0.055	0	0.54106	-0.0005
3M	0.09786	0.00286	0.3109	0.0098	-0.01714	0	0.58813	0.00282
6M	0.13143	0	0.50375	0.0179	0.05343	0	0.75563	0.00532
1Y	0.24686	0	0.83185	0.02665	0.16429	0	1.08431	0.01406

TIBOR	ACT/365	
	JPY	前日比
O/N	-	-
1W	0.10818	0
1M	0.13	0
2M	0.15	0
3M	0.17091	0
6M	0.25727	0
1Y	0.28364	0

Swap Rate

Swap Rate	ACT/360							
	JPY	前日比	USD	前日比	EUR	前日比	GBP	前日比
1Y	0.1315	0.0005	0.5943	0.0443	0.053	0.001	0.876	0.022
18M	0.1325	0.0025	0.7852	0.05455	0.066	-0.001	1.017	0.03
2Y	0.1365	0.0035	0.9761	0.0648	0.095	0.007	1.157	0.0385
3Y	0.1525	0.00125	1.3016	0.0786	0.173	0.0145	1.4035	0.0525
4Y	0.19	0.00375	1.5634	0.0896	0.2948	0.0285	1.592	0.0655
5Y	0.24375	0.0075	1.7735	0.0945	0.4317	0.0411	1.7368	0.0763
7Y	0.37375	0.015	2.0811	0.0934	0.719	0.067	1.928	0.0812
10Y	0.585	0.01875	2.3534	0.0867	1.086	0.096	2.093	0.0799
12Y	0.7325	0.02125	2.4685	0.084	1.2566	0.0987	2.1645	0.079
15Y	0.94875	0.0225	2.578	0.076	1.4351	0.105	2.232	0.0755
20Y	1.2275	0.02625	2.6805	0.076	1.5783	0.11	2.264	0.0695
30Y	1.47	0.02625	2.7485	0.0695	1.638	0.12	2.214	0.059

無担コールO/N	当日		前日比		
	Bid	0.076	-0.014	Ask	0.12

プライムレート	当日		前日比		
	短ブラ	1.475	0	長ブラ	1.15

国債先物	当日		前日比	
	10年先物	147.68	-0.11	

格付利回り情報：日本証券業協会

R&I	格付				
	AAA	AA	A	BBB	BB
1Y	0.13	0.19	0.45	1.66	
2Y	0.13	0.23	0.58		
3Y	0.16	0.26	0.54		
4Y	0.21	0.34	0.67	2.01	
5Y	0.25	0.40	0.65	2.05	
6Y	0.29	0.44	0.81		
7Y	0.36	0.52	0.52		
8Y	0.45	0.66	0.95		
9Y	0.52	0.78	0.94		
10Y	0.62	0.89	0.82		
15Y	1.02	1.18			
20Y	1.64		2.51		

JCR	格付				
	AAA	AA	A	BBB	BB
1Y	0.11	0.17	0.25	0.58	
2Y	0.13	0.19	0.35	0.79	
3Y	0.14	0.23	0.36	0.39	
4Y	0.21	0.31	0.49	0.47	
5Y		0.36	0.50	2.71	
6Y	0.26	0.38	0.52	1.53	
7Y	0.34	0.48	0.51		
8Y	0.42	0.61	0.72	0.94	
9Y	0.53	0.74	0.86		
10Y	0.59	0.79	0.96		
15Y		1.18			
20Y			2.51		

為替情報

	USD	EUR	JPY	GBP	CHF	CAD	AUD	NZD	HKD	NOK	SEK
SEK	8.73	9.50	6.99	13.63	8.90	6.62	6.42	5.68	1.13	1.05	1.00
NOK	8.29	9.01	6.64	12.94	8.45	6.29	6.09	5.39	1.07	1.00	0.95
HKD	7.75	8.43	6.21	12.10	7.90	5.88	5.69	5.04	1.00	0.94	0.89
NZD	1.54	1.67	0.01	2.40	1.57	1.17	1.13	1.00	0.20	0.19	0.18
AUD	1.36	1.48	1.09	2.12	1.39	1.03	1.00	0.89	0.18	0.16	0.16
CAD	1.32	1.43	1.06	2.06	1.34	1.00	0.97	0.86	0.17	0.16	0.15
CHF	0.98	1.07	0.79	1.53	1.00	0.74	0.72	0.64	0.13	0.12	0.11
GBP	0.64	0.70	0.51	1.00	0.65	0.49	0.47	0.42	0.08	0.08	0.07
JPY	124.89	135.79	1.00	194.89	127.27	94.71	91.74	81.27	16.11	15.06	14.30
EUR	0.92	1.00	0.74	1.44	0.94	0.70	0.68	0.60	0.12	0.11	0.11
USD	1.00	1.09	0.80	1.56	1.02	0.76	0.73	0.65	0.13	0.12	0.11

*100

株式情報

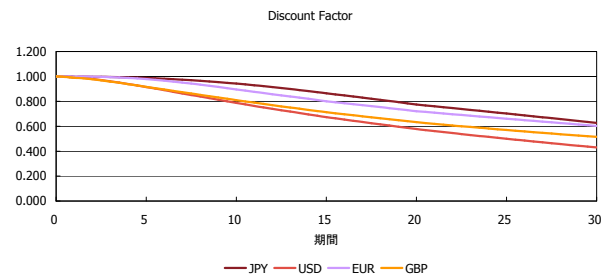
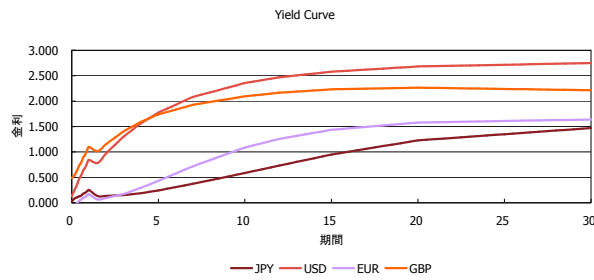
	日経225	前日比	TOPIX	前日比	JASDAQ	前日比	ダウ	前日比	S&P500	前日比	FT100	前日比
INDEX	20,614	-94	1,666	6	2,783	11	17,540	-10	2,094	11	6,752	66

出所：Bloombergよりかえてキャピタルマネジメントにて作成

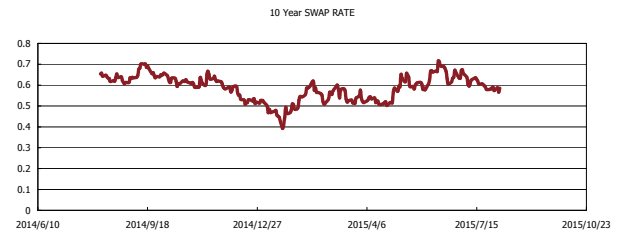
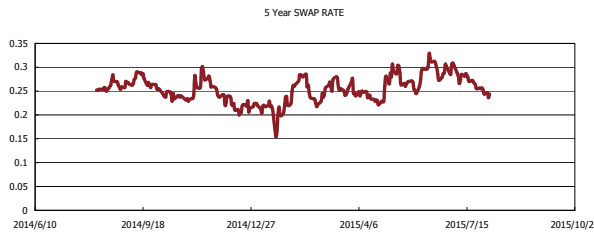
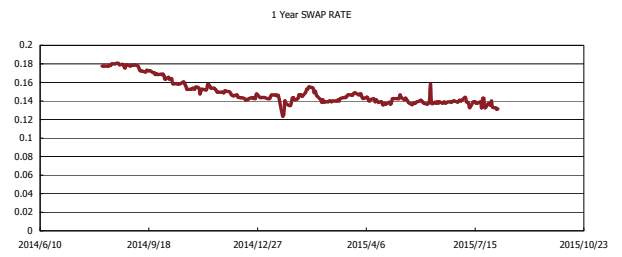
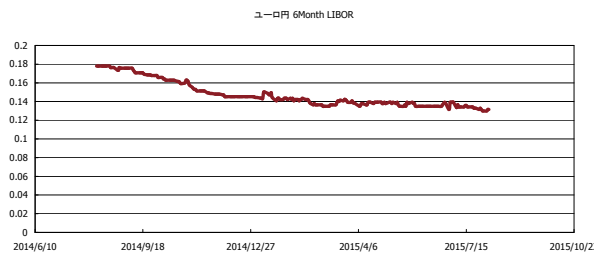


Kaede Market Report

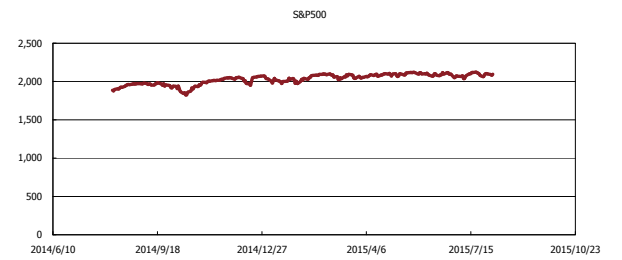
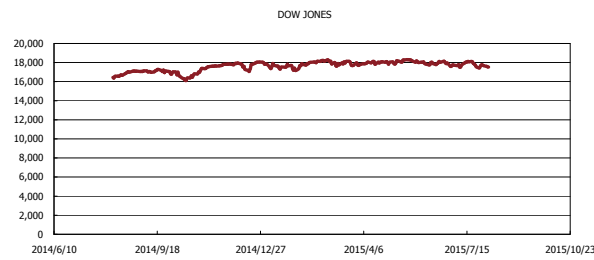
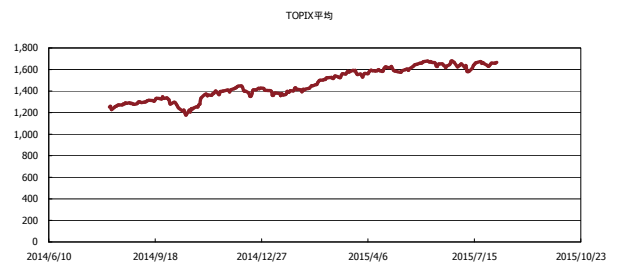
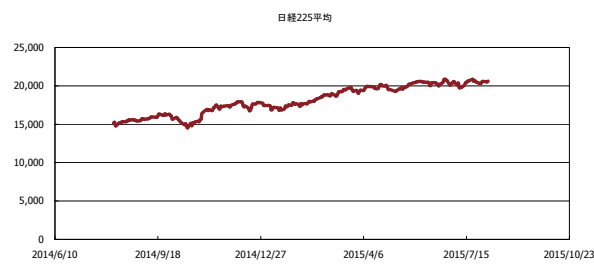
金利情報：Yield Curve



金利情報：ヒストリカル・データ



株価データ：ヒストリカル・データ



出所：Bloombergよりかえてキャピタルマネジメントにて作成