



Kaede Market Report

金利情報

LIBOR	ACT/360							
	JPY	前日比	USD	前日比	EUR	前日比	GBP	前日比
O/N	0.02857	0.00143	0.126	-0.0005	-0.18	0	0.48125	0
1W	0.03643	0.00143	0.1505	0.0015	-0.16357	-0.00143	0.48675	0.00062
1M	0.06	0.00143	0.1915	-0.002	-0.09214	-0.00285	0.50569	-0.00031
2M	0.08357	0	0.25375	0.00325	-0.05643	-0.00143	0.54094	-0.00012
3M	0.09643	-0.00143	0.3114	0.0005	-0.01929	-0.00215	0.59	0.00187
6M	0.13	-0.00143	0.5091	0.00535	0.05414	0.00071	0.75563	0
1Y	0.24614	-0.00072	0.8351	0.00325	0.16214	-0.00215	1.08275	-0.00156

TIBOR	ACT/365	
	JPY	前日比
O/N	-	-
1W	0.10818	0
1M	0.13	0
2M	0.15	0
3M	0.17091	0
6M	0.25727	0
1Y	0.28364	0

Swap Rate

Swap Rate	ACT/360							
	JPY	前日比	USD	前日比	EUR	前日比	GBP	前日比
1Y	0.1325	0.001	0.579	-0.0153	0.054	0.001	0.861	-0.015
18M	0.1325	0	0.7649	-0.0203	0.064	-0.002	0.999	-0.018
2Y	0.136	-0.0005	0.9508	-0.0253	0.095	0	1.144	-0.013
3Y	0.1525	0	1.2735	-0.0281	0.177	0.004	1.3895	-0.014
4Y	0.19	0	1.532	-0.0314	0.2875	-0.0073	1.575	-0.017
5Y	0.2425	-0.00125	1.7379	-0.0356	0.4137	-0.018	1.714	-0.0228
7Y	0.3725	-0.00125	2.0416	-0.0395	0.688	-0.031	1.9055	-0.0225
10Y	0.5875	0.0025	2.315	-0.0384	1.043	-0.043	2.067	-0.026
12Y	0.73375	0.00125	2.4298	-0.0387	1.2165	-0.0401	2.1345	-0.03
15Y	0.95375	0.005	2.5415	-0.0365	1.394	-0.0411	2.1985	-0.0335
20Y	1.23125	0.00375	2.6425	-0.038	1.542	-0.0363	2.2265	-0.0375
30Y	1.475	0.005	2.7135	-0.035	1.593	-0.045	2.166	-0.048

無担コールO/N	ACT/365	
	当日	前日比
Bid	0.076	-0.022
Ask	0.12	0.022

プライムレート	ACT/365	
	当日	前日比
短ブラ	1.475	0
長ブラ	1.15	0

国債先物	ACT/365	
	当日	前日比
10年先物	147.44	-0.24

格付利回り情報：日本証券業協会

R&I	R&I				
	AAA	AA	A	BBB	BB
1Y	0.13	0.19	0.45	0.45	1.67
2Y	0.13	0.23	0.58		
3Y	0.17	0.27	0.55		
4Y	0.22	0.35	0.68	2.02	
5Y	0.26	0.41	0.66	2.06	
6Y	0.31	0.46	0.83		
7Y	0.39	0.55	0.55		
8Y	0.47	0.69	0.97		
9Y	0.54	0.80	0.96		
10Y	0.65	0.92	0.84		
15Y	1.05	1.21			
20Y	1.68		2.55		

JCR	JCR				
	AAA	AA	A	BBB	BB
1Y	0.11	0.17	0.25	0.58	
2Y	0.13	0.19	0.35	0.79	
3Y	0.14	0.24	0.36	0.40	
4Y	0.22	0.32	0.50	0.48	
5Y		0.37	0.52	2.72	
6Y	0.29	0.41	0.54	1.55	
7Y	0.36	0.51	0.54		
8Y	0.45	0.64	0.74	0.97	
9Y	0.56	0.77	0.89		
10Y	0.62	0.82	0.99		
15Y		1.21			
20Y			2.55		

為替情報

	USD	EUR	JPY	GBP	CHF	CAD	AUD	NZD	HKD	NOK	SEK
SEK	8.75	9.56	7.02	13.59	8.92	6.66	6.43	5.73	1.13	1.06	1.00
NOK	8.28	9.05	6.65	12.86	8.45	6.31	6.08	5.42	1.07	1.00	0.95
HKD	7.75	8.47	6.22	12.04	7.91	5.90	5.69	5.08	1.00	0.94	0.89
NZD	1.53	1.67	0.01	2.37	1.56	1.16	1.12	1.00	0.20	0.18	0.17
AUD	1.36	1.49	1.09	2.11	1.39	1.04	1.00	0.89	0.18	0.16	0.16
CAD	1.31	1.43	1.05	2.04	1.34	1.00	0.96	0.86	0.17	0.16	0.15
CHF	0.98	1.07	0.79	1.52	1.00	0.75	0.72	0.64	0.13	0.12	0.11
GBP	0.64	0.70	0.52	1.00	0.66	0.49	0.47	0.42	0.08	0.08	0.07
JPY	124.60	136.13	1.00	193.54	127.12	94.89	91.53	81.60	16.08	15.05	14.25
EUR	0.92	1.00	0.73	1.42	0.93	0.70	0.67	0.60	0.12	0.11	0.10
USD	1.00	1.09	0.80	1.55	1.02	0.76	0.73	0.65	0.13	0.12	0.11

*100

株式情報

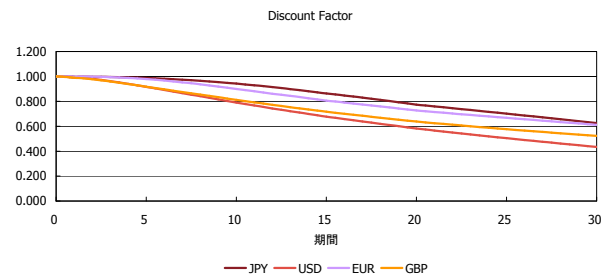
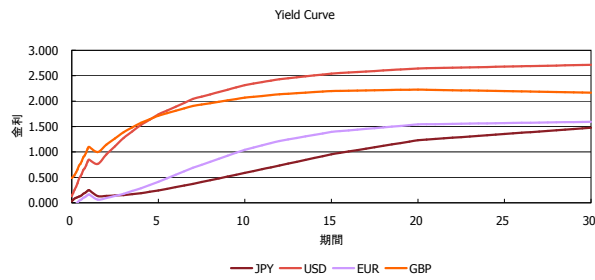
	日経225	前日比	TOPIX	前日比	JASDAQ	前日比	ダウ	前日比	S&P500	前日比	FT100	前日比
INDEX	20,664	-50	1,674	8	2,785	1	17,420	-121	2,080	-14	6,747	-5

出所：Bloombergよりかえてキャピタルマネジメントにて作成

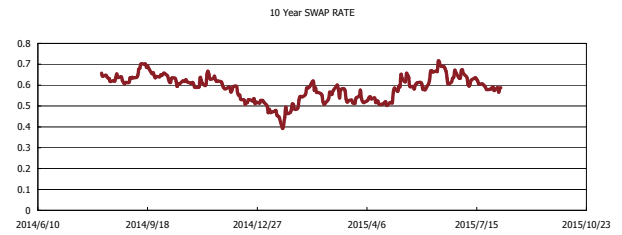
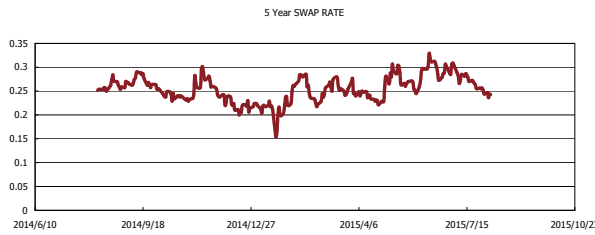
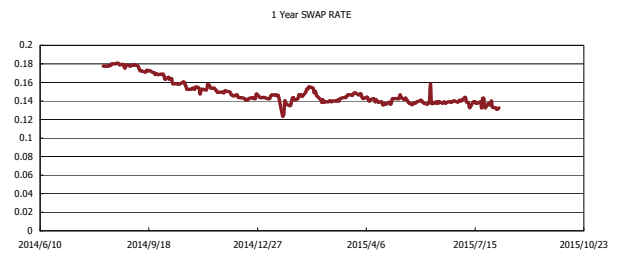
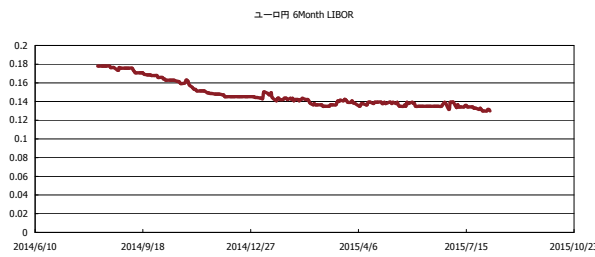


Kaede Market Report

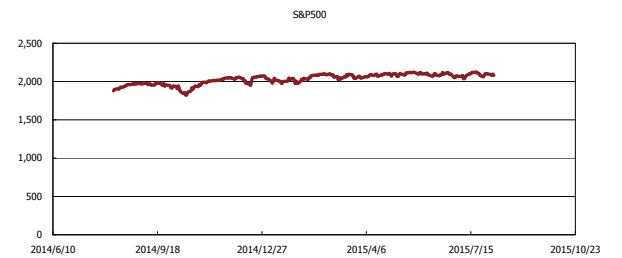
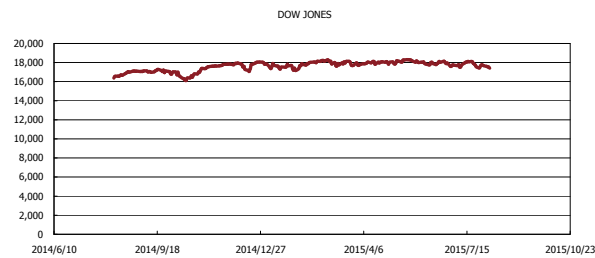
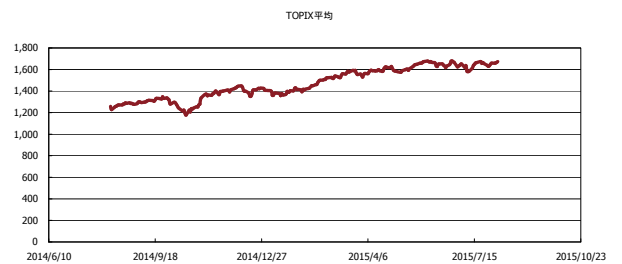
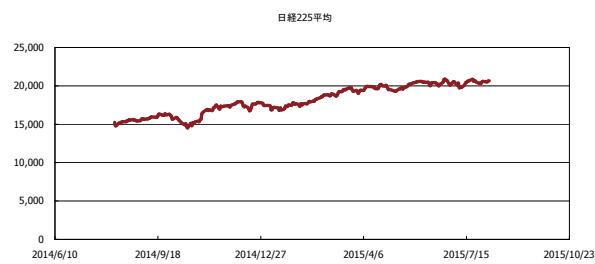
金利情報：Yield Curve



金利情報：ヒストリカル・データ



株価データ：ヒストリカル・データ



出所：Bloombergよりかえてキャピタルマネジメントにて作成