



Kaede Market Report

金利情報

LIBOR

	JPY	前日比	USD	前日比	EUR	前日比	GBP	前日比
O/N	0.02714	-0.00143	0.126	0	-0.18	0	0.48125	0
1W	0.02786	-0.00857	0.1497	-0.0008	-0.16357	0	0.48738	0.00063
1M	0.05786	-0.00214	0.19125	-0.00025	-0.095	-0.00286	0.50538	-0.00031
2M	0.08143	-0.00214	0.2554	0.00165	-0.05643	0	0.5375	-0.00344
3M	0.09643	0	0.3116	0.0002	-0.02	-0.00071	0.58725	-0.00275
6M	0.13	0	0.51005	0.00095	0.05414	0	0.75188	-0.00375
1Y	0.24614	0	0.83585	0.00075	0.16214	0	1.07056	-0.01219

ACT/360

TBOR ACT/365

	JPY	前日比
O/N	-	-
1W	0.10818	0
1M	0.13	0
2M	0.15	0
3M	0.17091	0
6M	0.25727	0
1Y	0.28364	0

Swap Rate

	JPY	前日比	USD	前日比	EUR	前日比	GBP	前日比
1Y	0.1315	-0.001	0.5985	0.0195	0.05	-0.004	0.851	-0.01
18M	0.13125	-0.00125	0.78515	0.02025	0.065	0.001	0.988	-0.011
2Y	0.1365	0.0005	0.9718	0.021	0.088	-0.007	1.128	-0.016
3Y	0.15375	0.00125	1.283	0.0095	0.166	-0.011	1.367	-0.0225
4Y	0.1925	0.0025	1.5265	-0.0055	0.2695	-0.018	1.5395	-0.0355
5Y	0.245	0.0025	1.7235	-0.0144	0.3904	-0.0233	1.6675	-0.0465
7Y	0.3725	0	2.0105	-0.0311	0.657	-0.031	1.841	-0.0645
10Y	0.58625	-0.00125	2.2745	-0.0405	1.0015	-0.0415	1.99	-0.077
12Y	0.7325	-0.00125	2.3869	-0.0429	1.1732	-0.0433	2.0505	-0.084
15Y	0.95125	-0.0025	2.4965	-0.045	1.3502	-0.0438	2.1135	-0.085
20Y	1.22875	-0.0025	2.5945	-0.048	1.4948	-0.0472	2.1428	-0.0837
30Y	1.47375	-0.00125	2.6638	-0.0497	1.5495	-0.0435	2.0825	-0.0835

無担コールO/N

	当日	前日比
Bid	0.06	-0.038
Ask	0.12	0.022

プライムレート

	当日	前日比
短ブラ	1.475	0
長ブラ	1.15	0

国債先物

	当日	前日比
10年先物	147.5	0.06

格付利回り情報：日本証券業協会

R&I

	AAA	AA	A	BBB	BB
1Y		0.13	0.19	0.45	1.66
2Y		0.13	0.23	0.58	
3Y		0.17	0.27	0.55	
4Y		0.22	0.34	0.67	2.01
5Y		0.25	0.41	0.65	2.05
6Y		0.31	0.46	0.83	
7Y		0.38	0.55	0.54	
8Y		0.47	0.68	0.97	
9Y		0.54	0.80	0.97	
10Y		0.64	0.92	0.83	
15Y		1.04	1.20		
20Y		1.66		2.53	

JCR

	AAA	AA	A	BBB	BB
1Y	0.11	0.17	0.25	0.58	
2Y	0.13	0.19	0.35	0.79	
3Y	0.13	0.24	0.36	0.39	
4Y	0.22	0.31	0.49	0.48	
5Y		0.37	0.52	2.68	
6Y	0.28	0.40	0.54	1.54	
7Y	0.36	0.50	0.54		
8Y	0.44	0.63	0.74	0.96	
9Y	0.55	0.76	0.88		
10Y	0.61	0.81	0.98		
15Y		1.20			
20Y			2.53		

為替情報

	USD	EUR	JPY	GBP	CHF	CAD	AUD	NZD	HKD	NOK	SEK
SEK	8.77	9.61	7.06	13.57	8.93	6.68	6.49	5.79	1.13	1.06	1.00
NOK	8.27	9.06	6.66	12.80	8.42	6.30	6.12	5.46	1.07	1.00	0.94
HKD	7.75	8.50	6.24	12.00	7.89	5.90	5.74	5.12	1.00	0.94	0.88
NZD	1.52	1.66	0.01	2.35	1.54	1.15	1.12	1.00	0.20	0.18	0.17
AUD	1.35	1.48	1.09	2.09	1.38	1.03	1.00	0.89	0.17	0.16	0.15
CAD	1.31	1.44	1.06	2.03	1.34	1.00	0.97	0.87	0.17	0.16	0.15
CHF	0.98	1.08	0.79	1.52	1.00	0.75	0.73	0.65	0.13	0.12	0.11
GBP	0.65	0.71	0.52	1.00	0.66	0.49	0.48	0.43	0.08	0.08	0.07
JPY	124.25	136.17	1.00	192.31	126.50	94.57	91.97	82.01	16.03	15.02	14.17
EUR	0.91	1.00	0.73	1.41	0.93	0.69	0.68	0.60	0.12	0.11	0.10
USD	1.00	1.10	0.80	1.55	1.02	0.76	0.74	0.66	0.13	0.12	0.11

*100

株式情報

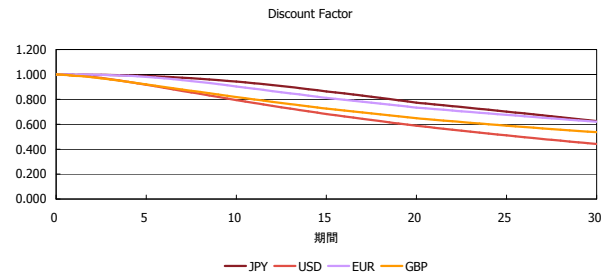
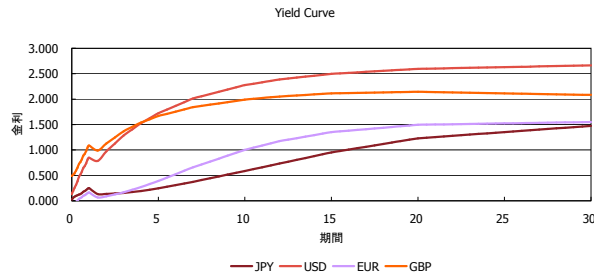
	日経225	前日比	TOPIX	前日比	JASDAQ	前日比	ダウ	前日比	S&P500	前日比	FT100	前日比
INDEX	20,725	-60	1,679	6	2,758	-27	17,373	-46	2,074	-6	6,718	-29

出所：Bloombergよりかえてキャピタルマネジメントにて作成

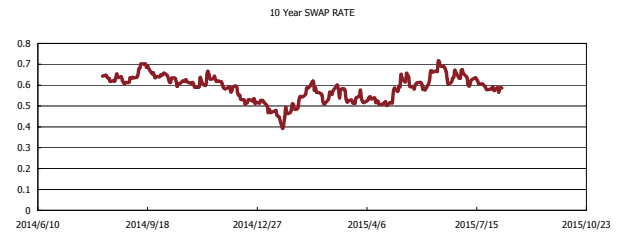
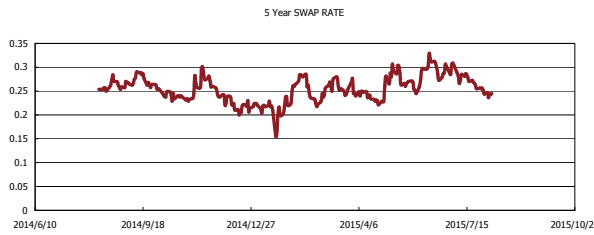
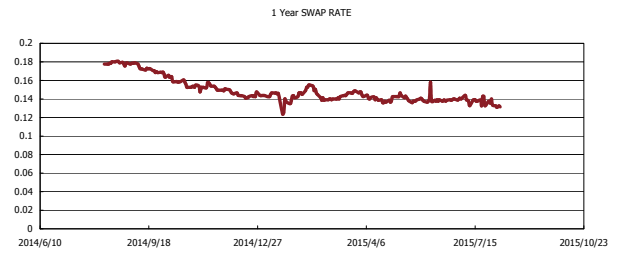
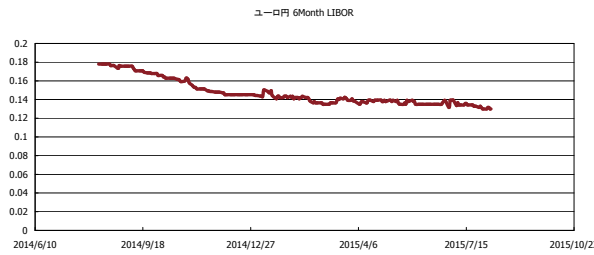


Kaede Market Report

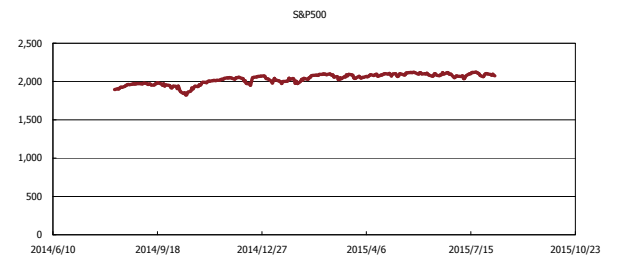
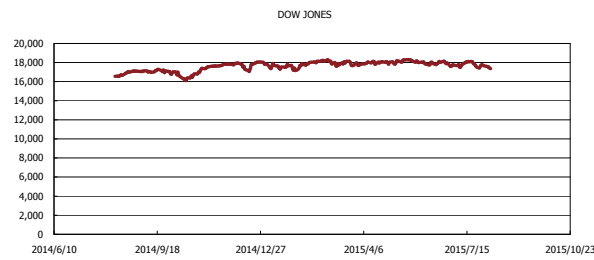
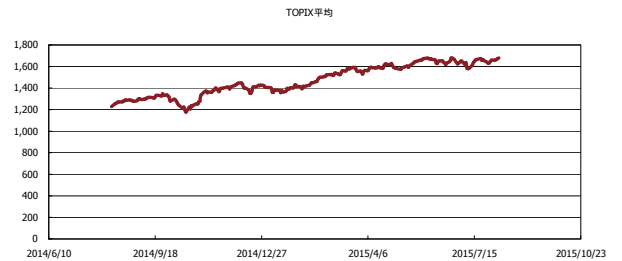
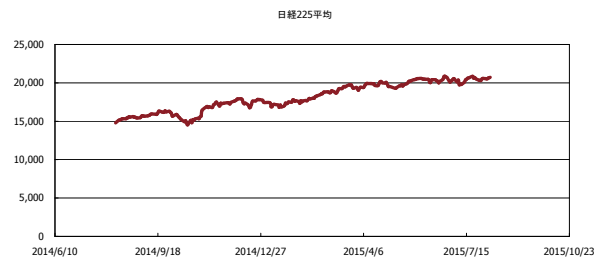
金利情報：Yield Curve



金利情報：ヒストリカル・データ



株価データ：ヒストリカル・データ



出所：Bloombergよりかえてキャピタルマネジメントにて作成