



## Kaede Market Report

## 金利情報

LIBOR	ACT/360							
	JPY	前日比	USD	前日比	EUR	前日比	GBP	前日比
O/N	0.02286	-0.00428	0.1265	0.0005	-0.18	0	0.48125	0
1W	0.025	-0.00286	0.1491	-0.0006	-0.16286	0.00071	0.48531	-0.00207
1M	0.05286	-0.005	0.19255	0.0013	-0.095	0	0.50631	0.00093
2M	0.07786	-0.00357	0.2595	0.0041	-0.05429	0.00214	0.537	-0.0005
3M	0.09429	-0.00214	0.3142	0.0026	-0.02214	-0.00214	0.58938	0.00213
6M	0.13071	0.00071	0.5197	0.00965	0.05486	0.00072	0.75125	-0.00063
1Y	0.24471	-0.00143	0.8467	0.01085	0.161	-0.00114	1.06938	-0.00118

TIBOR	ACT/365	
	JPY	前日比
O/N	-	-
1W	0.10818	0
1M	0.13	0
2M	0.15	0
3M	0.17091	0
6M	0.25727	0
1Y	0.28364	0

## Swap Rate

Swap Rate	ACT/360							
	JPY	前日比	USD	前日比	EUR	前日比	GBP	前日比
1Y	0.132	0.0005	0.5999	0.0014	0.051	0.001	0.857	0.006
18M	0.13125	0	0.7898	0.00465	0.064	-0.001	1.001	0.013
2Y	0.136	-0.0005	0.9797	0.0079	0.089	0.001	1.1485	0.0205
3Y	0.155	0.00125	1.2953	0.0123	0.167	0.001	1.4005	0.0335
4Y	0.19375	0.00125	1.5453	0.0188	0.279	0.0095	1.5925	0.053
5Y	0.24625	0.00125	1.7468	0.0233	0.408	0.0176	1.7343	0.0668
7Y	0.37375	0.00125	2.0435	0.033	0.686	0.029	1.9215	0.0805
10Y	0.58625	0	2.3137	0.0392	1.042	0.0405	2.08	0.09
12Y	0.7325	0	2.426	0.0391	1.2151	0.0419	2.14	0.0895
15Y	0.94875	-0.0025	2.5362	0.0397	1.3905	0.0403	2.199	0.0855
20Y	1.2275	-0.00125	2.6364	0.0419	1.5378	0.043	2.2185	0.0757
30Y	1.4725	-0.00125	2.7036	0.0398	1.587	0.0375	2.15	0.0675

無担コールO/N	当日	
	前日比	
Bid	0.06	-0.03
Ask	0.12	0.03

プライムレート	当日	
	前日比	
短ブラ	1.475	0
長ブラ	1.15	0

国債先物	当日	
	前日比	
10年先物	147.62	0.12

## 格付利回り情報：日本証券業協会

R&I	AAA	AA	A	BBB	BB
1Y		0.13	0.19	0.45	1.66
2Y		0.13	0.23	0.58	
3Y		0.17	0.27	0.55	
4Y		0.22	0.34	0.67	1.90
5Y		0.25	0.40	0.65	1.93
6Y		0.30	0.45	0.82	
7Y		0.37	0.53	0.53	
8Y		0.45	0.67	0.96	
9Y		0.53	0.79	0.95	
10Y		0.63	0.90	0.82	
15Y		1.03	1.14		
20Y		1.66		2.53	

JCR	AAA	AA	A	BBB	BB
1Y	0.11	0.17	0.25	0.58	
2Y	0.13	0.19	0.35	0.79	
3Y	0.13	0.23	0.36	0.39	
4Y	0.22	0.31	0.49	0.48	
5Y		0.36	0.51	2.64	
6Y	0.27	0.39	0.53	1.53	
7Y	0.35	0.49	0.53		
8Y	0.43	0.62	0.73	0.95	
9Y	0.54	0.75	0.87		
10Y	0.60	0.80	0.97		
15Y		1.14			
20Y			2.53		

## 為替情報

	USD	EUR	JPY	GBP	CHF	CAD	AUD	NZD	HKD	NOK	SEK
SEK	8.68	9.57	6.97	13.54	8.84	6.67	6.44	5.75	1.12	1.06	1.00
NOK	8.19	9.03	6.58	12.78	8.34	6.30	6.08	5.42	1.06	1.00	0.94
HKD	7.75	8.55	6.22	12.09	7.89	5.96	5.75	5.13	1.00	0.95	0.89
NZD	1.51	1.67	0.01	2.36	1.54	1.16	1.12	1.00	0.19	0.18	0.17
AUD	1.35	1.49	1.08	2.10	1.37	1.04	1.00	0.89	0.17	0.16	0.16
CAD	1.30	1.44	1.04	2.03	1.32	1.00	0.97	0.86	0.17	0.16	0.15
CHF	0.98	1.08	0.79	1.53	1.00	0.75	0.73	0.65	0.13	0.12	0.11
GBP	0.64	0.71	0.51	1.00	0.65	0.49	0.48	0.42	0.08	0.08	0.07
JPY	124.57	137.34	1.00	194.27	126.76	95.71	92.42	82.47	16.07	15.20	14.34
EUR	0.91	1.00	0.73	1.41	0.92	0.70	0.67	0.60	0.12	0.11	0.10
USD	1.00	1.10	0.80	1.56	1.02	0.77	0.74	0.66	0.13	0.12	0.12

\*100

## 株式情報

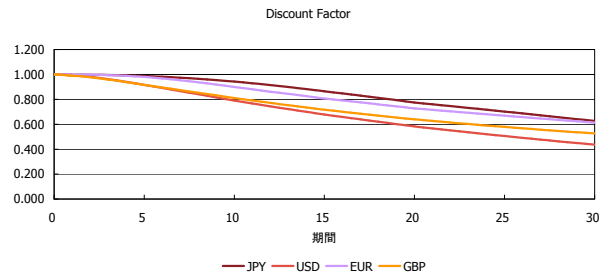
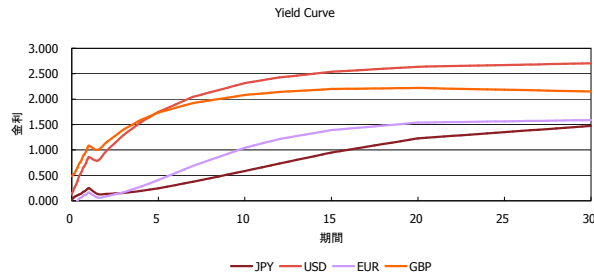
INDEX	日経225	前日比	TOPIX	前日比	JASDAQ	前日比	ダウ	前日比	S&P500	前日比	FT100	前日比
	20,809	-84	1,691	12	2,734	-24	17,615	242	2,100	26	6,736	18

出所：Bloombergよりかえてキャピタルマネジメントにて作成

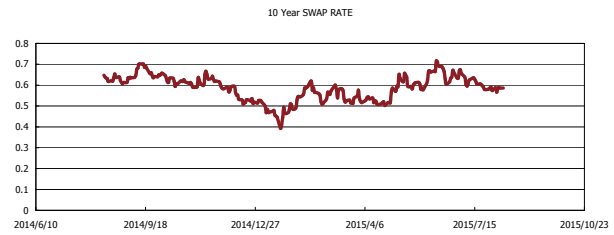
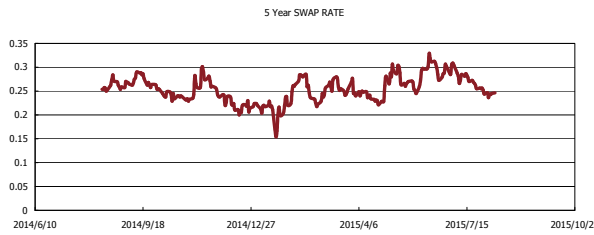
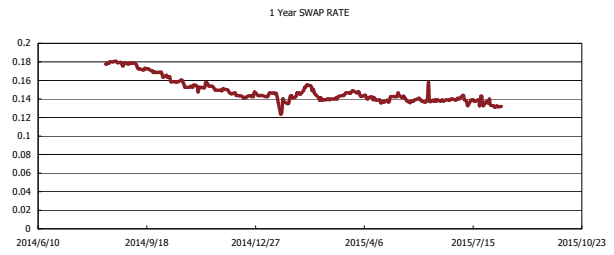
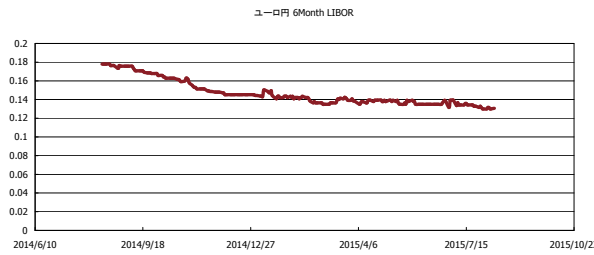


# Kaede Market Report

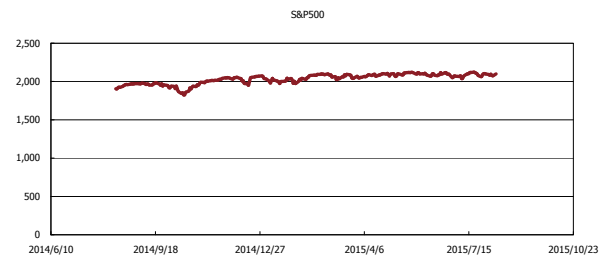
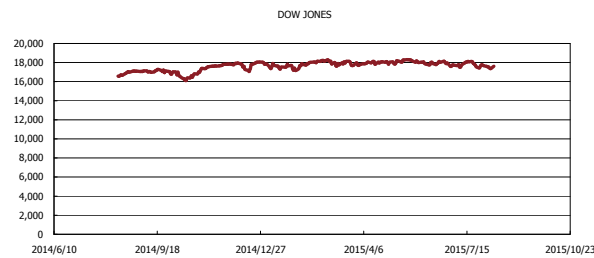
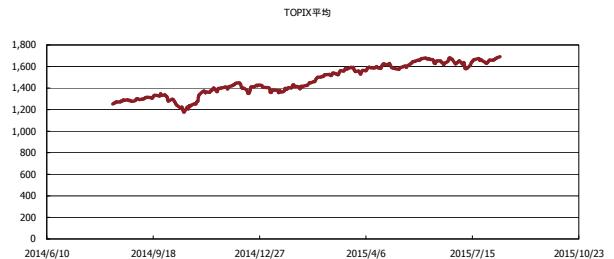
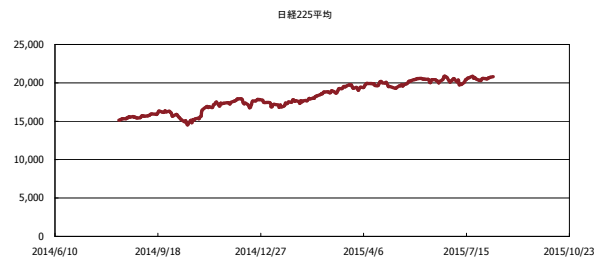
## 金利情報：Yield Curve



## 金利情報：ヒストリカル・データ



## 株価データ：ヒストリカル・データ



出所：Bloombergよりかえてキャピタルマネジメントにて作成