



Kaede Market Report

金利情報

LIBOR	ACT/360							
	JPY	前日比	USD	前日比	EUR	前日比	GBP	前日比
O/N	0.02286	0	0.1275	0.001	-0.18	0	0.48125	0
1W	0.03357	0.00857	0.1506	0.0015	-0.16571	-0.00285	0.48406	-0.00125
1M	0.05286	0	0.19345	0.0009	-0.09714	-0.00214	0.50631	0
2M	0.07786	0	0.2575	-0.002	-0.05857	-0.00428	0.54263	0.00563
3M	0.09429	0	0.31435	0.00015	-0.02357	-0.00143	0.58938	0
6M	0.13214	0.00143	0.5183	-0.0014	0.05271	-0.00215	0.75125	0
1Y	0.24329	-0.00142	0.8387	-0.008	0.15814	-0.00286	1.06438	-0.005

TIBOR	ACT/365	
	JPY	前日比
O/N	-	-
1W	0.10818	0
1M	0.13	0
2M	0.15	0
3M	0.17091	0
6M	0.25727	0
1Y	0.28364	0

Swap Rate

Swap Rate	ACT/360							
	JPY	前日比	USD	前日比	EUR	前日比	GBP	前日比
1Y	0.1325	0.0005	0.5678	-0.0321	0.0505	-0.0005	0.84	-0.017
18M	0.1325	0.00125	0.7423	-0.0475	0.06	-0.004	0.967	-0.034
2Y	0.135	-0.001	0.9168	-0.0629	0.084	-0.005	1.0995	-0.049
3Y	0.1475	-0.0075	1.2158	-0.0795	0.154	-0.013	1.3345	-0.066
4Y	0.1825	-0.01125	1.455	-0.0903	0.259	-0.02	1.5165	-0.076
5Y	0.23	-0.01625	1.6517	-0.0951	0.3826	-0.0254	1.6525	-0.0818
7Y	0.3475	-0.02625	1.941	-0.1025	0.641	-0.045	1.8325	-0.089
10Y	0.555	-0.03125	2.2086	-0.1051	0.978	-0.064	1.98	-0.1
12Y	0.7	-0.0325	2.322	-0.104	1.1432	-0.0719	2.0475	-0.0925
15Y	0.916	-0.03275	2.4335	-0.1027	1.314	-0.0765	2.1085	-0.0905
20Y	1.1935	-0.034	2.5345	-0.1019	1.4546	-0.0832	2.1315	-0.087
30Y	1.44875	-0.02375	2.605	-0.0986	1.508	-0.079	2.0665	-0.0835

無担コールO/N	当日	
	前日比	前日比
Bid	0.06	-0.03
Ask	0.12	0.03

プライムレート	当日	
	前日比	前日比
短ブラ	1.475	0
長ブラ	1.15	0

国債先物	当日	
	前日比	前日比
10年先物	147.69	0.07

格付利回り情報：日本証券業協会

R&I	格付				
	AAA	AA	A	BBB	BB
1Y	0.13	0.19	0.45	1.66	
2Y	0.12	0.23	0.58		
3Y	0.17	0.27	0.55		
4Y	0.21	0.34	0.67	1.89	
5Y	0.25	0.40	0.65	1.92	
6Y	0.30	0.45	0.81		
7Y	0.36	0.52	0.53		
8Y	0.45	0.67	0.95		
9Y	0.52	0.78	0.95		
10Y	0.62	0.90	0.82		
15Y	1.03	1.14			
20Y	1.66		2.53		

JCR	格付				
	AAA	AA	A	BBB	BB
1Y	0.11	0.17	0.25	0.58	
2Y	0.13	0.19	0.35	0.79	
3Y	0.13	0.23	0.36	0.39	
4Y	0.22	0.31	0.49	0.48	
5Y		0.36	0.51	2.64	
6Y	0.27	0.39	0.53	1.52	
7Y	0.34	0.48	0.52		
8Y	0.42	0.61	0.72	0.94	
9Y	0.53	0.74	0.87		
10Y	0.59	0.79	0.96		
15Y		1.14			
20Y			2.53		

為替情報

	USD	EUR	JPY	GBP	CHF	CAD	AUD	NZD	HKD	NOK	SEK
SEK	8.68	9.57	6.94	13.52	8.78	6.61	6.33	5.67	1.12	1.05	1.00
NOK	8.29	9.13	6.62	12.90	8.38	6.31	6.04	5.41	1.07	1.00	0.95
HKD	7.76	8.55	6.20	12.09	7.85	5.91	5.66	5.07	1.00	0.94	0.89
NZD	1.53	1.69	0.01	2.38	1.55	1.17	1.12	1.00	0.20	0.18	0.18
AUD	1.37	1.51	1.10	2.14	1.39	1.04	1.00	0.90	0.18	0.17	0.16
CAD	1.31	1.45	1.05	2.04	1.33	1.00	0.96	0.86	0.17	0.16	0.15
CHF	0.99	1.09	0.79	1.54	1.00	0.75	0.72	0.65	0.13	0.12	0.11
GBP	0.64	0.71	0.51	1.00	0.65	0.49	0.47	0.42	0.08	0.08	0.07
JPY	125.13	137.88	1.00	194.84	126.51	95.30	91.23	81.70	16.12	15.10	14.41
EUR	0.91	1.00	0.73	1.41	0.92	0.69	0.66	0.59	0.12	0.11	0.10
USD	1.00	1.10	0.80	1.56	1.01	0.76	0.73	0.65	0.13	0.12	0.12

*100

株式情報

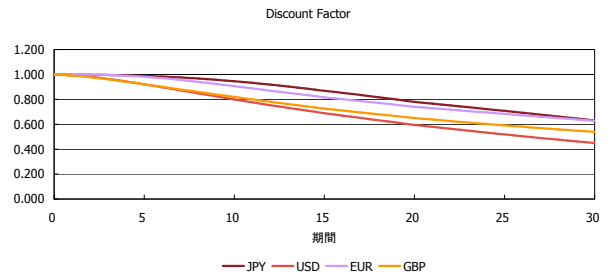
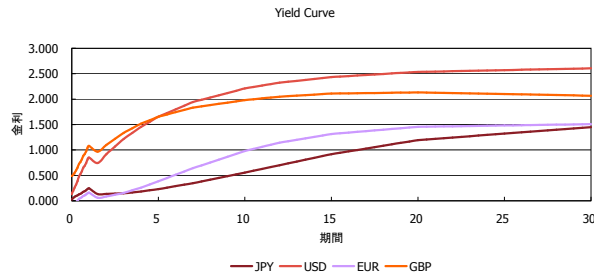
INDEX	日経225	前日比	TOPIX	前日比	JASDAQ	前日比	ダウ	前日比	S&P500	前日比	FT100	前日比
		20,721	88	1,688	-4	2,738	5	17,403	-212	2,080	-20	6,665

出所：Bloombergよりかえてキャピタルマネジメントにて作成

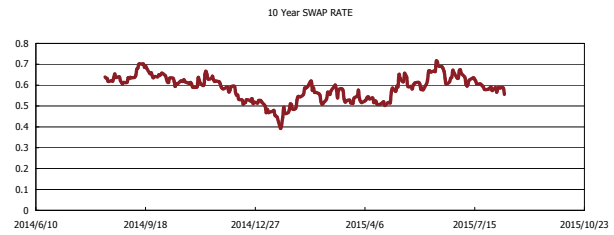
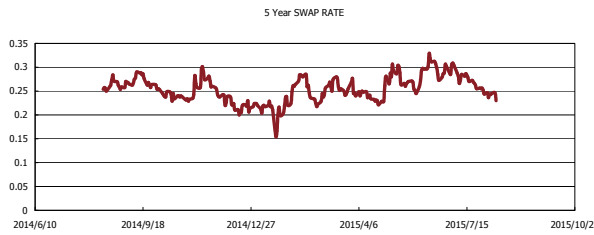
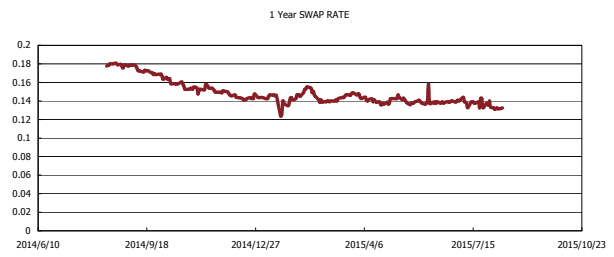
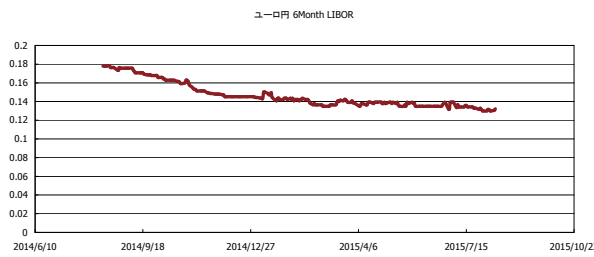


Kaede Market Report

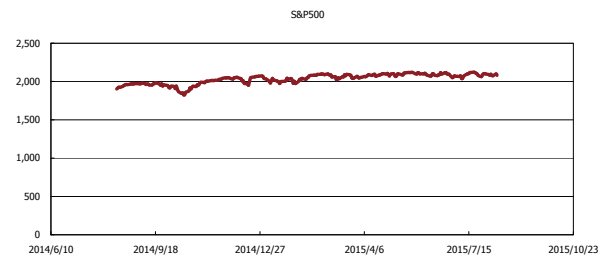
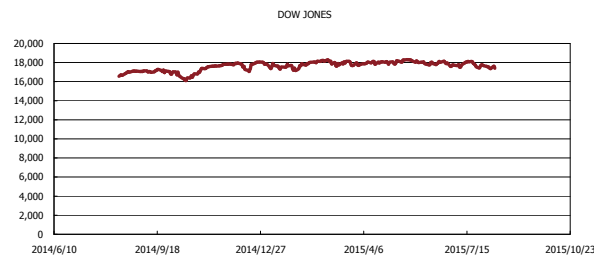
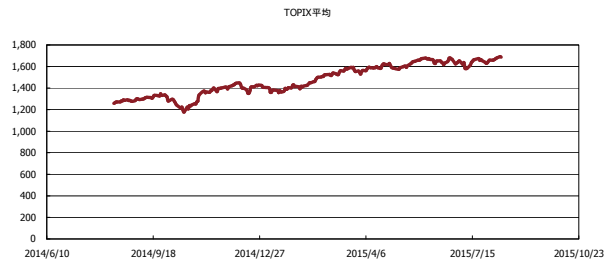
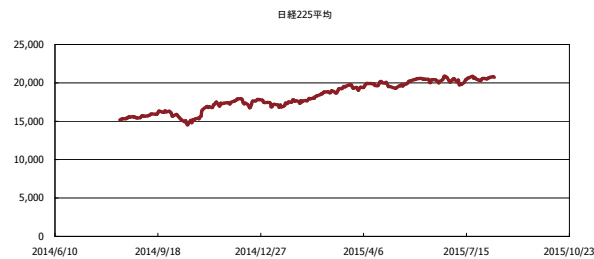
金利情報：Yield Curve



金利情報：ヒストリカル・データ



株価データ：ヒストリカル・データ



出所：Bloombergよりかえてキャピタルマネジメントにて作成