



Kaede Market Report

金利情報

LIBOR

	JPY		USD		EUR		GBP	
	前日比	前日比	前日比	前日比	前日比	前日比	前日比	
O/N	0.02429	0.00143	0.128	0.0005	-0.18	0	0.48125	0
1W	0.03214	-0.00143	0.15075	0.00015	-0.16571	0	0.48438	0.00032
1M	0.05286	0	0.194	0.00055	-0.09786	-0.00072	0.50788	0.00157
2M	0.07786	0	0.2548	-0.0027	-0.06	-0.00143	0.54263	0
3M	0.09429	0	0.3093	-0.00505	-0.02286	0.00071	0.59125	0.00187
6M	0.13371	0.00157	0.5085	-0.0098	0.05271	0	0.75063	-0.00062
1Y	0.24329	0	0.82215	-0.01655	0.15743	-0.00071	1.05438	-0.01

ACT/360

TBOR ACT/365

	JPY	
	前日比	前日比
O/N	-	-
1W	0.10818	0
1M	0.13	0
2M	0.15	0
3M	0.17091	0
6M	0.25727	0
1Y	0.28364	0

Swap Rate

	JPY		USD		EUR		GBP	
	前日比	前日比	前日比	前日比	前日比	前日比	前日比	
1Y	0.1345	0.002	0.5433	-0.0245	0.046	-0.0045	0.827	-0.013
18M	0.1325	0	0.7125	-0.0298	0.058	-0.002	0.951	-0.016
2Y	0.1375	0.0025	0.8817	-0.0351	0.0795	-0.0045	1.084	-0.0155
3Y	0.15375	0.00625	1.1775	-0.0383	0.1506	-0.0034	1.313	-0.0215
4Y	0.185	0.0025	1.418	-0.037	0.25	-0.009	1.4975	-0.019
5Y	0.2325	0.0025	1.6154	-0.0363	0.3678	-0.0148	1.636	-0.0165
7Y	0.35	0.0025	1.9139	-0.0271	0.624	-0.017	1.8168	-0.0157
10Y	0.551	-0.004	2.1903	-0.0183	0.959	-0.019	1.9675	-0.0125
12Y	0.696	-0.004	2.3082	-0.0138	1.1257	-0.0175	2.0335	-0.014
15Y	0.9125	-0.0035	2.4225	-0.011	1.298	-0.016	2.0985	-0.01
20Y	1.18825	-0.00525	2.5268	-0.0077	1.4377	-0.0169	2.1335	0.002
30Y	1.42375	-0.025	2.6006	-0.0044	1.494	-0.014	2.087	0.0205

無担コールO/N

	当日	前日比
Bid	0.075	-0.015
Ask	0.12	0.03

プライムレート

	当日	前日比
短ブラ	1.475	0
長ブラ	1.15	0

国債先物

	当日	前日比
10年先物	148	0.31

格付利回り情報：日本証券業協会

R&I

	AAA	AA	A	BBB	BB
1Y	0.13	0.19	0.45	1.66	
2Y	0.12	0.22	0.57		
3Y	0.16	0.26	0.54		
4Y	0.21	0.33	0.66	1.88	
5Y	0.24	0.39	0.63	1.92	
6Y	0.27	0.43	0.79		
7Y	0.33	0.49	0.50		
8Y	0.41	0.63	0.92		
9Y	0.48	0.75	0.91		
10Y	0.58	0.85	0.77		
15Y	0.99	1.10			
20Y	1.63		2.50		

JCR

	AAA	AA	A	BBB	BB
1Y	0.10	0.17	0.25	0.58	
2Y	0.13	0.19	0.35	0.78	
3Y	0.13	0.23	0.35	0.39	
4Y	0.21	0.30	0.48	0.47	
5Y		0.35	0.49	2.64	
6Y	0.24	0.37	0.50	1.50	
7Y	0.31	0.45	0.49		
8Y	0.39	0.58	0.69	0.91	
9Y	0.50	0.71	0.83		
10Y	0.55	0.75	0.92		
15Y		1.10			
20Y			2.50		

為替情報

	USD	EUR	JPY	GBP	CHF	CAD	AUD	NZD	HKD	NOK	SEK
SEK	8.58	9.59	6.92	13.42	8.84	6.61	6.33	5.69	1.11	1.05	1.00
NOK	8.14	9.10	6.57	12.74	8.39	6.28	6.01	5.40	1.05	1.00	0.95
HKD	7.76	8.67	6.26	12.14	7.99	5.98	5.73	5.15	1.00	0.95	0.90
NZD	1.51	1.68	0.01	2.36	1.55	1.16	1.11	1.00	0.19	0.19	0.18
AUD	1.35	1.51	1.09	2.12	1.40	1.04	1.00	0.90	0.17	0.17	0.16
CAD	1.30	1.45	1.05	2.03	1.34	1.00	0.96	0.86	0.17	0.16	0.15
CHF	0.97	1.08	0.78	1.52	1.00	0.75	0.72	0.64	0.13	0.12	0.11
GBP	0.64	0.71	0.52	1.00	0.66	0.49	0.47	0.42	0.08	0.08	0.07
JPY	123.96	138.53	1.00	193.95	127.68	95.57	91.52	82.27	15.98	15.22	14.45
EUR	0.89	1.00	0.72	1.40	0.92	0.69	0.66	0.59	0.12	0.11	0.10
USD	1.00	1.12	0.81	1.56	1.03	0.77	0.74	0.66	0.13	0.12	0.12

*100

株式情報

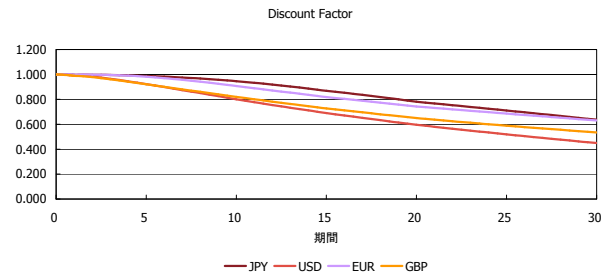
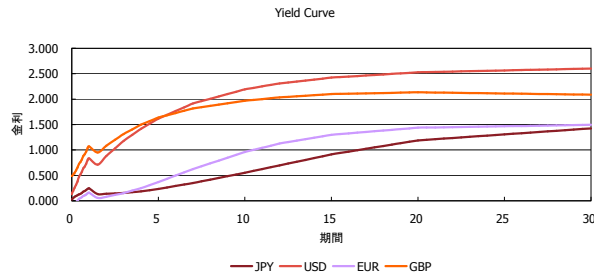
	日経225	前日比	TOPIX	前日比	JASDAQ	前日比	ダウ	前日比	S&P500	前日比	FT100	前日比
INDEX	20,393	328	1,666	-22	2,727	-11	17,403	-0	2,084	5	6,571	-93

出所：Bloombergよりかえてキャピタルマネジメントにて作成

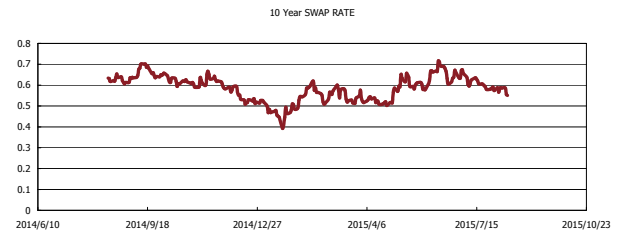
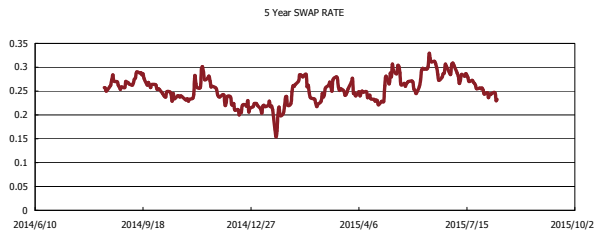
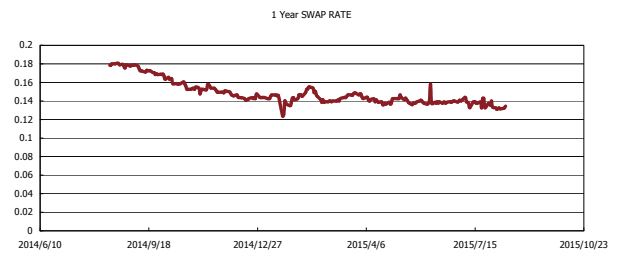
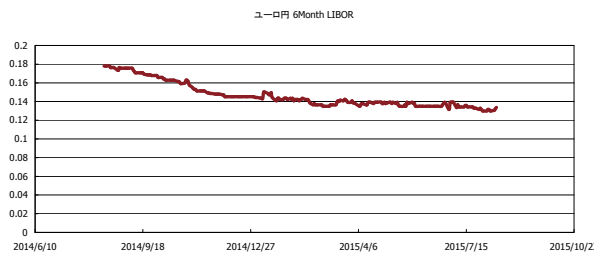


Kaede Market Report

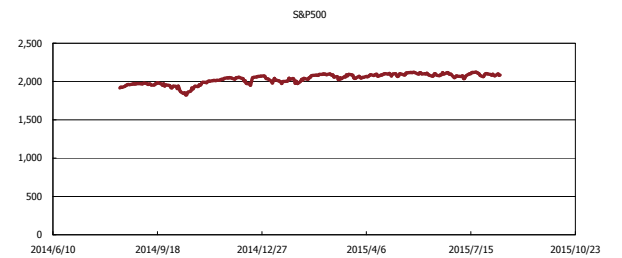
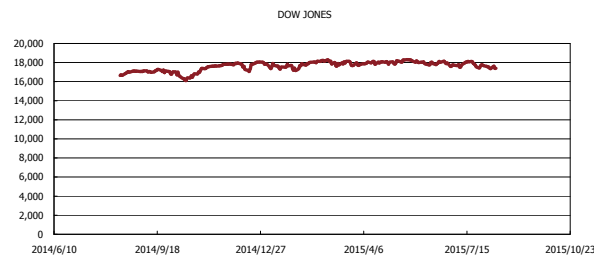
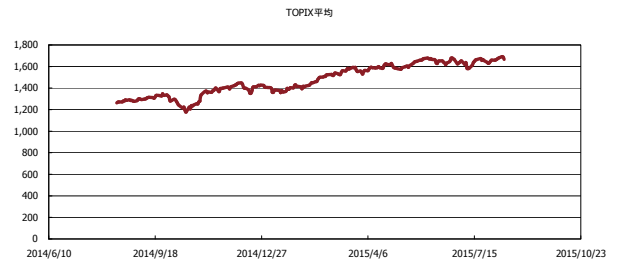
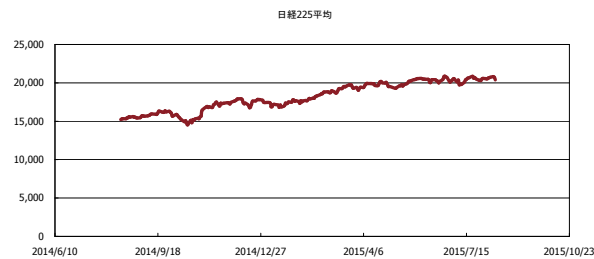
金利情報：Yield Curve



金利情報：ヒストリカル・データ



株価データ：ヒストリカル・データ



出所：Bloombergよりかえてキャピタルマネジメントにて作成