



Kaede Market Report

金利情報

LIBOR	ACT/360							
	JPY	前日比	USD	前日比	EUR	前日比	GBP	前日比
O/N	0.02429	0	0.1285	0.0005	-0.18	0	0.48125	0
1W	0.03357	0.00143	0.1518	0.00105	-0.165	0.00071	0.485	0.00062
1M	0.05286	0	0.1976	0.0036	-0.09929	-0.00143	0.50913	0.00125
2M	0.07786	0	0.2624	0.0076	-0.06	0	0.54513	0.0025
3M	0.09429	0	0.3205	0.0112	-0.025	-0.00214	0.58938	-0.00187
6M	0.13371	0	0.5186	0.0101	0.052	-0.00071	0.75	-0.00063
1Y	0.24329	0	0.8349	0.01275	0.15743	0	1.05563	0.00125

TIBOR	ACT/365	
	JPY	前日比
O/N	-	-
1W	0.10818	0
1M	0.13	0
2M	0.15	0
3M	0.17091	0
6M	0.25727	0
1Y	0.28364	0

Swap Rate

Swap Rate	ACT/360							
	JPY	前日比	USD	前日比	EUR	前日比	GBP	前日比
1Y	0.1335	-0.001	0.5863	0.043	0.047	0.001	0.84	0.013
18M	0.135	0.0025	0.7659	0.0534	0.06	0.002	0.965	0.014
2Y	0.136	-0.0015	0.9455	0.0638	0.082	0.0025	1.095	0.011
3Y	0.15	-0.00375	1.2511	0.0736	0.159	0.0084	1.327	0.014
4Y	0.186	0.001	1.4973	0.0793	0.264	0.014	1.512	0.0145
5Y	0.2335	0.001	1.6963	0.0809	0.383	0.0152	1.653	0.017
7Y	0.3535	0.0035	1.9918	0.0779	0.644	0.02	1.848	0.0312
10Y	0.56	0.009	2.2622	0.0719	0.982	0.023	2.017	0.0495
12Y	0.705	0.009	2.378	0.0698	1.1489	0.0232	2.088	0.0545
15Y	0.9225	0.01	2.491	0.0685	1.3206	0.0226	2.1575	0.059
20Y	1.19825	0.01	2.5918	0.065	1.4567	0.019	2.199	0.0655
30Y	1.43775	0.014	2.6635	0.0629	1.51	0.016	2.1595	0.0725

無担コールO/N	ACT/365	
	当日	前日比
Bid	0.075	-0.0225
Ask	0.12	0.0225

プライムレート	ACT/365	
	当日	前日比
短ブラ	1.475	0
長ブラ	1.15	0

国債先物	ACT/365	
	当日	前日比
10年先物	147.82	-0.18

格付利回り情報：日本証券業協会

R&I	AAA	AA	A	BBB	BB
1Y		0.13	0.19	0.45	1.66
2Y		0.12	0.23	0.58	
3Y		0.17	0.27	0.54	
4Y		0.21	0.34	0.67	1.86
5Y		0.25	0.40	0.64	1.89
6Y		0.29	0.44	0.80	
7Y		0.35	0.51	0.52	
8Y		0.43	0.65	0.94	
9Y		0.50	0.77	0.93	
10Y		0.60	0.87	0.80	
15Y		1.02	1.13		
20Y		1.65		2.52	

JCR	AAA	AA	A	BBB	BB
1Y	0.11	0.17	0.25	0.58	
2Y	0.13	0.19	0.35	0.79	
3Y	0.13	0.23	0.36	0.39	
4Y	0.21	0.31	0.48	0.47	
5Y		0.36	0.50	2.64	
6Y	0.26	0.38	0.51	1.51	
7Y	0.33	0.47	0.51		
8Y	0.41	0.60	0.71	0.93	
9Y	0.52	0.73	0.85		
10Y	0.57	0.77	0.94		
15Y		1.13			
20Y			2.52		

為替情報

	USD	EUR	JPY	GBP	CHF	CAD	AUD	NZD	HKD	NOK	SEK
SEK	8.48	9.45	6.82	13.24	8.68	6.49	6.24	5.57	1.09	1.03	1.00
NOK	8.22	9.15	6.61	12.83	8.41	6.29	6.05	5.39	1.06	1.00	0.97
HKD	7.76	8.64	6.23	12.10	7.93	5.93	5.71	5.09	1.00	0.94	0.91
NZD	1.52	1.70	0.01	2.38	1.56	1.17	1.12	1.00	0.20	0.19	0.18
AUD	1.36	1.51	1.09	2.12	1.39	1.04	1.00	0.89	0.18	0.17	0.16
CAD	1.31	1.46	1.05	2.04	1.34	1.00	0.96	0.86	0.17	0.16	0.15
CHF	0.98	1.09	0.79	1.53	1.00	0.75	0.72	0.64	0.13	0.12	0.12
GBP	0.64	0.71	0.52	1.00	0.66	0.49	0.47	0.42	0.08	0.08	0.08
JPY	124.41	138.58	1.00	194.17	127.26	95.17	91.54	81.66	16.04	15.14	14.67
EUR	0.90	1.00	0.72	1.40	0.92	0.69	0.66	0.59	0.12	0.11	0.11
USD	1.00	1.11	0.80	1.56	1.02	0.76	0.74	0.66	0.13	0.12	0.12

*100

株式情報

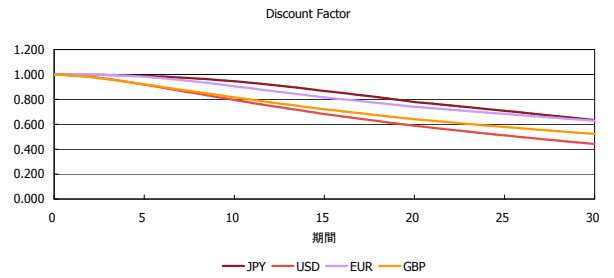
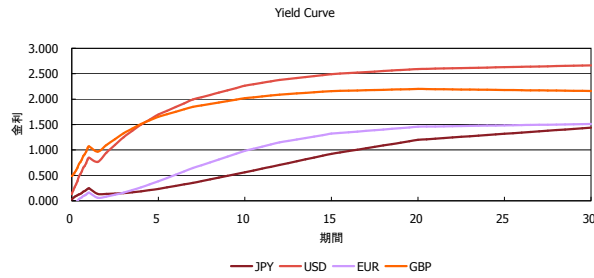
INDEX	日経225	前日比	TOPIX	前日比	JASDAQ	前日比	ダウ	前日比	S&P500	前日比	FT100	前日比
	20,596	-203	1,668	2	2,728	0	17,408	6	2,081	-4	6,568	-3

出所：Bloombergよりかえてキャピタルマネジメントにて作成

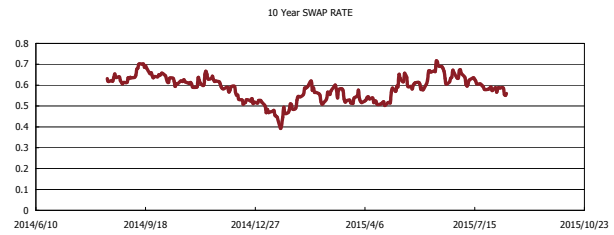
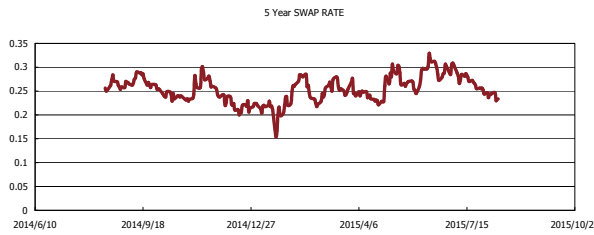
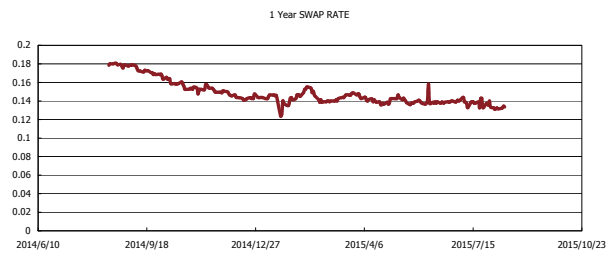
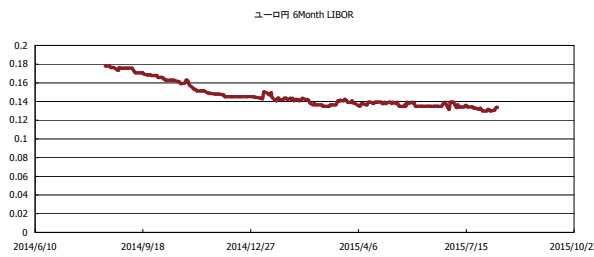


Kaede Market Report

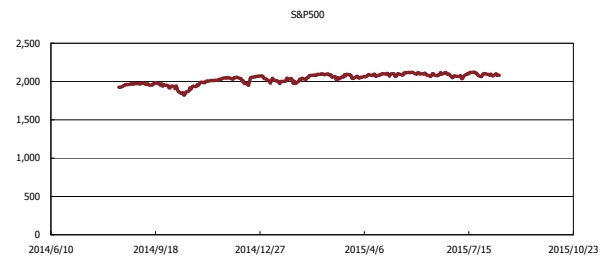
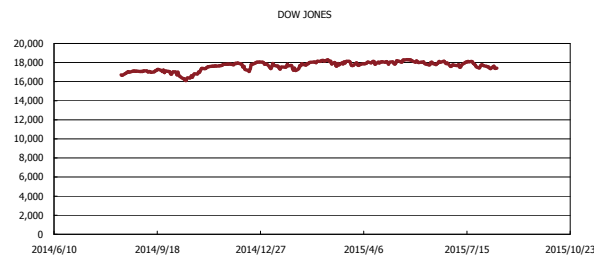
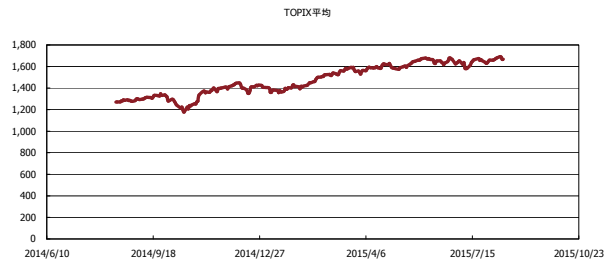
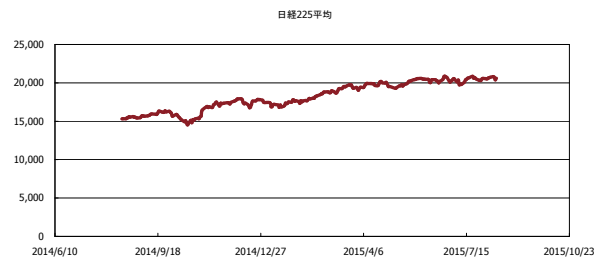
金利情報：Yield Curve



金利情報：ヒストリカル・データ



株価データ：ヒストリカル・データ



出所：Bloombergよりかえてキャピタルマネジメントにて作成