



## Kaede Market Report

## 金利情報

## LIBOR

	ACT/360							
	JPY	前日比	USD	前日比	EUR	前日比	GBP	前日比
O/N	0.02429	0	0.1305	0.002	-0.18	0	0.48125	0
1W	0.02929	-0.00428	0.153	0.0012	-0.16571	-0.00071	0.485	0
1M	0.05429	0.00143	0.1996	0.002	-0.1	-0.00071	0.50913	0
2M	0.07786	0	0.2657	0.0033	-0.06	0	0.54263	-0.0025
3M	0.09429	0	0.32445	0.00395	-0.02714	-0.00214	0.58438	-0.005
6M	0.13371	0	0.5249	0.0063	0.05271	0.00071	0.75	0
1Y	0.24329	0	0.8441	0.0092	0.15743	0	1.05525	-0.00038

## TIBOR ACT/365

	JPY	
	前日比	前日比
O/N	-	-
1W	0.10818	0
1M	0.13	0
2M	0.15	0
3M	0.17091	0
6M	0.25727	0
1Y	0.28364	0

## Swap Rate

	ACT/360							
	JPY	前日比	USD	前日比	EUR	前日比	GBP	前日比
1Y	0.1335	0	0.5965	0.0102	0.047	0	0.847	0.007
18M	0.13253	-0.00247	0.77665	0.01075	0.061	0.001	0.972	0.007
2Y	0.136	0	0.9568	0.0113	0.087	0.005	1.1055	0.0105
3Y	0.1525	0.0025	1.2625	0.0114	0.164	0.005	1.336	0.009
4Y	0.185	-0.001	1.5031	0.0058	0.274	0.01	1.525	0.013
5Y	0.2325	-0.001	1.6975	0.0012	0.3957	0.0127	1.669	0.016
7Y	0.3525	-0.001	1.9875	-0.0043	0.657	0.013	1.8658	0.0178
10Y	0.5575	-0.0025	2.251	-0.0112	0.994	0.012	2.0364	0.0194
12Y	0.7025	-0.0025	2.3621	-0.0159	1.1604	0.0115	2.1085	0.0205
15Y	0.918	-0.0045	2.4708	-0.0202	1.3302	0.0096	2.1775	0.02
20Y	1.1935	-0.00475	2.5685	-0.0233	1.4657	0.009	2.215	0.016
30Y	1.4325	-0.00525	2.6362	-0.0273	1.5135	0.0035	2.1715	0.012

## 無担コールO/N

	当日	前日比
Bid	0.06	-0.0375
Ask	0.12	0.0225

## プライムレート

	当日	前日比
短ブラ	1.475	0
長ブラ	1.15	0

## 国債先物

	当日	前日比
10年先物	147.84	0.02

## 格付利回り情報：日本証券業協会

## R&amp;I

	AAA	AA	A	BBB	BB
1Y	0.13	0.19	0.45	1.66	
2Y	0.12	0.22	0.58		
3Y	0.16	0.26	0.54		
4Y	0.20	0.33	0.66	1.85	
5Y	0.24	0.39	0.64	1.89	
6Y	0.28	0.44	0.80		
7Y	0.35	0.51	0.51		
8Y	0.43	0.65	0.94		
9Y	0.50	0.77	0.93		
10Y	0.60	0.86	0.79		
15Y	1.01	1.12			
20Y	1.64		2.51		

## JCR

	AAA	AA	A	BBB	BB
1Y	0.10	0.17	0.25	0.58	
2Y	0.13	0.19	0.35	0.79	
3Y	0.12	0.23	0.35	0.39	
4Y	0.20	0.30	0.48	0.47	
5Y		0.36	0.50	2.64	
6Y	0.25	0.38	0.51	1.51	
7Y	0.33	0.47	0.51		
8Y	0.40	0.60	0.71	0.92	
9Y	0.51	0.72	0.85		
10Y	0.57	0.77	0.94		
15Y		1.12			
20Y			2.51		

## 為替情報

	USD	EUR	JPY	GBP	CHF	CAD	AUD	NZD	HKD	NOK	SEK
SEK	8.50	9.47	6.84	13.30	8.71	6.51	6.28	5.57	1.10	1.03	1.00
NOK	8.22	9.15	6.62	12.86	8.42	6.29	6.07	5.39	1.06	1.00	0.97
HKD	7.76	8.64	6.24	12.14	7.94	5.94	5.73	5.08	1.00	0.94	0.91
NZD	1.53	1.70	0.01	2.39	1.56	1.17	1.13	1.00	0.20	0.19	0.18
AUD	1.35	1.51	1.09	2.12	1.39	1.04	1.00	0.89	0.17	0.16	0.16
CAD	1.31	1.45	1.05	2.04	1.34	1.00	0.96	0.86	0.17	0.16	0.15
CHF	0.98	1.09	0.79	1.53	1.00	0.75	0.72	0.64	0.13	0.12	0.11
GBP	0.64	0.71	0.51	1.00	0.65	0.49	0.47	0.42	0.08	0.08	0.08
JPY	124.20	138.35	1.00	194.36	127.23	95.13	91.77	81.43	16.01	15.11	14.61
EUR	0.90	1.00	0.72	1.40	0.92	0.69	0.66	0.59	0.12	0.11	0.11
USD	1.00	1.11	0.81	1.56	1.02	0.77	0.74	0.66	0.13	0.12	0.12

\*100

## 株式情報

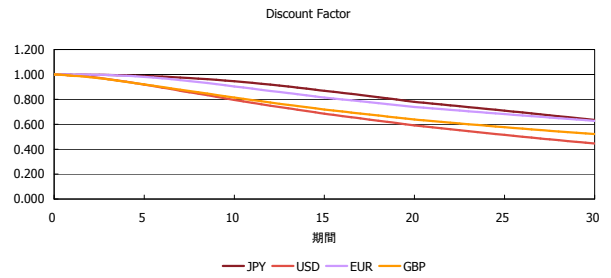
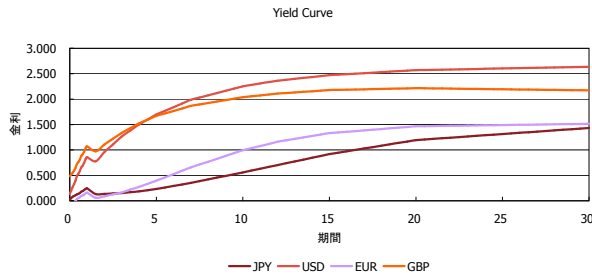
	日経225	前日比	TOPIX	前日比	JASDAQ	前日比	ダウ	前日比	S&P500	前日比	FT100	前日比
INDEX	20,519	76	1,664	-3	2,727	-0	17,477	69	2,089	9	6,551	-18

出所：Bloombergよりかえてキャピタルマネジメントにて作成

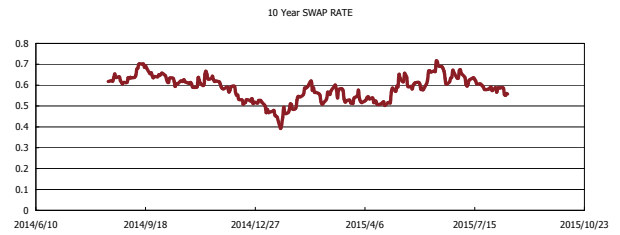
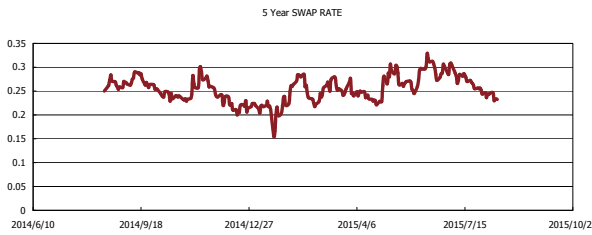
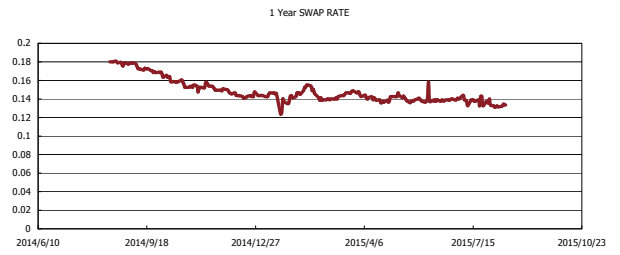
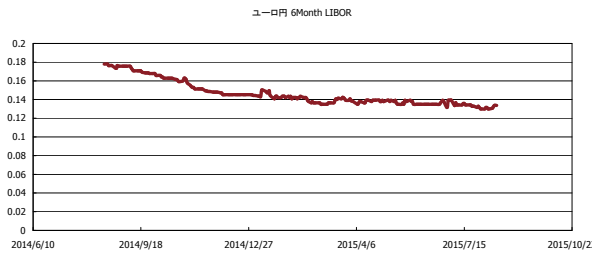


# Kaede Market Report

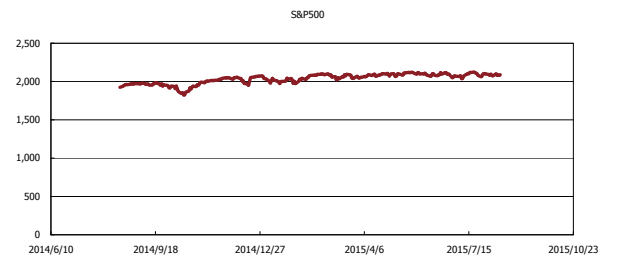
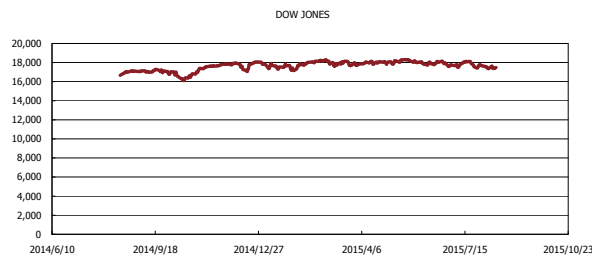
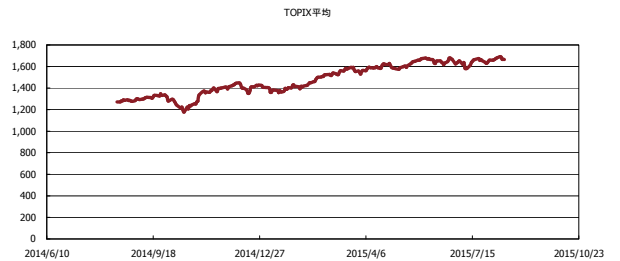
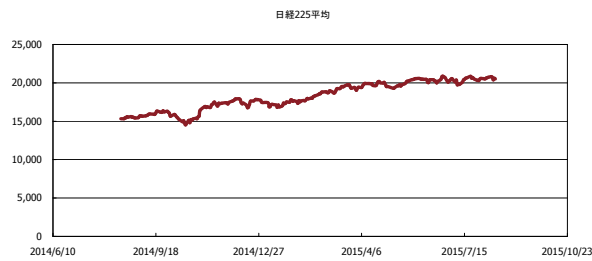
## 金利情報：Yield Curve



## 金利情報：ヒストリカル・データ



## 株価データ：ヒストリカル・データ



出所：Bloombergよりかえてキャピタルマネジメントにて作成