



Kaede Market Report

金利情報

LIBOR	ACT/360							
	JPY	前日比	USD	前日比	EUR	前日比	GBP	前日比
O/N	0.02714	0.00285	0.1325	0.002	-0.18	0	0.48125	0
1W	0.035	0.00571	0.1535	0.0005	-0.16571	0	0.485	0
1M	0.05429	0	0.2046	0.005	-0.1	0	0.50788	-0.00125
2M	0.07786	0	0.27	0.0043	-0.06	0	0.54313	0.0005
3M	0.09429	0	0.33285	0.0084	-0.02571	0.00143	0.58563	0.00125
6M	0.13371	0	0.5298	0.0049	0.05271	0	0.75125	0.00125
1Y	0.24186	-0.00143	0.8491	0.005	0.15743	0	1.05713	0.00188

TIBOR	ACT/365	
	JPY	前日比
O/N	-	-
1W	0.10818	0
1M	0.13	0
2M	0.15	0
3M	0.17091	0
6M	0.25727	0
1Y	0.28364	0

Swap Rate

Swap Rate	ACT/360							
	JPY	前日比	USD	前日比	EUR	前日比	GBP	前日比
1Y	0.13	-0.0035	0.587	-0.0095	0.047	0	0.835	-0.012
18M	0.135	0.00247	0.7663	-0.01035	0.06	-0.001	0.951	-0.021
2Y	0.1375	0.0015	0.9456	-0.0112	0.0855	-0.0015	1.0795	-0.026
3Y	0.15125	-0.00125	1.245	-0.0175	0.163	-0.001	1.3005	-0.0355
4Y	0.1875	0.0025	1.4833	-0.0198	0.269	-0.005	1.4855	-0.0395
5Y	0.23575	0.00325	1.676	-0.0215	0.388	-0.0077	1.631	-0.038
7Y	0.3575	0.005	1.9641	-0.0234	0.648	-0.009	1.83	-0.0358
10Y	0.566	0.0085	2.2281	-0.0229	0.984	-0.01	2.002	-0.0344
12Y	0.7105	0.008	2.3384	-0.0237	1.1495	-0.0109	2.072	-0.0365
15Y	0.926	0.008	2.4471	-0.0237	1.3175	-0.0127	2.1428	-0.0347
20Y	1.20175	0.00825	2.5459	-0.0226	1.4544	-0.0113	2.184	-0.031
30Y	1.435	0.0025	2.6141	-0.0221	1.501	-0.0125	2.149	-0.0225

無担コールO/N	ACT/365	
	当日	前日比
Bid	0.075	-0.015
Ask	0.12	0.03

プライムレート	ACT/365	
	当日	前日比
短ブラ	1.475	0
長ブラ	1.15	0

国債先物	ACT/365	
	当日	前日比
10年先物	147.72	-0.12

格付利回り情報：日本証券業協会

R&I	R&I				
	AAA	AA	A	BBB	BB
1Y	0.13	0.19	0.45	1.67	
2Y	0.12	0.22	0.58		
3Y	0.16	0.26	0.54		
4Y	0.21	0.33	0.66	1.77	
5Y	0.25	0.40	0.65	1.82	
6Y	0.29	0.45	0.81		
7Y	0.36	0.52	0.53		
8Y	0.44	0.66	0.95		
9Y	0.52	0.78	0.94		
10Y	0.62	0.88	0.81		
15Y	1.02	1.14	#N/A	Sec	
20Y	1.65		2.52	#N/A	Sec

JCR	JCR						
	AAA	AA	A	BBB	BB		
1Y	0.11	0.17	0.25	0.58			
2Y	0.12	0.19	0.35	0.79			
3Y	0.13	0.23	0.35	0.39			
4Y	0.21	0.30	0.48	0.47			
5Y		0.36	0.50	2.64			
6Y	0.26	0.39	0.52	1.52			
7Y	0.34	0.48	0.52	#N/A	Sec		
8Y	0.42	0.61	0.72	0.94	#N/A	Sec	
9Y	0.53	0.74	0.87	#N/A	Sec		
10Y	0.58	0.78	0.95	#N/A	Sec		
15Y		1.14	#N/A	Sec	#N/A	Sec	
20Y			2.52	#N/A	Sec	#N/A	Sec

為替情報

	USD	EUR	JPY	GBP	CHF	CAD	AUD	NZD	HKD	NOK	SEK
SEK	8.52	9.44	6.85	13.29	8.73	6.51	6.30	5.61	1.10	1.04	1.00
NOK	8.20	9.08	6.59	12.78	8.39	6.27	6.06	5.39	1.06	1.00	0.96
HKD	7.75	8.59	6.24	12.09	7.94	5.93	5.73	5.10	1.00	0.95	0.91
NZD	1.52	1.68	0.01	2.37	1.56	1.16	1.12	1.00	0.20	0.19	0.18
AUD	1.35	1.50	1.09	2.11	1.39	1.03	1.00	0.89	0.17	0.17	0.16
CAD	1.31	1.45	1.05	2.04	1.34	1.00	0.97	0.86	0.17	0.16	0.15
CHF	0.98	1.08	0.79	1.52	1.00	0.75	0.72	0.64	0.13	0.12	0.11
GBP	0.64	0.71	0.52	1.00	0.66	0.49	0.47	0.42	0.08	0.08	0.08
JPY	124.36	137.78	1.00	193.86	127.33	95.05	91.85	81.82	16.04	15.17	14.59
EUR	0.90	1.00	0.73	1.41	0.92	0.69	0.67	0.59	0.12	0.11	0.11
USD	1.00	1.11	0.80	1.56	1.02	0.76	0.74	0.66	0.13	0.12	0.12

*100

株式情報

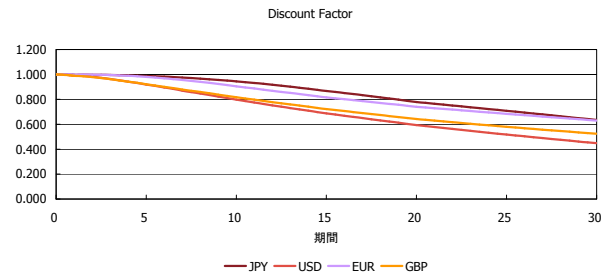
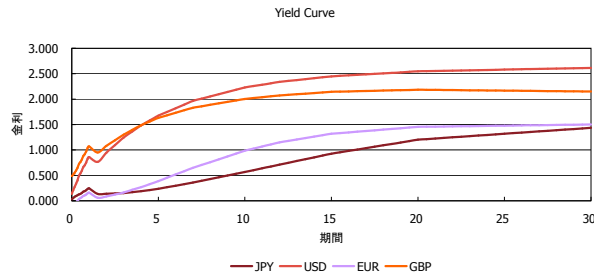
INDEX	日経225		TOPIX		JASDAQ		ダウ		S&P500		FT100	
	前日比	前日比	前日比	前日比	前日比	前日比	前日比	前日比	前日比	前日比	前日比	
INDEX	20,620	-101	1,673	8	2,735	8	17,545	68	2,099	10	6,550	-0

出所：Bloombergよりかえてキャピタルマネジメントにて作成

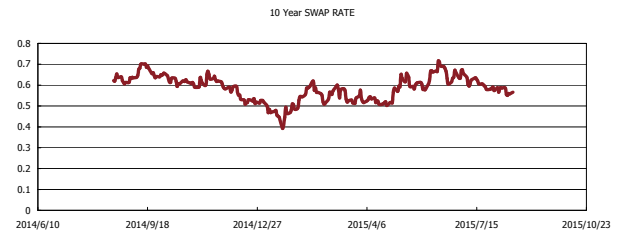
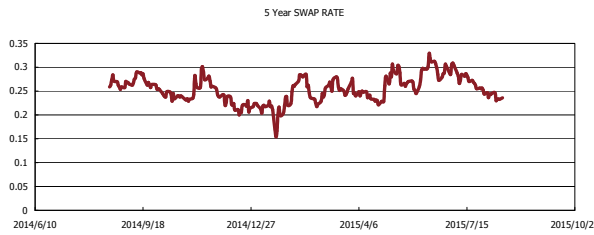
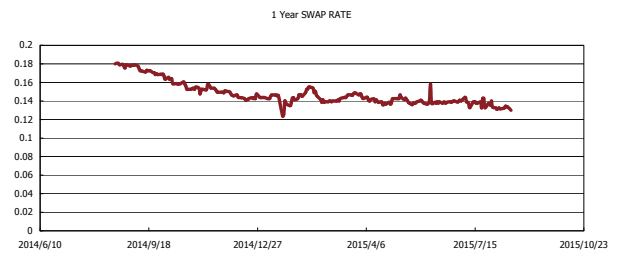
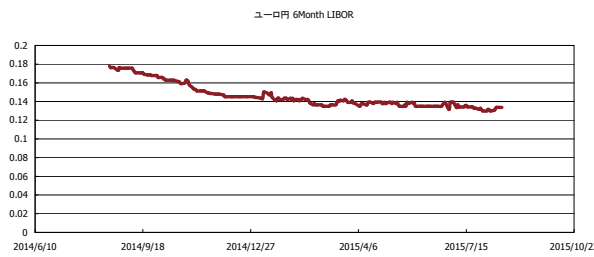


Kaede Market Report

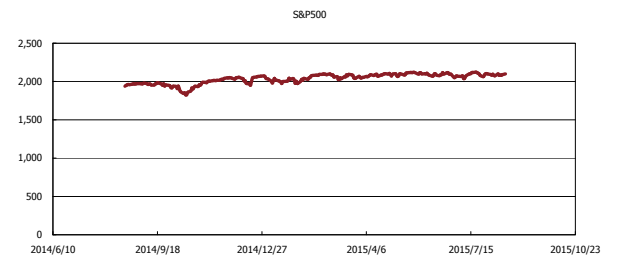
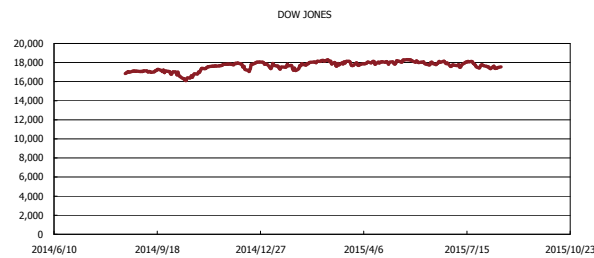
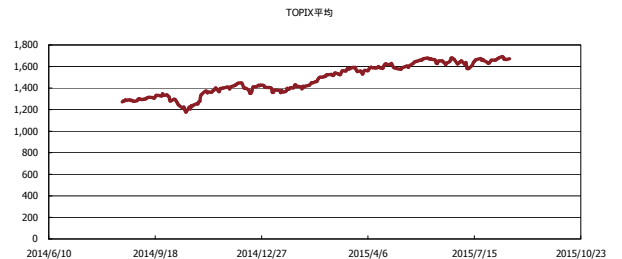
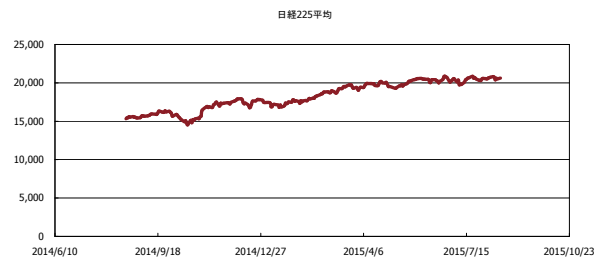
金利情報：Yield Curve



金利情報：ヒストリカル・データ



株価データ：ヒストリカル・データ



出所：Bloombergよりかえてキャピタルマネジメントにて作成