



Kaede Market Report

金利情報

LIBOR	ACT/360							
	JPY	前日比	USD	前日比	EUR	前日比	GBP	前日比
O/N	0.03286	0.00572	0.1325	0	-0.18	0	0.4825	0.00125
1W	0.04	0.005	0.1535	0	-0.16714	-0.00143	0.485	0
1M	0.05657	0.00228	0.20275	-0.00185	-0.10429	-0.00429	0.50538	-0.0025
2M	0.07786	0	0.2695	-0.0005	-0.06143	-0.00143	0.54313	0
3M	0.09429	0	0.33285	0	-0.02643	-0.00072	0.58625	0.00062
6M	0.13229	-0.00142	0.5293	-0.0005	0.05271	0	0.75188	0.00063
1Y	0.24043	-0.00143	0.84435	-0.00475	0.15743	0	1.06088	0.00375

TBOR	ACT/365	
	JPY	前日比
O/N	-	-
1W	0.10818	0
1M	0.13	0
2M	0.15	0
3M	0.17091	0
6M	0.25727	0
1Y	0.28364	0

Swap Rate

Swap Rate	ACT/360							
	JPY	前日比	USD	前日比	EUR	前日比	GBP	前日比
1Y	0.1325	0.0025	0.591	0.004	0.0475	0.0005	0.853	0.018
18M	0.13125	-0.00375	0.769	0.0027	0.06	0	0.977	0.026
2Y	0.135	-0.0025	0.947	0.0014	0.0875	0.002	1.105	0.0255
3Y	0.1475	-0.00375	1.2471	0.0021	0.1638	0.0008	1.3345	0.034
4Y	0.17875	-0.00875	1.489	0.0057	0.2695	0.0005	1.5235	0.038
5Y	0.22375	-0.012	1.6857	0.0097	0.391	0.003	1.674	0.043
7Y	0.34125	-0.01625	1.979	0.0149	0.656	0.008	1.873	0.043
10Y	0.5475	-0.0185	2.247	0.0189	0.996	0.012	2.045	0.043
12Y	0.69125	-0.01925	2.3619	0.0235	1.1558	0.0063	2.1175	0.0455
15Y	0.90625	-0.01975	2.4742	0.0271	1.3268	0.0093	2.187	0.0442
20Y	1.18125	-0.0205	2.5767	0.0308	1.4643	0.0099	2.226	0.042
30Y	1.41875	-0.01625	2.6485	0.0344	1.519	0.018	2.19	0.041

無担コールO/N	当日		前日比		
	Bid	0.075	-0.0225	Ask	0.12

プライムレート	当日		前日比		
	短ブラ	1.475	0	長ブラ	1.15

国債先物	当日		前日比	
	10年先物	147.94	0.22	

格付利回り情報：日本証券業協会

R&I	格付				
	AAA	AA	A	BBB	BB
1Y	0.13	0.19	0.45	0.67	1.67
2Y	0.12	0.22	0.57		
3Y	0.16	0.26	0.54		
4Y	0.20	0.33	0.66	1.76	
5Y	0.24	0.39	0.63	1.81	
6Y	0.28	0.43	0.79		
7Y	0.34	0.50	0.51		
8Y	0.42	0.65	0.93		
9Y	0.50	0.76	0.92		
10Y	0.60	0.86	0.79		
15Y	1.00	1.12	#N/A	Sec	
20Y	1.63		2.50	#N/A	Sec

JCR	格付						
	AAA	AA	A	BBB	BB		
1Y	0.10	0.17	0.25	0.58			
2Y	0.12	0.19	0.35	0.79			
3Y	0.13	0.23	0.35	0.38			
4Y	0.20	0.30	0.48	0.46			
5Y		0.35	0.49	2.64			
6Y	0.24	0.37	0.51	1.50			
7Y	0.32	0.46	0.50	#N/A	Sec		
8Y	0.40	0.59	0.71	0.92	#N/A	Sec	
9Y	0.51	0.72	0.85	#N/A	Sec		
10Y	0.56	0.76	0.93	#N/A	Sec		
15Y		1.12	#N/A	Sec	#N/A	Sec	
20Y			2.50	#N/A	Sec	#N/A	Sec

為替情報

	USD	EUR	JPY	GBP	CHF	CAD	AUD	NZD	HKD	NOK	SEK
SEK	8.55	9.43	6.87	13.38	8.75	6.54	6.27	5.63	1.10	1.03	1.00
NOK	8.28	9.13	6.66	12.96	8.47	6.33	6.07	5.45	1.07	1.00	0.97
HKD	7.75	8.55	6.24	12.14	7.94	5.93	5.69	5.11	1.00	0.94	0.91
NZD	1.52	1.68	0.01	2.38	1.55	1.16	1.11	1.00	0.20	0.18	0.18
AUD	1.36	1.50	1.10	2.13	1.40	1.04	1.00	0.90	0.18	0.16	0.16
CAD	1.31	1.44	1.05	2.05	1.34	1.00	0.96	0.86	0.17	0.16	0.15
CHF	0.98	1.08	0.79	1.53	1.00	0.75	0.72	0.64	0.13	0.12	0.11
GBP	0.64	0.70	0.51	1.00	0.65	0.49	0.47	0.42	0.08	0.08	0.07
JPY	124.37	137.19	1.00	194.68	127.32	95.16	91.25	81.90	16.04	15.02	14.55
EUR	0.91	1.00	0.73	1.42	0.93	0.69	0.67	0.60	0.12	0.11	0.11
USD	1.00	1.10	0.80	1.57	1.02	0.77	0.73	0.66	0.13	0.12	0.12

*100

株式情報

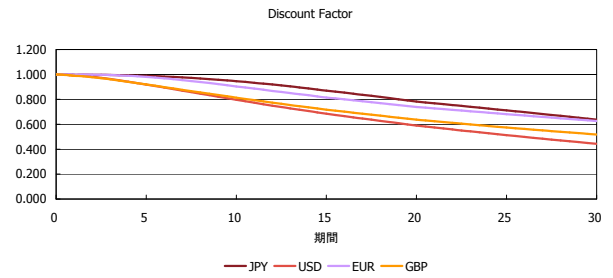
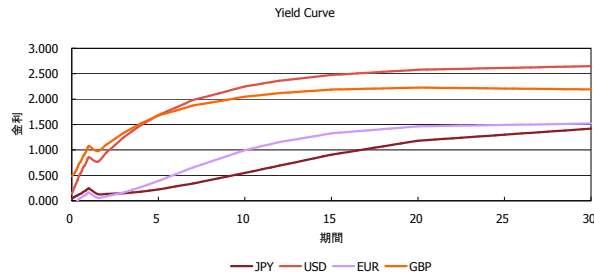
INDEX	日経225	前日比	TOPIX	前日比	JASDAQ	前日比	ダウ	前日比	S&P500	前日比	FT100	前日比
		20,554	66	1,672	-1	2,747	11	17,511	-34	2,094	-5	6,526

出所：Bloombergよりかえてキャピタルマネジメントにて作成

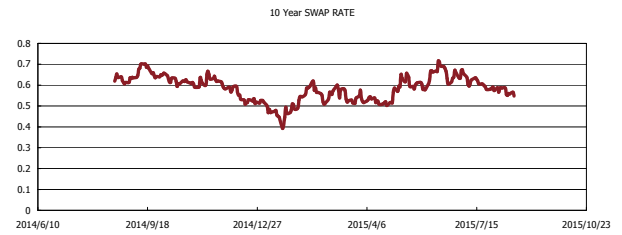
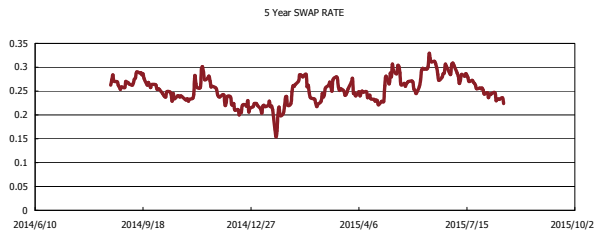
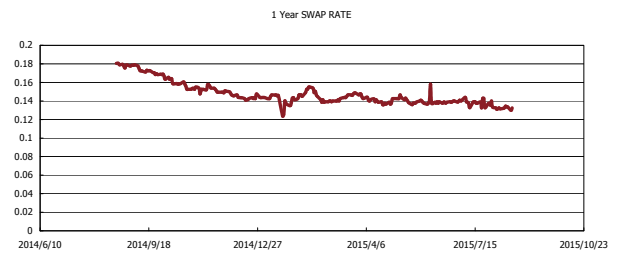
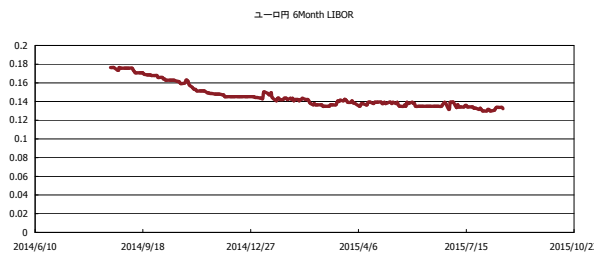


Kaede Market Report

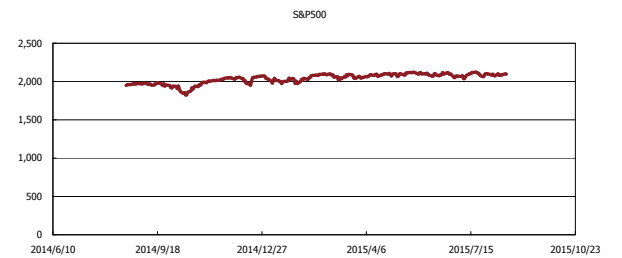
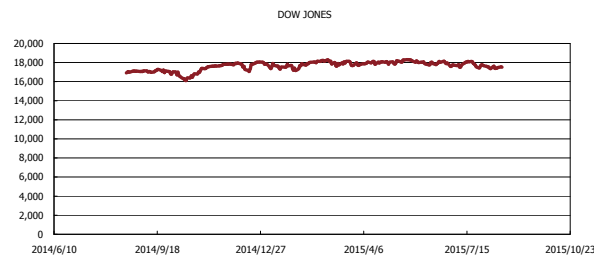
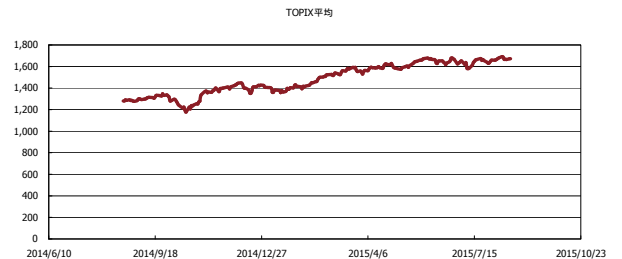
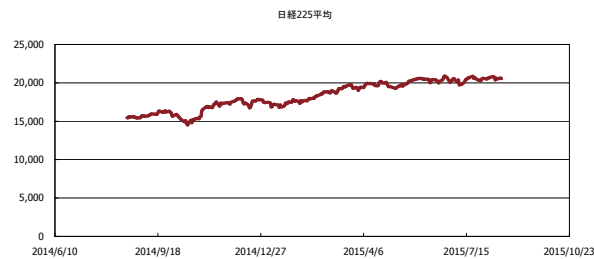
金利情報：Yield Curve



金利情報：ヒストリカル・データ



株価データ：ヒストリカル・データ



出所：Bloombergよりかえてキャピタルマネジメントにて作成