



Kaede Market Report

金利情報

LIBOR	ACT/360							
	JPY	前日比	USD	前日比	EUR	前日比	GBP	前日比
O/N	0.03286	0	0.133	0.0005	-0.18	0	0.48125	-0.00125
1W	0.03571	-0.00429	0.155	0.0015	-0.16714	0	0.4855	0.0005
1M	0.05657	0	0.202	-0.00075	-0.10429	0	0.50631	0.00093
2M	0.07786	0	0.273	0.0035	-0.06143	0	0.54313	0
3M	0.09429	0	0.33335	0.0005	-0.02643	0	0.58625	0
6M	0.13229	0	0.53405	0.00475	0.05271	0	0.75188	0
1Y	0.239	-0.00143	0.8496	0.00525	0.15743	0	1.06088	0

TBOR	ACT/365	
	JPY	前日比
O/N	-	-
1W	0.10818	0
1M	0.13	0
2M	0.15	0
3M	0.17091	0
6M	0.25727	0
1Y	0.28364	0

Swap Rate

Swap Rate	ACT/360							
	JPY	前日比	USD	前日比	EUR	前日比	GBP	前日比
1Y	0.12375	-0.00875	0.58	-0.011	0.046	-0.0015	0.838	-0.015
18M	0.13125	0	0.7554	-0.0136	0.0615	0.0015	0.959	-0.018
2Y	0.134	-0.001	0.9308	-0.0162	0.085	-0.0025	1.0835	-0.0215
3Y	0.145	-0.0025	1.2307	-0.0164	0.158	-0.0058	1.308	-0.0265
4Y	0.1775	-0.00125	1.4719	-0.0171	0.261	-0.0085	1.495	-0.0285
5Y	0.2225	-0.00125	1.669	-0.0167	0.3779	-0.0131	1.6415	-0.0325
7Y	0.339	-0.00225	1.966	-0.013	0.63	-0.026	1.84	-0.033
10Y	0.543	-0.0045	2.2362	-0.0108	0.963	-0.033	2.0065	-0.0385
12Y	0.687	-0.00425	2.352	-0.0099	1.1312	-0.0246	2.0785	-0.039
15Y	0.902	-0.00425	2.4656	-0.0086	1.3035	-0.0233	2.1485	-0.0385
20Y	1.1795	-0.00175	2.5685	-0.0082	1.44	-0.0243	2.1885	-0.0375
30Y	1.4195	0.00075	2.6415	-0.007	1.494	-0.025	2.1645	-0.0255

無担コールO/N	当日	
	前日比	前日比
Bid	0.075	-0.0225
Ask	0.12	0.0225

プライムレート	当日	
	前日比	前日比
短ブラ	1.475	0
長ブラ	1.15	0

国債先物	当日	
	前日比	前日比
10年先物	147.94	0

格付利回り情報：日本証券業協会

R&I	格付				
	AAA	AA	A	BBB	BB
1Y	0.13	0.19	0.45	0.45	1.66
2Y	0.12	0.22	0.57		
3Y	0.16	0.26	0.54		
4Y	0.20	0.33	0.66	1.76	
5Y	0.24	0.39	0.64	1.81	
6Y	0.28	0.43	0.79		
7Y	0.34	0.50	0.51		
8Y	0.42	0.65	0.93		
9Y	0.50	0.76	0.92		
10Y	0.60	0.86	0.79		
15Y	1.01	1.12	#N/A	Sec	
20Y	1.63		2.50	#N/A	Sec

JCR	格付				
	AAA	AA	A	BBB	BB
1Y	0.11	0.17	0.25	0.58	
2Y	0.12	0.19	0.35	0.79	
3Y	0.13	0.23	0.35	0.38	
4Y	0.20	0.30	0.48	0.46	
5Y		0.35	0.49	2.64	
6Y	0.24	0.37	0.51	1.50	
7Y	0.32	0.46	0.50	#N/A	Sec
8Y	0.40	0.59	0.71	0.92	#N/A
9Y	0.51	0.72	0.85	#N/A	Sec
10Y	0.56	0.76	0.93	#N/A	Sec
15Y		1.12	#N/A	Sec	#N/A
20Y			2.50	#N/A	Sec

為替情報

	USD	EUR	JPY	GBP	CHF	CAD	AUD	NZD	HKD	NOK	SEK
SEK	8.57	9.48	6.91	13.41	8.84	6.51	6.28	5.63	1.11	1.03	1.00
NOK	8.35	9.23	6.73	13.06	8.61	6.34	6.11	5.49	1.08	1.00	0.97
HKD	7.75	8.57	6.25	12.13	8.00	5.89	5.68	5.10	1.00	0.93	0.90
NZD	1.52	1.68	0.01	2.38	1.57	1.16	1.11	1.00	0.20	0.18	0.18
AUD	1.37	1.51	1.10	2.14	1.41	1.04	1.00	0.90	0.18	0.16	0.16
CAD	1.32	1.46	1.06	2.06	1.36	1.00	0.96	0.87	0.17	0.16	0.15
CHF	0.97	1.07	0.78	1.52	1.00	0.74	0.71	0.64	0.13	0.12	0.11
GBP	0.64	0.71	0.52	1.00	0.66	0.49	0.47	0.42	0.08	0.08	0.07
JPY	124.07	137.20	1.00	194.12	127.97	94.22	90.86	81.54	16.00	14.87	14.47
EUR	0.90	1.00	0.73	1.41	0.93	0.69	0.66	0.59	0.12	0.11	0.11
USD	1.00	1.11	0.81	1.56	1.03	0.76	0.73	0.66	0.13	0.12	0.12

*100

株式情報

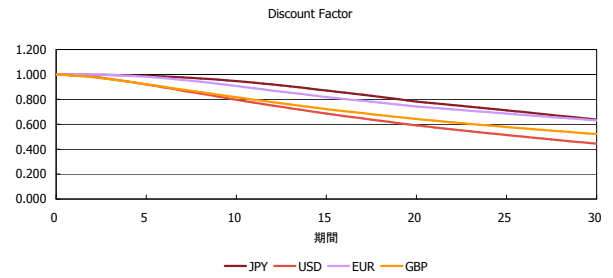
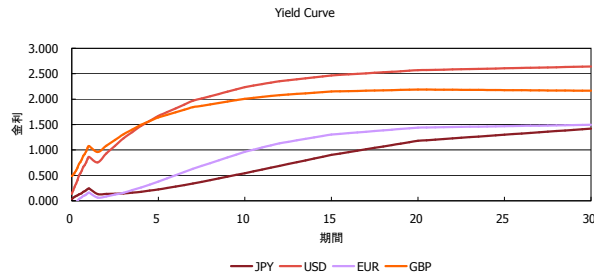
INDEX	日経225	前日比	TOPIX	前日比	JASDAQ	前日比	ダウ	前日比	S&P500	前日比	FT100	前日比
	20,223	332	1,648	-24	2,727	-20	17,349	-163	2,073	-21	6,403	-123

出所：Bloombergよりかえてキャピタルマネジメントにて作成

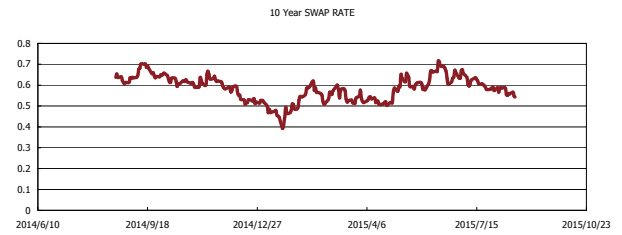
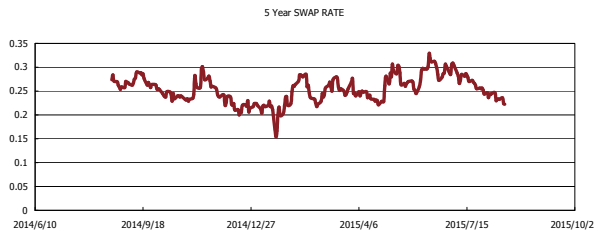
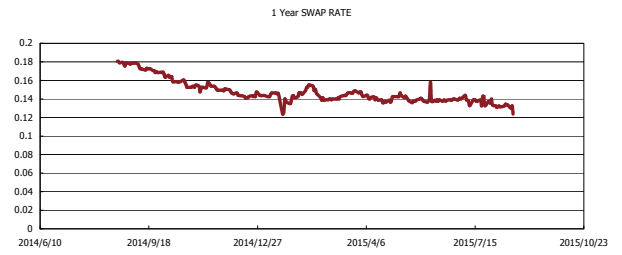
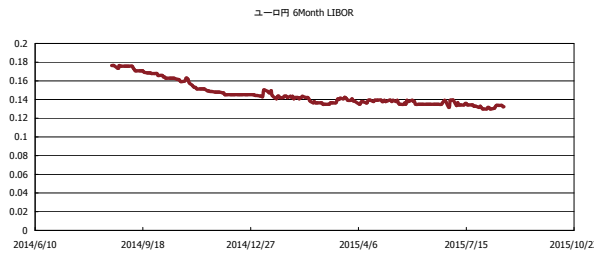


Kaede Market Report

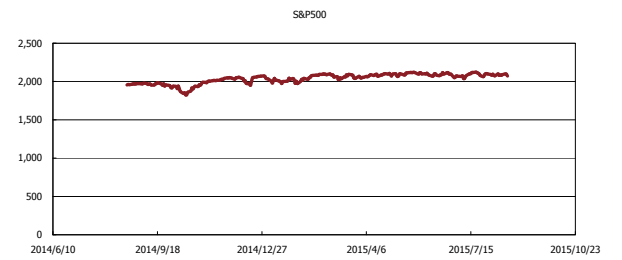
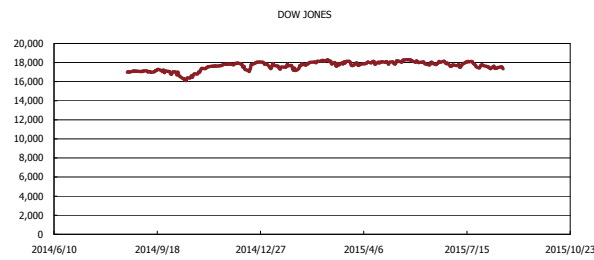
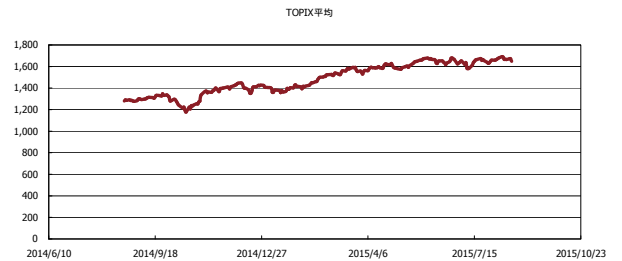
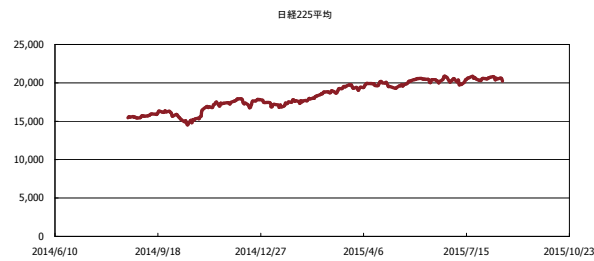
金利情報：Yield Curve



金利情報：ヒストリカル・データ



株価データ：ヒストリカル・データ



出所：Bloombergよりかえてキャピタルマネジメントにて作成