



## Kaede Market Report

## 金利情報

LIBOR	ACT/360							
	JPY	前日比	USD	前日比	EUR	前日比	GBP	前日比
O/N	0.03286	0	0.133	0	-0.18	0	0.48125	0
1W	0.03571	0	0.1541	-0.0009	-0.16571	0.00143	0.4855	0
1M	0.05371	-0.00286	0.2004	-0.0016	-0.10429	0	0.50725	0.00094
2M	0.07786	0	0.2684	-0.0046	-0.06143	0	0.54188	-0.00125
3M	0.09214	-0.00215	0.3291	-0.00425	-0.02643	0	0.585	-0.00125
6M	0.13229	0	0.5328	-0.00125	0.052	-0.00071	0.74875	-0.00313
1Y	0.24614	0.00714	0.8576	0.008	0.15671	-0.00072	1.059	-0.00188

TBOR	ACT/365	
	JPY	前日比
O/N	-	-
1W	0.10818	0
1M	0.13	0
2M	0.15	0
3M	0.17091	0
6M	0.25727	0
1Y	0.28364	0

## Swap Rate

Swap Rate	ACT/360							
	JPY	前日比	USD	前日比	EUR	前日比	GBP	前日比
1Y	0.132	0.00825	0.5585	-0.0215	0.044	-0.002	0.826	-0.012
18M	0.13125	0	0.72845	-0.02695	0.057	-0.0045	0.937	-0.022
2Y	0.134	0	0.8984	-0.0324	0.08	-0.005	1.0575	-0.026
3Y	0.1465	0.0015	1.188	-0.0427	0.1498	-0.0082	1.2695	-0.0385
4Y	0.1765	-0.001	1.4222	-0.0497	0.2437	-0.0173	1.4515	-0.0435
5Y	0.22	-0.0025	1.6115	-0.0575	0.3512	-0.0267	1.5938	-0.0477
7Y	0.334	-0.005	1.9007	-0.0653	0.5985	-0.0315	1.7805	-0.0595
10Y	0.5375	-0.0055	2.1685	-0.0677	0.927	-0.036	1.9405	-0.066
12Y	0.68	-0.007	2.2854	-0.0666	1.0934	-0.0378	2.0135	-0.065
15Y	0.895	-0.007	2.4	-0.0656	1.2641	-0.0394	2.0845	-0.064
20Y	1.171	-0.0085	2.5046	-0.0639	1.3986	-0.0414	2.1245	-0.064
30Y	1.415	-0.0045	2.58	-0.0615	1.449	-0.045	2.093	-0.0715

無担コールO/N	ACT/365	
	当日	前日比
Bid	0.075	-0.0225
Ask	0.077	-0.0205

プライムレート	ACT/365	
	当日	前日比
短ブラ	1.475	0
長ブラ	1.15	0

国債先物	ACT/365	
	当日	前日比
10年先物	148.07	0.13

## 格付利回り情報：日本証券業協会

R&I	格付				
	AAA	AA	A	BBB	BB
1Y	0.13	0.20	0.45	0.67	1.67
2Y	0.12	0.22	0.57		
3Y	0.16	0.26	0.53		
4Y	0.20	0.32	0.65	1.76	
5Y	0.23	0.38	0.63	1.81	
6Y	0.27	0.42	0.78		
7Y	0.33	0.49	0.49		
8Y	0.41	0.63	0.91		
9Y	0.48	0.75	0.91		
10Y	0.58	0.84	0.77		
15Y	0.99	1.10	#N/A	Sec	
20Y	1.61	2.48	#N/A	Sec	

JCR	格付				
	AAA	AA	A	BBB	BB
1Y	0.10	0.17	0.25	0.58	
2Y	0.13	0.19	0.34	0.76	
3Y	0.12	0.22	0.34	0.38	
4Y	0.20	0.29	0.47	0.46	
5Y		0.35	0.49	2.60	
6Y	0.24	0.36	0.50	1.49	
7Y	0.30	0.45	0.49	#N/A	Sec
8Y	0.38	0.57	0.69	0.90	#N/A
9Y	0.49	0.70	0.83	#N/A	Sec
10Y	0.54	0.74	0.91	#N/A	Sec
15Y		1.10	#N/A	Sec	#N/A
20Y		2.48	#N/A	Sec	#N/A

## 為替情報

	USD	EUR	JPY	GBP	CHF	CAD	AUD	NZD	HKD	NOK	SEK
SEK	8.53	9.55	6.91	13.38	8.87	6.51	6.27	5.66	1.10	1.04	1.00
NOK	8.24	9.22	6.67	12.92	8.56	6.29	6.05	5.46	1.06	1.00	0.97
HKD	7.75	8.68	6.28	12.16	8.06	5.92	5.70	5.14	1.00	0.94	0.91
NZD	1.51	1.69	0.01	2.37	1.57	1.15	1.11	1.00	0.19	0.18	0.18
AUD	1.36	1.52	1.10	2.13	1.41	1.04	1.00	0.90	0.18	0.17	0.16
CAD	1.31	1.47	1.06	2.05	1.36	1.00	0.96	0.87	0.17	0.16	0.15
CHF	0.96	1.08	0.78	1.51	1.00	0.73	0.71	0.64	0.12	0.12	0.11
GBP	0.64	0.71	0.52	1.00	0.66	0.49	0.47	0.42	0.08	0.08	0.07
JPY	123.45	138.19	1.00	193.57	128.29	94.27	90.70	81.85	15.92	14.99	14.47
EUR	0.89	1.00	0.72	1.40	0.93	0.68	0.66	0.59	0.12	0.11	0.10
USD	1.00	1.12	0.81	1.57	1.04	0.76	0.73	0.66	0.13	0.12	0.12

\*100

## 株式情報

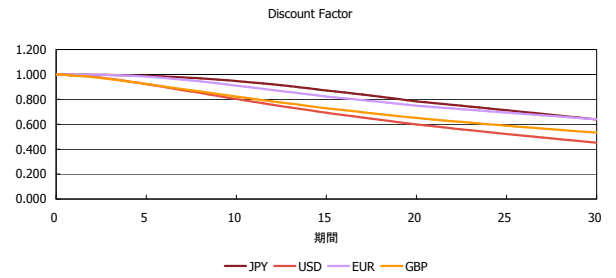
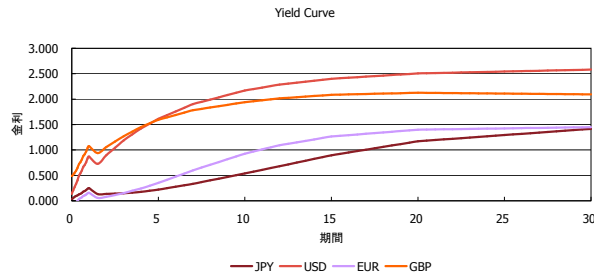
INDEX	日経225	前日比	TOPIX	前日比	JASDAQ	前日比	ダウ	前日比	S&P500	前日比	FT100	前日比
		20,034	189	1,624	-25	2,712	-15	16,991	-358	2,025	-47	6,368

出所：Bloombergよりかえてキャピタルマネジメントにて作成

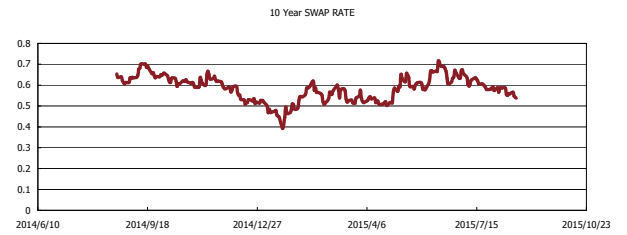
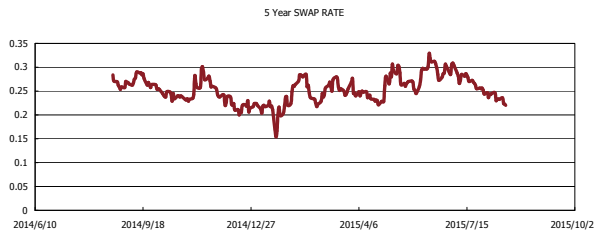
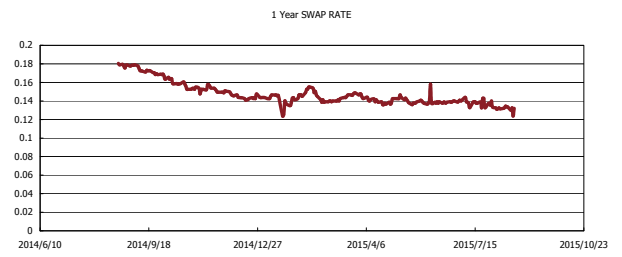
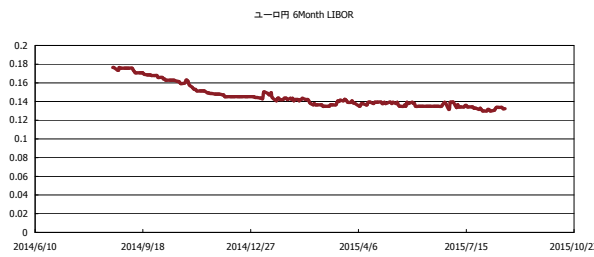


# Kaede Market Report

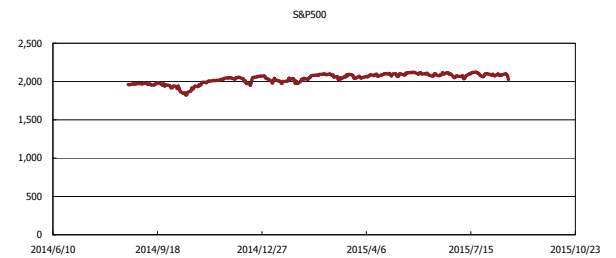
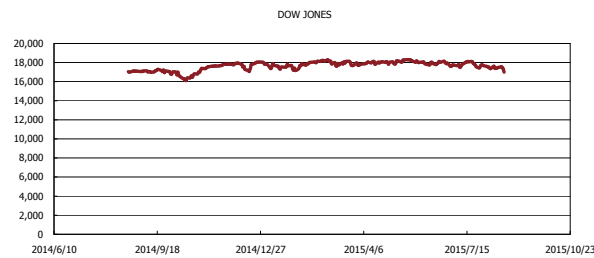
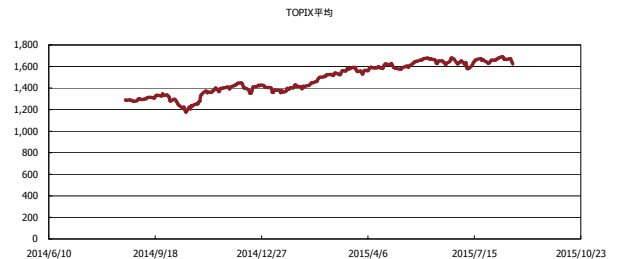
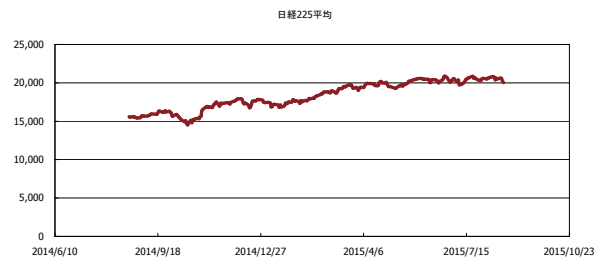
## 金利情報：Yield Curve



## 金利情報：ヒストリカル・データ



## 株価データ：ヒストリカル・データ



出所：Bloombergよりかえてキャピタルマネジメントにて作成