



Kaede Market Report

金利情報

LIBOR	ACT/360							
	JPY	前日比	USD	前日比	EUR	前日比	GBP	前日比
O/N	0.03571	0.00285	0.133	0	-0.18	0	0.48125	0
1W	0.03857	0.00286	0.15275	-0.00135	-0.16143	0.00428	0.48469	-0.00081
1M	0.05371	0	0.1994	-0.001	-0.105	-0.00071	0.50631	-0.00094
2M	0.07857	0.00071	0.2674	-0.001	-0.05929	0.00214	0.54188	0
3M	0.08929	-0.00285	0.3291	0	-0.03	-0.00357	0.58438	-0.00062
6M	0.13229	0	0.5298	-0.003	0.052	0	0.74813	-0.00062
1Y	0.24471	-0.00143	0.84785	-0.00975	0.15671	0	1.05588	-0.00312

TBOR	ACT/365	
	JPY	前日比
O/N	-	-
1W	0.10818	0
1M	0.13	0
2M	0.15	0
3M	0.17091	0
6M	0.25727	0
1Y	0.28364	0

Swap Rate

Swap Rate	ACT/360							
	JPY	前日比	USD	前日比	EUR	前日比	GBP	前日比
1Y	0.1325	0.0005	0.5308	-0.0277	0.044	0	0.816	-0.01
18M	0.12988	-0.00137	0.68825	-0.0402	0.056	-0.001	0.919	-0.018
2Y	0.135	0.001	0.8457	-0.0527	0.08	0	1.0285	-0.029
3Y	0.145	-0.0015	1.1265	-0.0615	0.152	0.0022	1.2315	-0.038
4Y	0.175	-0.0015	1.353	-0.0692	0.245	0.0013	1.409	-0.0425
5Y	0.22	0	1.543	-0.0685	0.3502	-0.001	1.5505	-0.0433
7Y	0.33625	0.00225	1.8365	-0.0642	0.5935	-0.005	1.72	-0.0605
10Y	0.5425	0.005	2.1127	-0.0558	0.9185	-0.0085	1.8865	-0.054
12Y	0.68375	0.00375	2.233	-0.0524	1.0768	-0.0166	1.9585	-0.055
15Y	0.89625	0.00125	2.3518	-0.0482	1.2426	-0.0215	2.03	-0.0545
20Y	1.17	-0.001	2.4605	-0.0441	1.3753	-0.0233	2.057	-0.0675
30Y	1.40875	-0.00625	2.539	-0.041	1.417	-0.032	2.0455	-0.0475

無担コール/O/N	ACT/365	
	当日	前日比
Bid	0.07601	1E-05
Ask	0.07601	1E-05

プライムレート	ACT/365	
	当日	前日比
短ブラ	1.475	0
長ブラ	1.15	0

国債先物	ACT/365	
	当日	前日比
10年先物	148.06	-0.01

格付利回り情報：日本証券業協会

R&I	R&I				
	AAA	AA	A	BBB	BB
1Y	0.13	0.19	0.45	0.67	1.67
2Y	0.12	0.22	0.57		
3Y	0.15	0.26	0.53		
4Y	0.20	0.33	0.65	1.76	
5Y	0.23	0.38	0.63	1.81	
6Y	0.26	0.43	0.78		
7Y	0.32	0.49	0.49		
8Y	0.38	0.63	0.91		
9Y	0.48	0.74	0.90		
10Y	0.57	0.83	0.77		
15Y	0.95	1.12	#N/A	Sec	
20Y	1.61		2.48	#N/A	Sec

JCR	JCR						
	AAA	AA	A	BBB	BB		
1Y	0.11	0.17	0.25	0.58			
2Y	0.12	0.19	0.35	0.76			
3Y	0.13	0.22	0.35	0.38			
4Y	0.20	0.29	0.47	0.46			
5Y		0.35	0.49	2.60			
6Y	0.24	0.36	0.50	1.49			
7Y	0.30	0.45	0.49	#N/A	Sec		
8Y	0.38	0.57	0.69	0.90	#N/A	Sec	
9Y	0.49	0.70	0.83	#N/A	Sec		
10Y	0.54	0.73	0.91	#N/A	Sec		
15Y		1.09	#N/A	Sec	#N/A	Sec	
20Y			2.48	#N/A	Sec	#N/A	Sec

為替情報

	USD	EUR	JPY	GBP	CHF	CAD	AUD	NZD	HKD	NOK	SEK
SEK	8.37	9.51	6.87	13.15	8.84	6.36	6.14	5.61	1.08	1.02	1.00
NOK	8.19	9.30	6.72	12.86	8.64	6.22	6.01	5.49	1.06	1.00	0.98
HKD	7.75	8.81	6.36	12.18	8.18	5.89	5.69	5.20	1.00	0.95	0.93
NZD	1.49	1.69	0.01	2.34	1.57	1.13	1.09	1.00	0.19	0.18	0.18
AUD	1.36	1.55	1.12	2.14	1.44	1.04	1.00	0.91	0.18	0.17	0.16
CAD	1.32	1.50	1.08	2.07	1.39	1.00	0.97	0.88	0.17	0.16	0.16
CHF	0.95	1.08	0.78	1.49	1.00	0.72	0.70	0.64	0.12	0.12	0.11
GBP	0.64	0.72	0.52	1.00	0.67	0.48	0.47	0.43	0.08	0.08	0.08
JPY	121.84	138.43	1.00	191.42	128.60	92.58	89.39	81.68	15.72	14.88	14.55
EUR	0.88	1.00	0.72	1.38	0.93	0.67	0.65	0.59	0.11	0.11	0.11
USD	1.00	1.14	0.82	1.57	1.06	0.76	0.73	0.67	0.13	0.12	0.12

*100

株式情報

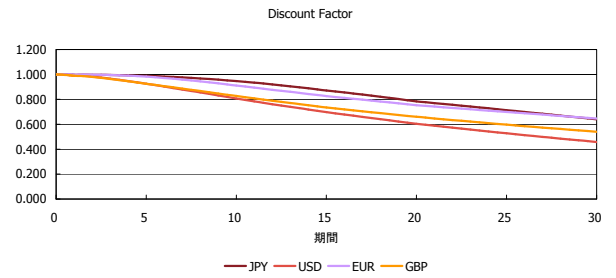
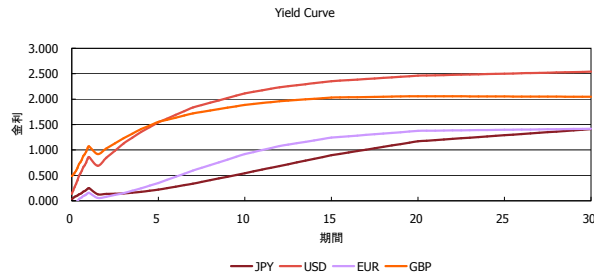
INDEX	日経225		TOPIX		JASDAQ		ダウ		S&P500		FT100	
	前日比	前日比	前日比	前日比	前日比	前日比	前日比	前日比	前日比	前日比	前日比	
INDEX	19,436	598	1,573	-51	2,646	-65	16,460	-531	1,971	-54	6,188	-180

出所：Bloombergよりかえてキャピタルマネジメントにて作成

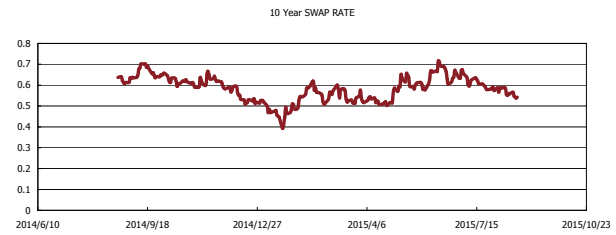
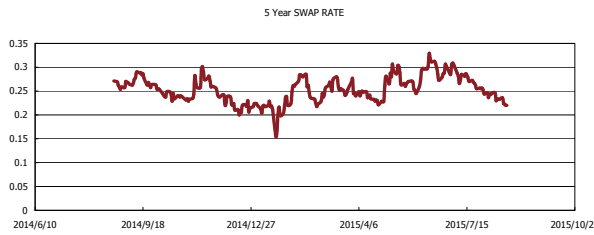
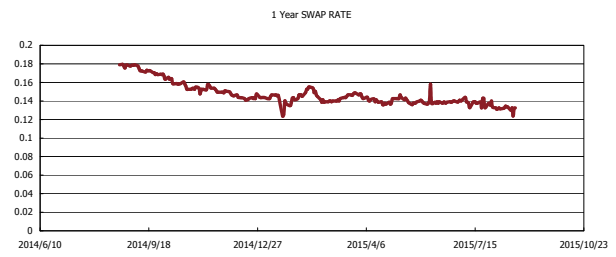
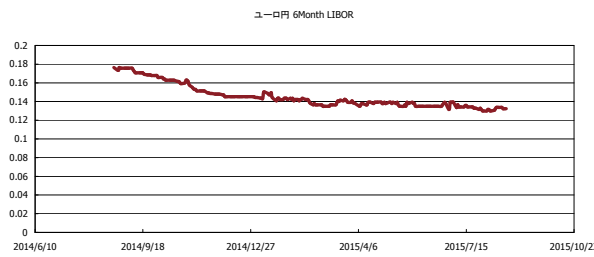


Kaede Market Report

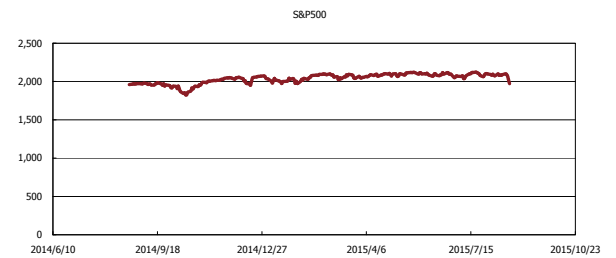
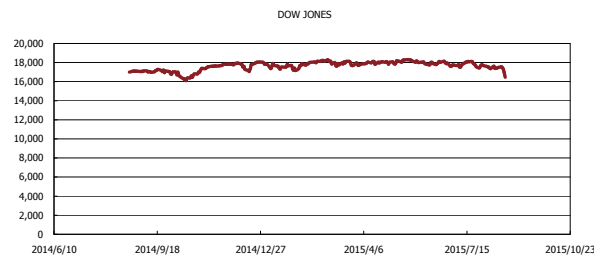
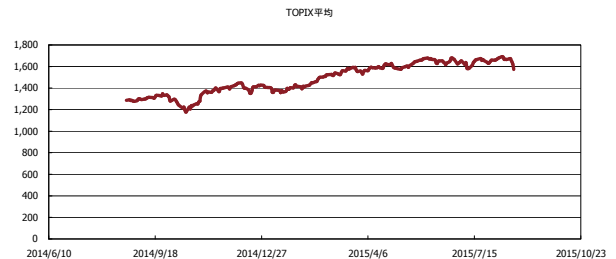
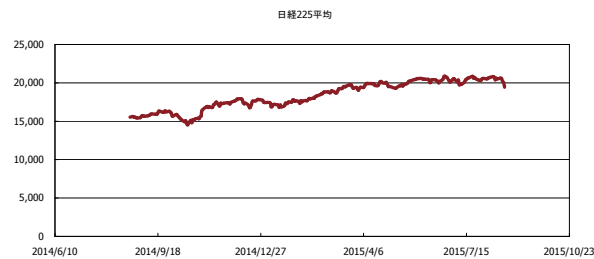
金利情報：Yield Curve



金利情報：ヒストリカル・データ



株価データ：ヒストリカル・データ



出所：Bloombergよりかえてキャピタルマネジメントにて作成