



Kaede Market Report

金利情報

LIBOR	ACT/360							
	JPY	前日比	USD	前日比	EUR	前日比	GBP	前日比
O/N	0.03429	-0.00142	0.133	0	-0.18	0	0.48125	0
1W	0.03857	0	0.153	0.00025	-0.16071	0.00072	0.48469	0
1M	0.053	-0.00071	0.1994	0	-0.105	0	0.50881	0.0025
2M	0.07714	-0.00143	0.2664	-0.001	-0.05857	0.00072	0.54475	0.00287
3M	0.08786	-0.00143	0.3316	0.0025	-0.03	0	0.58563	0.00125
6M	0.13157	-0.00072	0.52455	-0.00525	0.052	0	0.74875	0.00062
1Y	0.24329	-0.00142	0.83335	-0.0145	0.15671	0	1.05025	-0.00563

TBOR	ACT/365	
	JPY	前日比
O/N	-	-
1W	0.10818	0
1M	0.13	0
2M	0.15	0
3M	0.17091	0
6M	0.25727	0
1Y	0.28364	0

Swap Rate

Swap Rate	ACT/360							
	JPY	前日比	USD	前日比	EUR	前日比	GBP	前日比
1Y	0.12875	-0.00375	0.4945	-0.0363	0.048	0.004	0.806	-0.01
18M	0.12875	-0.00113	0.6518	-0.03645	0.063	0.007	0.904	-0.015
2Y	0.1315	-0.0035	0.8091	-0.0366	0.087	0.007	1.014	-0.0145
3Y	0.144	-0.001	1.0917	-0.0348	0.16	0.008	1.2185	-0.013
4Y	0.1765	0.0015	1.3253	-0.0277	0.259	0.014	1.391	-0.018
5Y	0.2225	0.0025	1.5205	-0.0225	0.3777	0.0275	1.527	-0.0235
7Y	0.34	0.00375	1.8213	-0.0152	0.617	0.0235	1.7305	0.0105
10Y	0.54	-0.0025	2.102	-0.0107	0.945	0.0265	1.9035	0.017
12Y	0.6805	-0.00325	2.2256	-0.0074	1.1162	0.0394	1.945	-0.0135
15Y	0.89	-0.00625	2.3475	-0.0043	1.2785	0.0359	2.018	-0.012
20Y	1.15975	-0.01025	2.4589	-0.0016	1.408	0.0327	2.091	0.034
30Y	1.39325	-0.0155	2.5431	0.0041	1.447	0.03	2.0605	0.015

無担コールO/N	当日	
	前日比	
Bid	0.076	-1E-05
Ask	0.12	0.04399

プライムレート	当日	
	前日比	
短ブラ	1.475	0
長ブラ	1.15	0

国債先物	当日	
	前日比	
10年先物	148.09	0.03

格付利回り情報：日本証券業協会

R&I	格付				
	AAA	AA	A	BBB	BB
1Y	0.13	0.19	0.45	0.66	
2Y	0.12	0.22	0.57		
3Y	0.15	0.26	0.53		
4Y	0.20	0.32	0.65	1.74	
5Y	0.23	0.38	0.63	1.81	
6Y	0.26	0.43	0.78		
7Y	0.33	0.49	0.49		
8Y	0.39	0.63	0.90		
9Y	0.48	0.74	0.90		
10Y	0.58	0.83	0.77		
15Y	0.95	1.12	#N/A	Sec	
20Y	1.60	2.47	#N/A	Sec	

JCR	格付				
	AAA	AA	A	BBB	BB
1Y	0.10	0.17	0.25	0.58	
2Y	0.13	0.19	0.34	0.76	
3Y	0.13	0.23	0.35	0.38	
4Y	0.20	0.29	0.47	0.46	
5Y		0.35	0.49	2.60	
6Y	0.24	0.36	0.50	1.49	
7Y	0.31	0.45	0.49	#N/A	Sec
8Y	0.38	0.58	0.69	0.90	#N/A
9Y	0.49	0.70	0.82	#N/A	Sec
10Y	0.54	0.73	0.91	#N/A	Sec
15Y		1.09	#N/A	Sec	#N/A
20Y		2.47	#N/A	Sec	#N/A

為替情報

	USD	EUR	JPY	GBP	CHF	CAD	AUD	NZD	HKD	NOK	SEK
SEK	8.31	9.58	6.97	13.08	8.85	6.30	6.00	5.42	1.07	1.01	1.00
NOK	8.21	9.46	6.88	12.92	8.74	6.22	5.92	5.35	1.06	1.00	0.99
HKD	7.75	8.94	6.51	12.21	8.26	5.88	5.60	5.06	1.00	0.94	0.93
NZD	1.53	1.77	0.01	2.41	1.63	1.16	1.11	1.00	0.20	0.19	0.18
AUD	1.39	1.60	1.16	2.18	1.48	1.05	1.00	0.90	0.18	0.17	0.17
CAD	1.32	1.52	1.11	2.08	1.41	1.00	0.95	0.86	0.17	0.16	0.16
CHF	0.94	1.08	0.79	1.48	1.00	0.71	0.68	0.61	0.12	0.11	0.11
GBP	0.64	0.73	0.53	1.00	0.68	0.48	0.46	0.41	0.08	0.08	0.08
JPY	119.19	137.41	1.00	187.62	127.00	90.32	86.06	77.72	15.37	14.53	14.35
EUR	0.87	1.00	0.73	1.37	0.92	0.66	0.63	0.57	0.11	0.11	0.10
USD	1.00	1.15	0.84	1.57	1.07	0.76	0.72	0.65	0.13	0.12	0.12

*100

株式情報

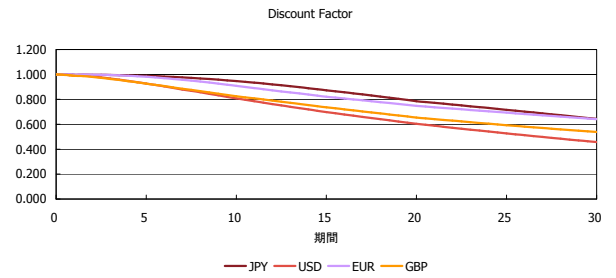
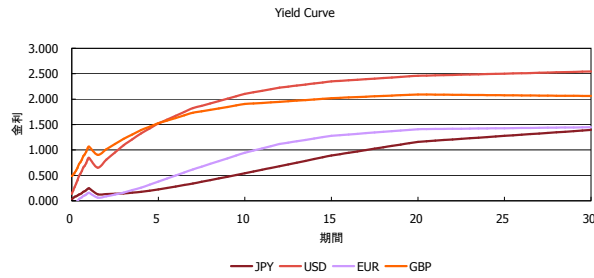
INDEX	日経225	前日比	TOPIX	前日比	JASDAQ	前日比	ダウ	前日比	S&P500	前日比	FT100	前日比
		18,541	895	1,481	-92	2,457	-189	15,871	-588	1,871	-100	5,899

出所：Bloombergよりかえてキャピタルマネジメントにて作成

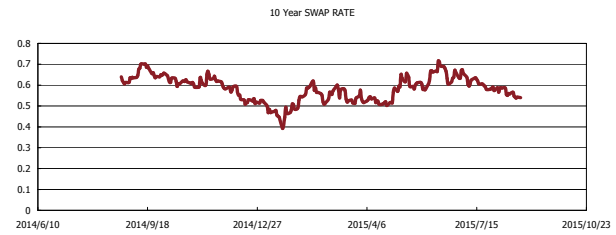
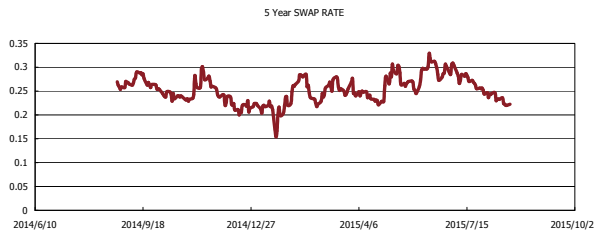
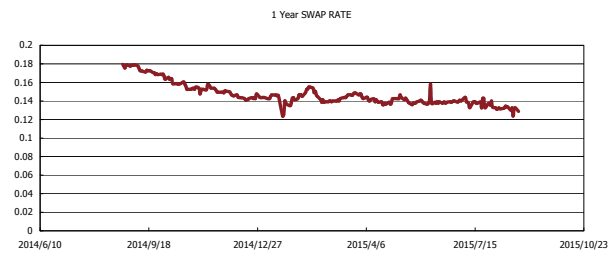
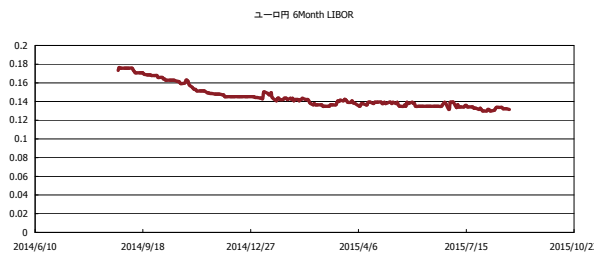


Kaede Market Report

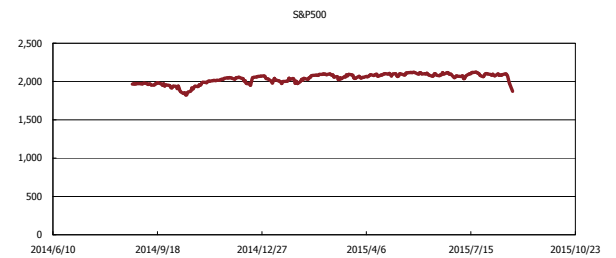
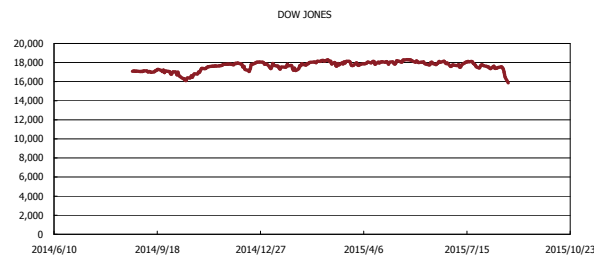
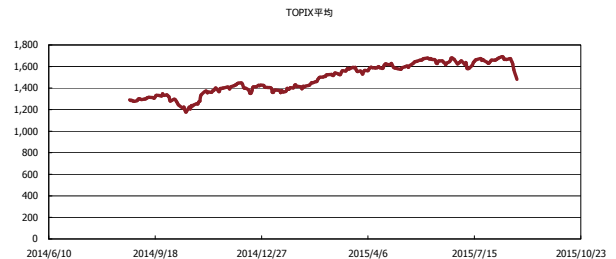
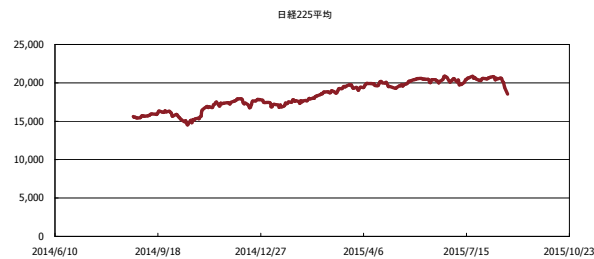
金利情報：Yield Curve



金利情報：ヒストリカル・データ



株価データ：ヒストリカル・データ



出所：Bloombergよりかえてキャピタルマネジメントにて作成