



Kaede Market Report

金利情報

LIBOR	ACT/360							
	JPY	前日比	USD	前日比	EUR	前日比	GBP	前日比
O/N	0.03143	-0.00286	0.1325	-0.0005	-0.18	0	0.48125	0
1W	0.03429	-0.00428	0.1525	-0.0005	-0.16071	0	0.48469	0
1M	0.053	0	0.19775	-0.00165	-0.105	0	0.50788	-0.00093
2M	0.07929	0.00215	0.2621	-0.0043	-0.05857	0	0.54475	0
3M	0.08786	0	0.327	-0.0046	-0.02786	0.00214	0.58438	-0.00125
6M	0.13157	0	0.5228	-0.00175	0.05129	-0.00071	0.74875	0
1Y	0.24186	-0.00143	0.82735	-0.006	0.15671	0	1.0465	-0.00375

TIBOR	ACT/365	
	JPY	前日比
O/N	-	-
1W	0.10818	0
1M	0.13	0
2M	0.15	0
3M	0.17091	0
6M	0.25727	0
1Y	0.28364	0

Swap Rate

Swap Rate	ACT/360							
	JPY	前日比	USD	前日比	EUR	前日比	GBP	前日比
1Y	0.13	0.00125	0.5075	0.013	0.049	0.001	0.816	0.01
18M	0.1275	-0.00125	0.66635	0.01455	0.067	0.004	0.917	0.013
2Y	0.1315	0	0.8252	0.0161	0.097	0.01	1.0325	0.0185
3Y	0.149	0.005	1.1127	0.021	0.187	0.027	1.25	0.0315
4Y	0.1825	0.006	1.3565	0.0312	0.3126	0.0536	1.44	0.049
5Y	0.2365	0.014	1.5637	0.0432	0.4454	0.0677	1.5933	0.0663
7Y	0.36	0.02	1.8827	0.0614	0.717	0.1	1.803	0.0725
10Y	0.565	0.025	2.1759	0.0739	1.0675	0.1225	1.9775	0.074
12Y	0.705	0.0245	2.3006	0.075	1.2339	0.1177	2.057	0.112
15Y	0.913	0.023	2.4235	0.076	1.405	0.1265	2.128	0.11
20Y	1.181	0.02125	2.5367	0.0778	1.5365	0.1285	2.168	0.077
30Y	1.4135	0.02025	2.6202	0.0771	1.575	0.128	2.146	0.0855

無担コールO/N	ACT/365	
	当日	前日比
Bid	0.076	-0.022
Ask	0.12	0.022

プライムレート	ACT/365	
	当日	前日比
短ブラ	1.475	0
長ブラ	1.15	0

国債先物	ACT/365	
	当日	前日比
10年先物	147.94	-0.15

格付利回り情報：日本証券業協会

R&I	格付				
	AAA	AA	A	BBB	BB
1Y		0.13	0.19	0.45	1.66
2Y		0.12	0.22	0.57	
3Y		0.16	0.27	0.54	
4Y		0.20	0.33	0.66	1.75
5Y		0.24	0.39	0.64	1.82
6Y		0.27	0.44	0.80	
7Y		0.34	0.51	0.51	
8Y		0.41	0.65	0.93	
9Y		0.50	0.76	0.92	
10Y		0.60	0.86	0.79	
15Y		0.97	1.15	#N/A	Sec
20Y		1.62	2.49	#N/A	Sec

JCR	格付				
	AAA	AA	A	BBB	BB
1Y	0.11	0.17	0.26	0.58	
2Y	0.13	0.19	0.35	0.75	
3Y	0.13	0.23	0.35	0.38	
4Y	0.21	0.30	0.48	0.47	
5Y		0.36	0.50	2.56	
6Y	0.25	0.38	0.51	1.51	
7Y	0.32	0.47	0.51	#N/A	Sec
8Y	0.40	0.60	0.71	0.92	#N/A
9Y	0.51	0.72	0.85	#N/A	Sec
10Y	0.56	0.76	0.93	#N/A	Sec
15Y		1.12	#N/A	Sec	#N/A
20Y		2.49	#N/A	Sec	#N/A

為替情報

	USD	EUR	JPY	GBP	CHF	CAD	AUD	NZD	HKD	NOK	SEK
SEK	8.44	9.64	7.04	13.25	8.91	6.34	6.06	5.51	1.09	1.02	1.00
NOK	8.27	9.44	6.89	12.97	8.73	6.21	5.94	5.39	1.07	1.00	0.98
HKD	7.75	8.85	6.46	12.17	8.18	5.82	5.57	5.06	1.00	0.94	0.92
NZD	1.53	1.75	0.01	2.41	1.62	1.15	1.10	1.00	0.20	0.19	0.18
AUD	1.39	1.59	1.16	2.19	1.47	1.05	1.00	0.91	0.18	0.17	0.16
CAD	1.33	1.52	1.11	2.09	1.41	1.00	0.96	0.87	0.17	0.16	0.16
CHF	0.95	1.08	0.79	1.49	1.00	0.71	0.68	0.62	0.12	0.11	0.11
GBP	0.64	0.73	0.53	1.00	0.67	0.48	0.46	0.42	0.08	0.08	0.08
JPY	119.93	137.00	1.00	188.24	126.63	90.07	86.15	78.25	15.47	14.51	14.21
EUR	0.88	1.00	0.73	1.37	0.92	0.66	0.63	0.57	0.11	0.11	0.10
USD	1.00	1.14	0.83	1.57	1.06	0.75	0.72	0.65	0.13	0.12	0.12

*100

株式情報

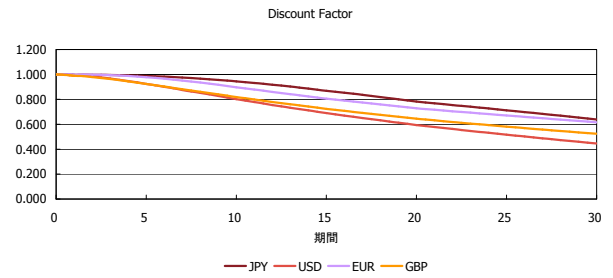
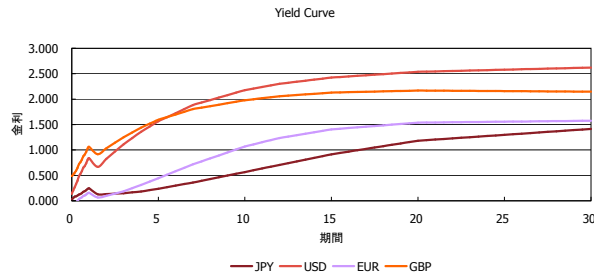
INDEX	日経225	前日比	TOPIX	前日比	JASDAQ	前日比	ダウ	前日比	S&P500	前日比	FT100	前日比
		17,807	734	1,433	-48	2,389	-68	15,666	-205	1,873	2	6,081

出所：Bloombergよりかえてキャピタルマネジメントにて作成

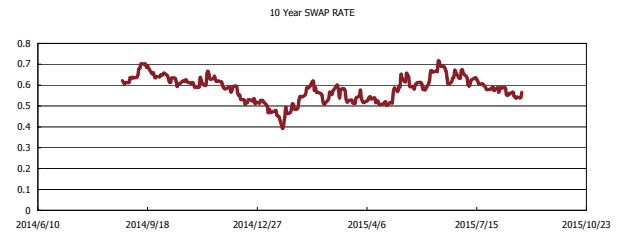
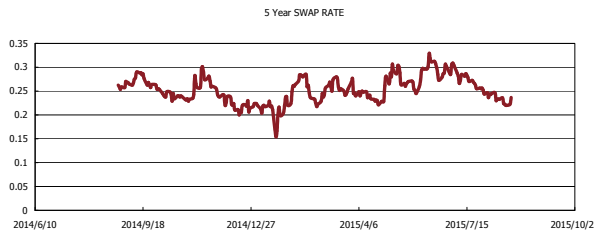
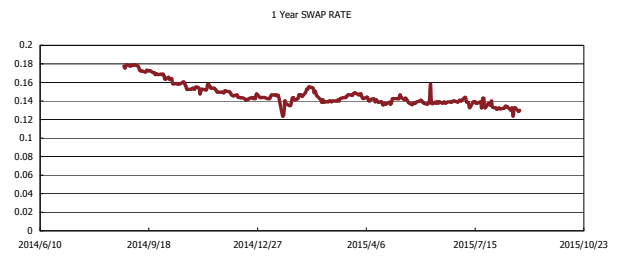
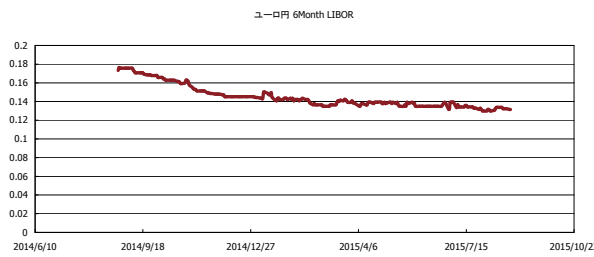


Kaede Market Report

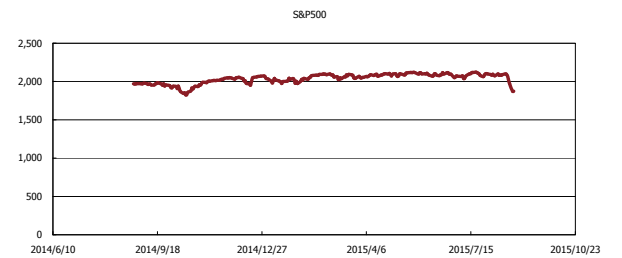
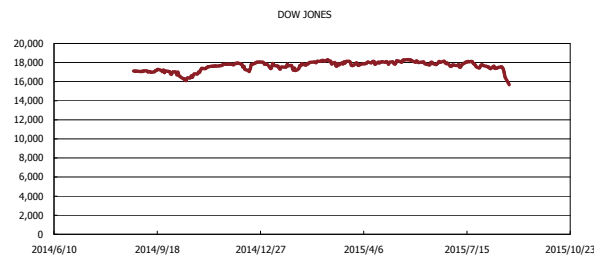
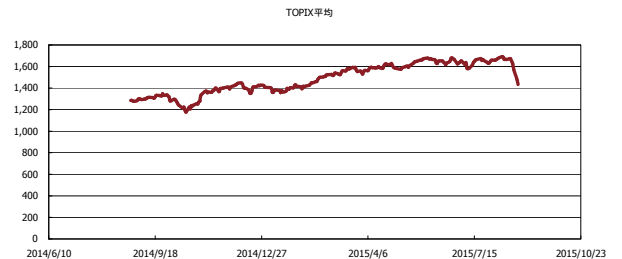
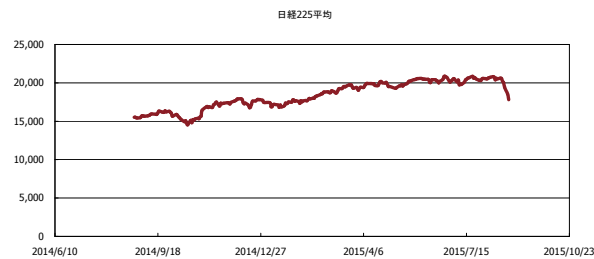
金利情報：Yield Curve



金利情報：ヒストリカル・データ



株価データ：ヒストリカル・データ



出所：Bloombergよりかえてキャピタルマネジメントにて作成