



Kaede Market Report

金利情報

LIBOR	ACT/360							
	JPY	前日比	USD	前日比	EUR	前日比	GBP	前日比
O/N	0.03214	0.00071	0.133	0.0005	-0.18	0	0.48125	0
1W	0.03857	0.00428	0.1525	0	-0.16071	0	0.485	0.00031
1M	0.053	0	0.198	0.00025	-0.105	0	0.50788	0
2M	0.07929	0	0.2651	0.003	-0.05929	-0.00072	0.54475	0
3M	0.08714	-0.00072	0.3252	-0.0018	-0.02857	-0.00071	0.58688	0.0025
6M	0.13157	0	0.5285	0.0057	0.04914	-0.00215	0.74938	0.00063
1Y	0.239	-0.00286	0.83105	0.0037	0.15671	0	1.0465	0

TBOR	ACT/365	
	JPY	前日比
O/N	-	-
1W	0.10818	0
1M	0.13	0
2M	0.15	0
3M	0.17091	0
6M	0.25727	0
1Y	0.28364	0

Swap Rate

Swap Rate	ACT/360							
	JPY	前日比	USD	前日比	EUR	前日比	GBP	前日比
1Y	0.1275	-0.0025	0.486	-0.0215	0.045	-0.004	0.81	-0.006
18M	0.125	-0.0025	0.6405	-0.02585	0.063	-0.004	0.905	-0.012
2Y	0.126	-0.0055	0.795	-0.0302	0.09	-0.007	1.016	-0.0165
3Y	0.13625	-0.01275	1.0853	-0.0274	0.172	-0.015	1.2325	-0.0175
4Y	0.1725	-0.01	1.336	-0.0205	0.288	-0.0246	1.4365	-0.0035
5Y	0.22375	-0.01275	1.5485	-0.0152	0.4188	-0.0266	1.6023	0.009
7Y	0.3475	-0.0125	1.8777	-0.005	0.69	-0.027	1.8275	0.0245
10Y	0.5535	-0.0115	2.1841	0.0082	1.039	-0.0285	2.022	0.0445
12Y	0.695	-0.01	2.3134	0.0128	1.2072	-0.0267	2.0975	0.0405
15Y	0.9035	-0.0095	2.439	0.0155	1.3762	-0.0288	2.1695	0.0415
20Y	1.1725	-0.0085	2.5552	0.0185	1.507	-0.0295	2.2105	0.0425
30Y	1.4085	-0.005	2.644	0.0238	1.544	-0.031	2.184	0.038

無担コール/O/N

無担コール/O/N	当日		前日比		
	Bid	0.076	-0.022	Ask	0.12

プライムレート

プライムレート	当日		前日比		
	短ブラ	1.475	0	長ブラ	1.15

国債先物

国債先物	当日		前日比	
	10年先物	147.97	0.03	

格付利回り情報：日本証券業協会

R&I	格付				
	AAA	AA	A	BBB	BB
1Y	0.13	0.20	0.45	0.66	1.66
2Y	0.12	0.22	0.57		
3Y	0.16	0.27	0.54		
4Y	0.20	0.33	0.66	1.71	
5Y	0.24	0.40	0.65	1.77	
6Y	0.27	0.44	0.80		
7Y	0.34	0.51	0.52		
8Y	0.41	0.66	0.94		
9Y	0.50	0.77	0.92		
10Y	0.60	0.87	0.79		
15Y	0.97	1.14	#N/A	Sec	
20Y	1.62	2.49	#N/A	Sec	

JCR	格付				
	AAA	AA	A	BBB	BB
1Y	0.11	0.17	0.26	0.58	
2Y	0.13	0.19	0.35	0.75	
3Y	0.13	0.23	0.35	0.38	
4Y	0.20	0.30	0.48	0.47	
5Y		0.36	0.50	2.56	
6Y	0.25	0.38	0.52	1.51	
7Y	0.32	0.47	0.51	#N/A	Sec
8Y	0.40	0.60	0.72	0.94	#N/A
9Y	0.51	0.73	0.85	#N/A	Sec
10Y	0.56	0.77	0.93	#N/A	Sec
15Y		1.12	#N/A	Sec	#N/A
20Y		2.49	#N/A	Sec	#N/A

為替情報

	USD	EUR	JPY	GBP	CHF	CAD	AUD	NZD	HKD	NOK	SEK
SEK	8.47	9.64	7.10	13.12	8.93	6.36	6.00	5.44	1.09	1.01	1.00
NOK	8.37	9.53	7.01	12.97	8.83	6.29	5.93	5.38	1.08	1.00	0.99
HKD	7.75	8.83	6.49	12.01	8.18	5.82	5.49	4.98	1.00	0.93	0.92
NZD	1.56	1.77	0.01	2.41	1.64	1.17	1.10	1.00	0.20	0.19	0.18
AUD	1.41	1.61	1.18	2.19	1.49	1.06	1.00	0.91	0.18	0.17	0.17
CAD	1.33	1.52	1.12	2.06	1.40	1.00	0.94	0.86	0.17	0.16	0.16
CHF	0.95	1.08	0.79	1.47	1.00	0.71	0.67	0.61	0.12	0.11	0.11
GBP	0.65	0.74	0.54	1.00	0.68	0.49	0.46	0.41	0.08	0.08	0.08
JPY	119.36	135.89	1.00	184.85	125.88	89.66	84.59	76.69	15.40	14.26	14.09
EUR	0.88	1.00	0.74	1.36	0.93	0.66	0.62	0.56	0.11	0.10	0.10
USD	1.00	1.14	0.84	1.55	1.05	0.75	0.71	0.64	0.13	0.12	0.12

*100

株式情報

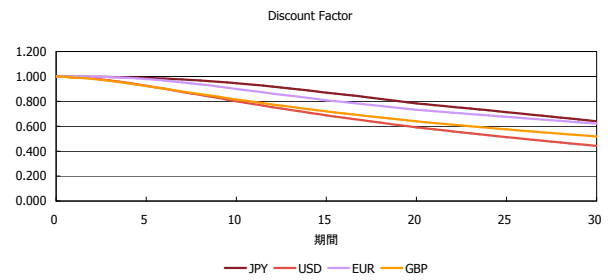
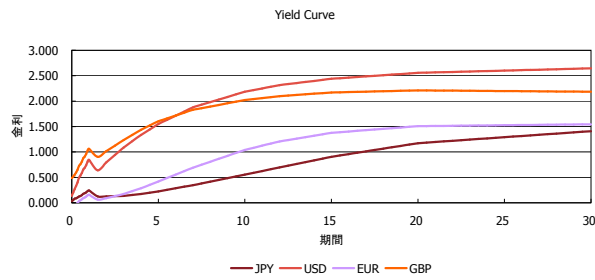
INDEX	日経225	前日比	TOPIX	前日比	JASDAQ	前日比	ダウ	前日比	S&P500	前日比	FT100	前日比
		18,377	-570	1,479	46	2,469	80	16,286	619	1,938	65	5,979

出所：Bloombergよりかえてキャピタルマネジメントにて作成

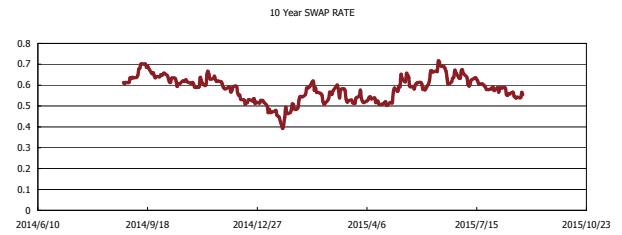
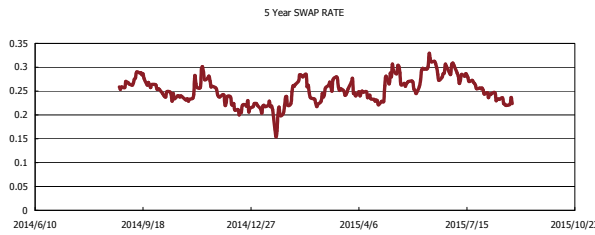
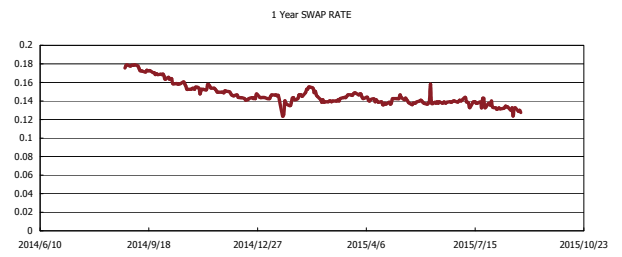
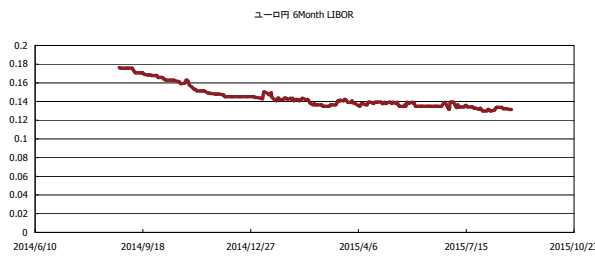


Kaede Market Report

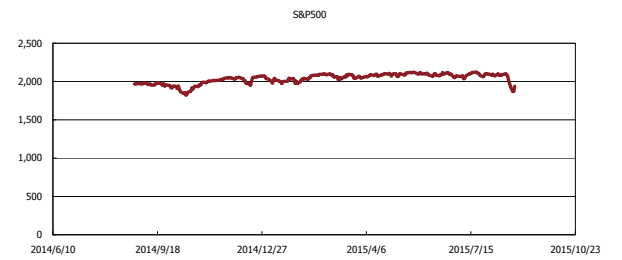
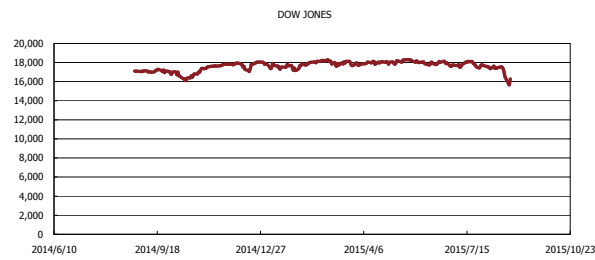
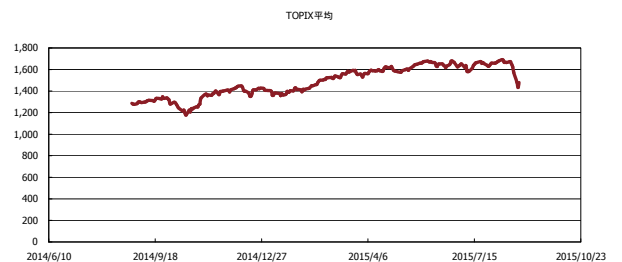
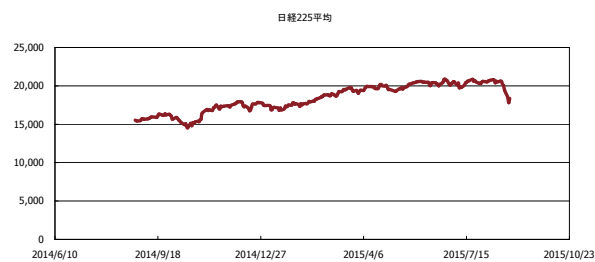
金利情報：Yield Curve



金利情報：ヒストリカル・データ



株価データ：ヒストリカル・データ



出所：Bloombergよりかえてキャピタルマネジメントにて作成