



Kaede Market Report

金利情報

LIBOR

	JPY	前日比	USD	前日比	EUR	前日比	GBP	前日比
O/N	0.03786	0.00572	0.1335	0.0005	-0.18071	-0.00071	0.4825	0.00125
1W	0.04143	0.00286	0.1536	0.0011	-0.165	-0.00429	0.48956	0.00456
1M	0.05514	0.00214	0.197	-0.001	-0.105	0	0.50756	-0.00032
2M	0.08357	0.00428	0.2653	0.0002	-0.05929	0	0.54725	0.0025
3M	0.09071	0.00357	0.3244	-0.0008	-0.02929	-0.00072	0.58688	0
6M	0.13157	0	0.535	0.0065	0.04914	0	0.75188	0.0025
1Y	0.24043	0.00143	0.8418	0.01075	0.15671	0	1.049	0.0025

ACT/360

TBOR ACT/365

	JPY	前日比
O/N	-	-
1W	0.10818	0
1M	0.13	0
2M	0.15	0
3M	0.17091	0
6M	0.25727	0
1Y	0.28364	0

Swap Rate

	JPY	前日比	USD	前日比	EUR	前日比	GBP	前日比
1Y	0.126	-0.0015	0.518	0.032	0.0468	0.0018	0.823	0.013
18M	0.125	0	0.68315	0.04265	0.057	-0.006	0.919	0.014
2Y	0.126	0	0.8483	0.0533	0.089	-0.001	1.0375	0.0215
3Y	0.14375	0.0075	1.1527	0.0674	0.1748	0.0028	1.259	0.0265
4Y	0.18	0.0075	1.4095	0.0735	0.289	0.001	1.453	0.0165
5Y	0.23375	0.01	1.6275	0.079	0.4224	0.0036	1.614	0.0117
7Y	0.36125	0.01375	1.9625	0.0848	0.7	0.01	1.836	0.0085
10Y	0.5725	0.019	2.2665	0.0824	1.058	0.019	2.0285	0.0065
12Y	0.71625	0.02125	2.3934	0.08	1.2315	0.0243	2.108	0.0105
15Y	0.92625	0.02275	2.5179	0.0789	1.406	0.0298	2.1845	0.015
20Y	1.19625	0.02375	2.6305	0.0753	1.5446	0.0376	2.225	0.0145
30Y	1.43625	0.02775	2.713	0.069	1.583	0.039	2.2	0.016

無担コール/O/N

	当日	前日比
Bid	0.075	-0.023
Ask	0.08	-0.018

プライムレート

	当日	前日比
短ブラ	1.475	0
長ブラ	1.15	0

国債先物

	当日	前日比
10年先物	147.84	-0.13

格付利回り情報：日本証券業協会

R&I

	AAA	AA	A	BBB	BB
1Y		0.13	0.20	0.45	1.66
2Y		0.13	0.23	0.57	
3Y		0.17	0.27	0.54	
4Y		0.21	0.34	0.66	1.72
5Y		0.25	0.40	0.65	1.77
6Y		0.29	0.45	0.81	
7Y		0.36	0.53	0.53	
8Y		0.43	0.68	0.95	
9Y		0.52	0.79	0.94	
10Y		0.63	0.89	0.82	
15Y		0.99	1.16	#N/A	Sec
20Y		1.65	2.49	#N/A	Sec

JCR

	AAA	AA	A	BBB	BB
1Y	0.11	0.17	0.26	0.58	
2Y	0.13	0.19	0.35	0.75	
3Y	0.14	0.24	0.36	0.39	
4Y	0.21	0.31	0.49	0.47	
5Y		0.36	0.50	2.57	
6Y	0.26	0.39	0.53	1.52	
7Y	0.33	0.49	0.53	#N/A	Sec
8Y	0.42	0.62	0.73	0.95	#N/A
9Y	0.53	0.74	0.87	#N/A	Sec
10Y	0.58	0.79	0.95	#N/A	Sec
15Y		1.14	#N/A	Sec	#N/A
20Y		2.49	#N/A	Sec	#N/A

為替情報

	USD	EUR	JPY	GBP	CHF	CAD	AUD	NZD	HKD	NOK	SEK
SEK	8.48	9.53	6.99	13.06	8.79	6.42	6.07	5.48	1.09	1.02	1.00
NOK	8.30	9.32	6.84	12.78	8.60	6.29	5.95	5.36	1.07	1.00	0.98
HKD	7.75	8.71	6.39	11.94	8.04	5.87	5.55	5.01	1.00	0.93	0.91
NZD	1.55	1.74	0.01	2.38	1.60	1.17	1.11	1.00	0.20	0.19	0.18
AUD	1.40	1.57	1.15	2.15	1.45	1.06	1.00	0.90	0.18	0.17	0.16
CAD	1.32	1.48	1.09	2.03	1.37	1.00	0.95	0.85	0.17	0.16	0.16
CHF	0.96	1.08	0.80	1.49	1.00	0.73	0.69	0.62	0.12	0.12	0.11
GBP	0.65	0.73	0.54	1.00	0.67	0.49	0.47	0.42	0.08	0.08	0.08
JPY	121.23	136.21	1.00	186.78	125.71	91.85	86.86	78.36	15.64	14.61	14.30
EUR	0.89	1.00	0.73	1.37	0.92	0.67	0.64	0.58	0.11	0.11	0.10
USD	1.00	1.12	0.82	1.54	1.04	0.76	0.72	0.65	0.13	0.12	0.12

*100

株式情報

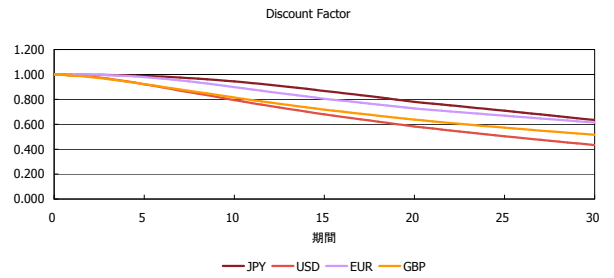
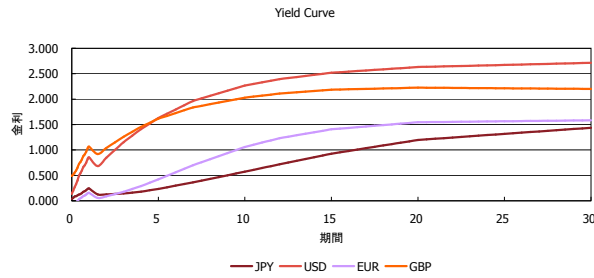
	日経225	前日比	TOPIX	前日比	JASDAQ	前日比	ダウ	前日比	S&P500	前日比	FT100	前日比
INDEX	18,574	-198	1,500	21	2,518	49	16,655	369	1,989	51	6,192	213

出所：Bloombergよりかえてキャピタルマネジメントにて作成

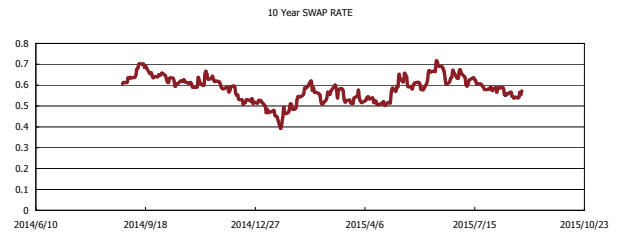
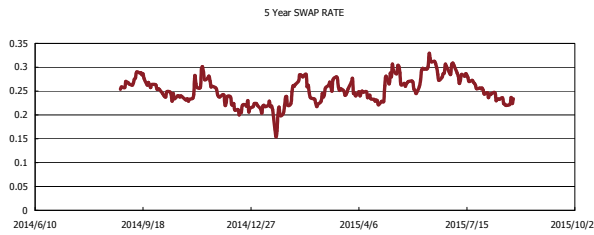
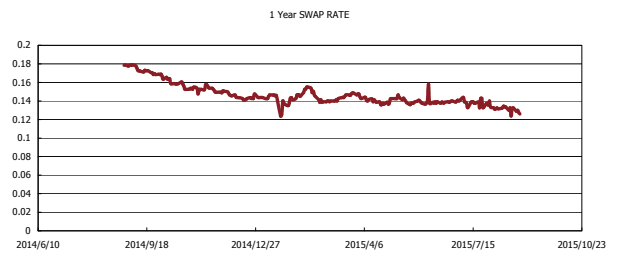
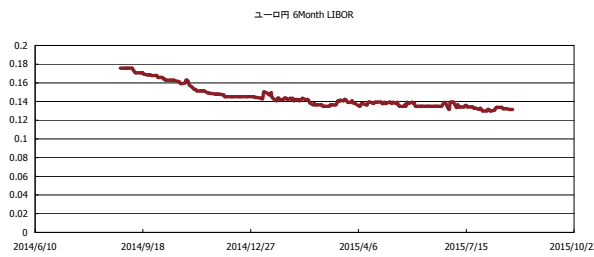


Kaede Market Report

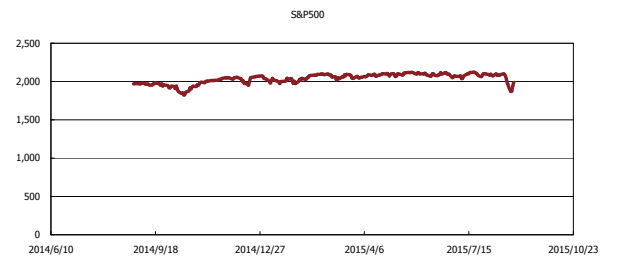
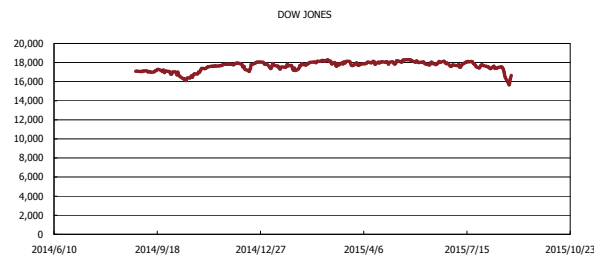
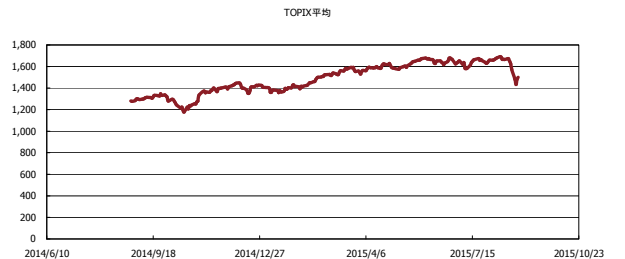
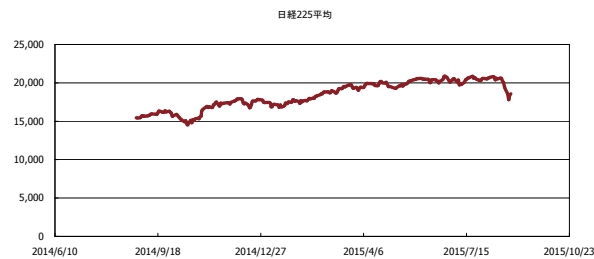
金利情報：Yield Curve



金利情報：ヒストリカル・データ



株価データ：ヒストリカル・データ



出所：Bloombergよりかえてキャピタルマネジメントにて作成