



## Kaede Market Report

## 金利情報

LIBOR	ACT/360							
	JPY	前日比	USD	前日比	EUR	前日比	GBP	前日比
O/N	0.03643	-0.00143	0.1335	0	-0.18071	0	0.48125	-0.00125
1W	0.04	-0.00143	0.1542	0.0006	-0.16429	0.00071	0.48925	-0.00031
1M	0.053	-0.00214	0.19855	0.00155	-0.105	0	0.506	-0.00156
2M	0.07786	-0.00571	0.26625	0.00095	-0.05929	0	0.54663	-0.00062
3M	0.08929	-0.00142	0.329	0.0046	-0.03	-0.00071	0.58688	0
6M	0.13086	-0.00071	0.53425	-0.00075	0.045	-0.00414	0.74813	-0.00375
1Y	0.23971	-0.00072	0.8433	0.0015	0.15671	0	1.049	0

TBOR	ACT/365	
	JPY	前日比
O/N	-	-
1W	0.10818	0
1M	0.13	0
2M	0.15	0
3M	0.17091	0
6M	0.25727	0
1Y	0.28364	0

## Swap Rate

Swap Rate	ACT/360							
	JPY	前日比	USD	前日比	EUR	前日比	GBP	前日比
1Y	0.1265	0.0005	0.5337	0.0157	0.047	0.0002	0.829	0.006
18M	0.12375	-0.00125	0.69875	0.0156	0.065	0.0008	0.925	0.006
2Y	0.125	-0.001	0.8638	0.0155	0.094	0.0005	1.045	0.0075
3Y	0.1475	0.00375	1.1601	0.0074	0.179	0.0042	1.2645	0.0055
4Y	0.1775	-0.0025	1.4058	-0.0037	0.295	0.0006	1.4585	0.0055
5Y	0.23	-0.00375	1.6155	-0.012	0.4288	0.0064	1.619	0.005
7Y	0.359	-0.00225	1.9395	-0.023	0.6985	-0.0015	1.828	-0.008
10Y	0.569	-0.0035	2.2343	-0.0322	1.051	-0.007	2.029	0.0005
12Y	0.7115	-0.00475	2.3595	-0.0339	1.2192	-0.0123	2.115	0.007
15Y	0.921	-0.00525	2.4822	-0.0357	1.3935	-0.0125	2.1935	0.009
20Y	1.19225	-0.004	2.5935	-0.037	1.5324	-0.0122	2.229	0.004
30Y	1.431	-0.00525	2.6761	-0.0369	1.575	-0.008	2.211	0.011

無担コールO/N	当日	
	前日比	前日比
Bid	0.076	-0.0015
Ask	0.12	0.0425

プライムレート	当日	
	前日比	前日比
短ブラ	1.475	0
長ブラ	1.15	0

国債先物	当日	
	前日比	前日比
10年先物	147.89	0.05

## 格付利回り情報：日本証券業協会

R&I	格付				
	AAA	AA	A	BBB	BB
1Y	0.13	0.20	0.45	0.66	1.66
2Y	0.12	0.23	0.57		
3Y	0.16	0.27	0.54		
4Y	0.20	0.33	0.65	1.71	
5Y	0.24	0.40	0.64	1.77	
6Y	0.28	0.45	0.80		
7Y	0.35	0.52	0.52		
8Y	0.42	0.67	0.95		
9Y	0.52	0.78	0.93		
10Y	0.62	0.88	0.81		
15Y	0.98	1.15	#N/A	Sec	
20Y	1.64	2.49	#N/A	Sec	

JCR	格付				
	AAA	AA	A	BBB	BB
1Y	0.10	0.17	0.26	0.57	
2Y	0.13	0.19	0.35	0.76	
3Y	0.13	0.23	0.35	0.38	
4Y	0.21	0.30	0.48	0.47	
5Y		0.36	0.50	2.59	
6Y	0.26	0.38	0.52	1.51	
7Y	0.33	0.48	0.52	#N/A	Sec
8Y	0.41	0.61	0.73	0.95	#N/A
9Y	0.53	0.74	0.87	#N/A	Sec
10Y	0.57	0.78	0.95	#N/A	Sec
15Y		1.12	#N/A	Sec	#N/A
20Y		2.49	#N/A	Sec	#N/A

## 為替情報

	USD	EUR	JPY	GBP	CHF	CAD	AUD	NZD	HKD	NOK	SEK
SEK	8.46	9.46	6.97	13.01	8.79	6.40	6.05	5.46	1.09	1.02	1.00
NOK	8.28	9.26	6.82	12.74	8.61	6.27	5.93	5.35	1.07	1.00	0.98
HKD	7.75	8.67	6.38	11.93	8.06	5.87	5.55	5.01	1.00	0.94	0.92
NZD	1.55	1.73	0.01	2.38	1.61	1.17	1.11	1.00	0.20	0.19	0.18
AUD	1.40	1.56	1.15	2.15	1.45	1.06	1.00	0.90	0.18	0.17	0.17
CAD	1.32	1.48	1.09	2.03	1.37	1.00	0.95	0.85	0.17	0.16	0.16
CHF	0.96	1.08	0.79	1.48	1.00	0.73	0.69	0.62	0.12	0.12	0.11
GBP	0.65	0.73	0.54	1.00	0.68	0.49	0.47	0.42	0.08	0.08	0.08
JPY	121.38	135.75	1.00	186.79	126.17	91.89	86.88	78.39	15.66	14.66	14.35
EUR	0.89	1.00	0.74	1.38	0.93	0.68	0.64	0.58	0.12	0.11	0.11
USD	1.00	1.12	0.82	1.54	1.04	0.76	0.72	0.65	0.13	0.12	0.12

\*100

## 株式情報

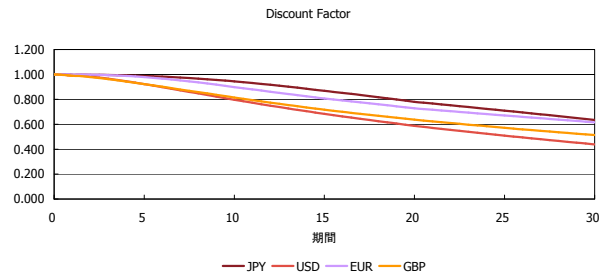
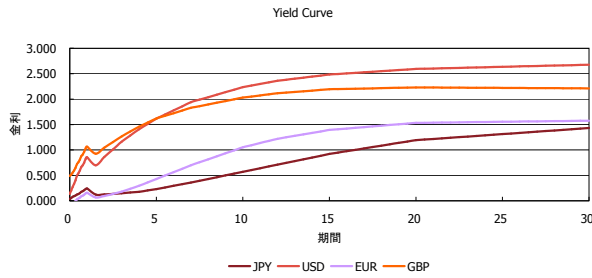
	日経225	前日比	TOPIX	前日比	JASDAQ	前日比	ダウ	前日比	S&P500	前日比	FT100	前日比
INDEX	19,136	-562	1,550	49	2,568	50	16,643	-12	1,990	0	6,248	56

出所：Bloombergよりかえてキャピタルマネジメントにて作成

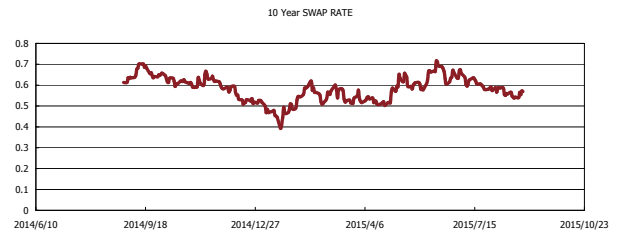
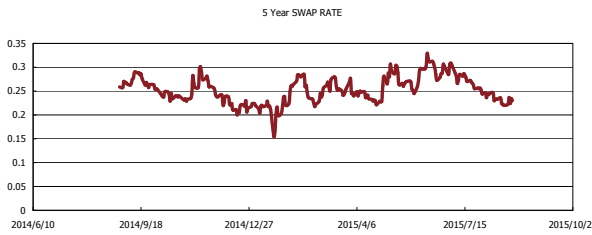
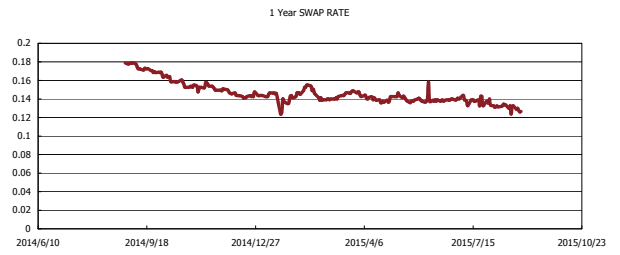
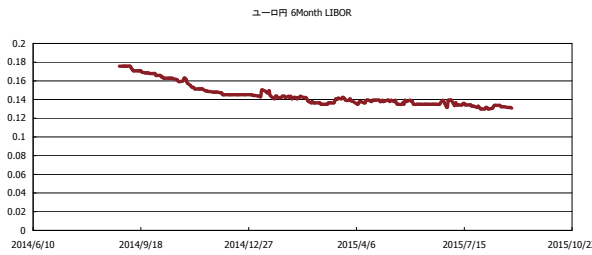


# Kaede Market Report

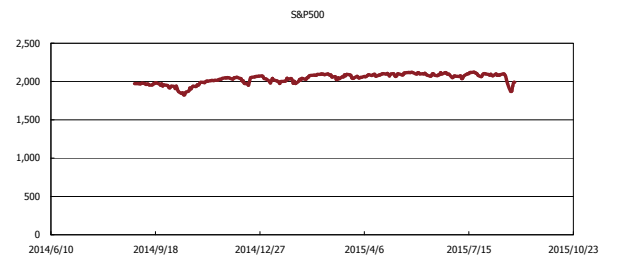
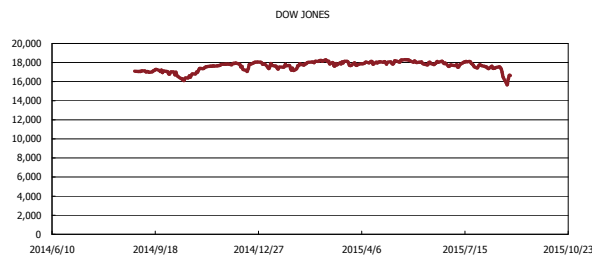
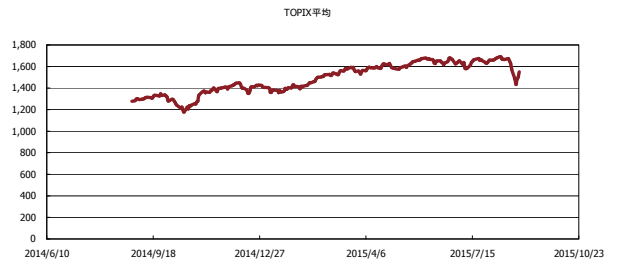
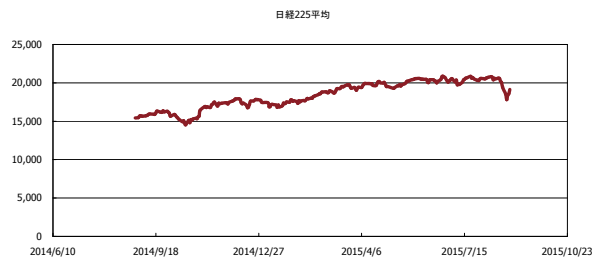
## 金利情報：Yield Curve



## 金利情報：ヒストリカル・データ



## 株価データ：ヒストリカル・データ



出所：Bloombergよりかえてキャピタルマネジメントにて作成