



Kaede Market Report

金利情報

| LIBOR | ACT/360 | | | | | | | |
|-------|---------|---------|---------|---------|----------|---------|---------|---------|
| | JPY | 前日比 | USD | 前日比 | EUR | 前日比 | GBP | 前日比 |
| O/N | 0.03714 | #VALUE! | 0.132 | #VALUE! | -0.18 | #VALUE! | 0.48125 | #VALUE! |
| 1W | 0.045 | #VALUE! | 0.154 | #VALUE! | -0.165 | #VALUE! | 0.48925 | #VALUE! |
| 1M | 0.05657 | #VALUE! | 0.2012 | #VALUE! | -0.105 | #VALUE! | 0.50525 | #VALUE! |
| 2M | 0.07929 | #VALUE! | 0.272 | #VALUE! | -0.05929 | #VALUE! | 0.54588 | #VALUE! |
| 3M | 0.08929 | #VALUE! | 0.334 | #VALUE! | -0.03 | #VALUE! | 0.58563 | #VALUE! |
| 6M | 0.13086 | #VALUE! | 0.54275 | #VALUE! | 0.045 | #VALUE! | 0.74313 | #VALUE! |
| 1Y | 0.24114 | #VALUE! | 0.85555 | #VALUE! | 0.15671 | #VALUE! | 1.05431 | #VALUE! |

| TIBOR | ACT/365 | |
|-------|---------|-----|
| | JPY | 前日比 |
| O/N | - | - |
| 1W | 0.10818 | 0 |
| 1M | 0.13 | 0 |
| 2M | 0.15 | 0 |
| 3M | 0.17091 | 0 |
| 6M | 0.25727 | 0 |
| 1Y | 0.28364 | 0 |

Swap Rate

| Swap Rate | ACT/360 | | | | | | | |
|-----------|---------|----------|---------|---------|--------|--------|--------|---------|
| | JPY | 前日比 | USD | 前日比 | EUR | 前日比 | GBP | 前日比 |
| 1Y | 0.115 | -0.013 | 0.5343 | -0.0107 | 0.046 | -0.001 | 0.828 | 0 |
| 18M | 0.12125 | -0.00123 | 0.69215 | -0.0211 | 0.059 | -0.005 | 0.928 | 0.003 |
| 2Y | 0.12125 | -0.00375 | 0.85 | -0.0315 | 0.094 | -0.006 | 1.04 | 0.004 |
| 3Y | 0.135 | -0.00563 | 1.1418 | -0.0326 | 0.184 | 0.004 | 1.2555 | -0.005 |
| 4Y | 0.17 | -0.00625 | 1.3864 | -0.0286 | 0.311 | 0.0105 | 1.437 | -0.0165 |
| 5Y | 0.22 | -0.00813 | 1.5945 | -0.025 | 0.4546 | 0.0045 | 1.591 | -0.0195 |
| 7Y | 0.34375 | -0.01 | 1.9207 | -0.0168 | 0.7455 | 0.0095 | 1.803 | -0.0265 |
| 10Y | 0.5515 | -0.0165 | 2.2209 | -0.0086 | 1.116 | 0.012 | 1.987 | -0.0315 |
| 12Y | 0.6975 | -0.01 | 2.3532 | -0.0021 | 1.2914 | 0.0142 | 2.07 | -0.029 |
| 15Y | 0.91125 | -0.00875 | 2.4815 | 0.0025 | 1.471 | 0.0173 | 2.1495 | -0.0295 |
| 20Y | 1.1875 | -0.00625 | 2.5984 | 0.0069 | 1.6053 | 0.021 | 2.202 | -0.025 |
| 30Y | 1.42875 | -0.00375 | 2.691 | 0.0145 | 1.6475 | 0.0415 | 2.182 | -0.0295 |

| 無担コール/O/N | 前日比 | |
|-----------|-------|--------|
| | 当日 | 前日比 |
| Bid | 0.076 | -0.014 |
| Ask | 0.12 | 0.03 |

| プライムレート | 前日比 | |
|---------|-------|-----|
| | 当日 | 前日比 |
| 短ブラ | 1.475 | 0 |
| 長ブラ | 1.15 | 0 |

| 国債先物 | 前日比 | |
|-------|--------|-----|
| | 当日 | 前日比 |
| 10年先物 | 148.06 | 0.1 |

格付利回り情報：日本証券業協会

| R&I | 格付 | | | | |
|-----|-----|------|------|------|------|
| | AAA | AA | A | BBB | BB |
| 1Y | | 0.13 | 0.19 | 0.46 | 1.67 |
| 2Y | | 0.13 | 0.23 | 0.56 | |
| 3Y | | 0.16 | 0.26 | 0.53 | |
| 4Y | | 0.20 | 0.33 | 0.65 | 1.71 |
| 5Y | | 0.24 | 0.39 | 0.64 | 1.76 |
| 6Y | | 0.27 | 0.43 | 0.79 | |
| 7Y | | 0.34 | 0.52 | 0.51 | |
| 8Y | | 0.41 | 0.66 | 0.93 | |
| 9Y | | 0.50 | 0.76 | 0.92 | |
| 10Y | | 0.60 | 0.87 | 0.79 | |
| 15Y | | 0.97 | 1.14 | #N/A | Sec |
| 20Y | | 1.64 | 2.49 | #N/A | Sec |

| JCR | 格付 | | | | |
|-----|------|------|------|------|------|
| | AAA | AA | A | BBB | BB |
| 1Y | 0.10 | 0.17 | 0.26 | 0.58 | |
| 2Y | 0.13 | 0.19 | 0.34 | 0.74 | |
| 3Y | 0.13 | 0.23 | 0.35 | 0.38 | |
| 4Y | 0.20 | 0.30 | 0.48 | 0.46 | |
| 5Y | | 0.35 | 0.49 | 2.51 | |
| 6Y | 0.25 | 0.37 | 0.51 | 1.50 | |
| 7Y | 0.31 | 0.47 | 0.51 | #N/A | Sec |
| 8Y | 0.39 | 0.60 | 0.71 | 0.93 | #N/A |
| 9Y | 0.51 | 0.72 | 0.85 | #N/A | Sec |
| 10Y | 0.56 | 0.77 | 0.93 | #N/A | Sec |
| 15Y | | 1.11 | #N/A | Sec | #N/A |
| 20Y | | 2.49 | #N/A | Sec | #N/A |

為替情報

| | USD | EUR | JPY | GBP | CHF | CAD | AUD | NZD | HKD | NOK | SEK |
|-----|--------|--------|------|--------|--------|-------|-------|-------|-------|-------|-------|
| SEK | 8.47 | 9.55 | 7.07 | 12.98 | 8.80 | 6.43 | 5.96 | 5.37 | 1.09 | 1.02 | 1.00 |
| NOK | 8.31 | 9.37 | 6.94 | 12.73 | 8.63 | 6.31 | 5.85 | 5.27 | 1.07 | 1.00 | 0.98 |
| HKD | 7.75 | 8.74 | 6.47 | 11.87 | 8.05 | 5.88 | 5.45 | 4.91 | 1.00 | 0.93 | 0.91 |
| NZD | 1.58 | 1.78 | 0.01 | 2.42 | 1.64 | 1.20 | 1.11 | 1.00 | 0.20 | 0.19 | 0.19 |
| AUD | 1.42 | 1.60 | 1.19 | 2.18 | 1.48 | 1.08 | 1.00 | 0.90 | 0.18 | 0.17 | 0.17 |
| CAD | 1.32 | 1.49 | 1.10 | 2.02 | 1.37 | 1.00 | 0.93 | 0.84 | 0.17 | 0.16 | 0.16 |
| CHF | 0.96 | 1.08 | 0.80 | 1.47 | 1.00 | 0.73 | 0.68 | 0.61 | 0.12 | 0.12 | 0.11 |
| GBP | 0.65 | 0.74 | 0.54 | 1.00 | 0.68 | 0.50 | 0.46 | 0.41 | 0.08 | 0.08 | 0.08 |
| JPY | 119.79 | 135.02 | 1.00 | 183.52 | 124.44 | 90.92 | 84.28 | 75.96 | 15.46 | 14.42 | 14.14 |
| EUR | 0.89 | 1.00 | 0.74 | 1.36 | 0.92 | 0.67 | 0.62 | 0.56 | 0.11 | 0.11 | 0.10 |
| USD | 1.00 | 1.13 | 0.83 | 1.53 | 1.04 | 0.76 | 0.70 | 0.63 | 0.13 | 0.12 | 0.12 |

*100

株式情報

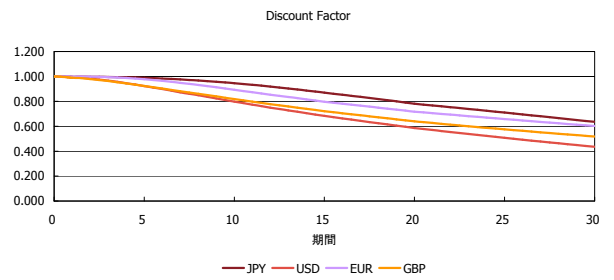
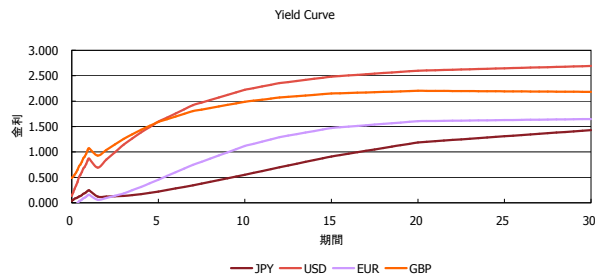
| INDEX | 日経225 | 前日比 | TOPIX | 前日比 | JASDAQ | 前日比 | ダウ | 前日比 | S&P500 | 前日比 | FT100 | 前日比 |
|-------|--------|-----|-------|-----|--------|-----|--------|------|--------|-----|-------|------|
| | 18,166 | 725 | 1,478 | -59 | 2,525 | -57 | 16,058 | -470 | 1,916 | -53 | 6,059 | -189 |

出所：Bloombergよりかえてキャピタルマネジメントにて作成

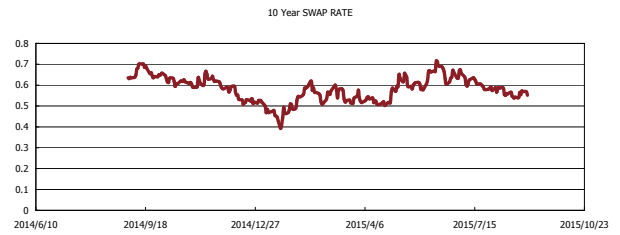
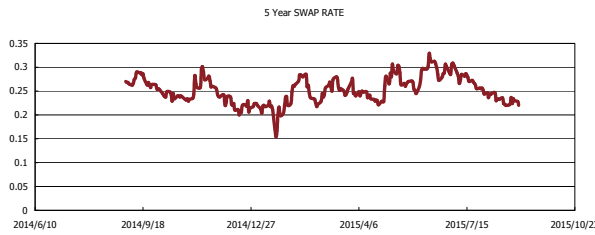
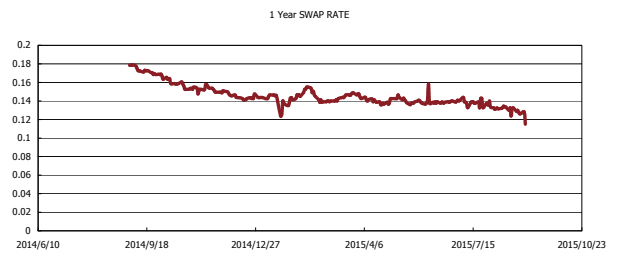
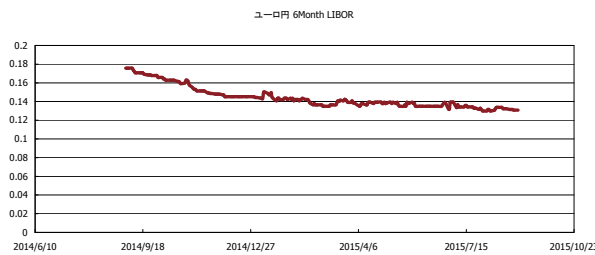


Kaede Market Report

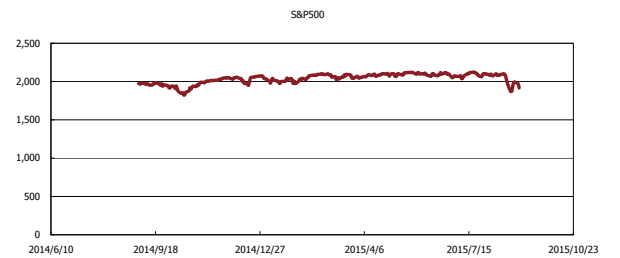
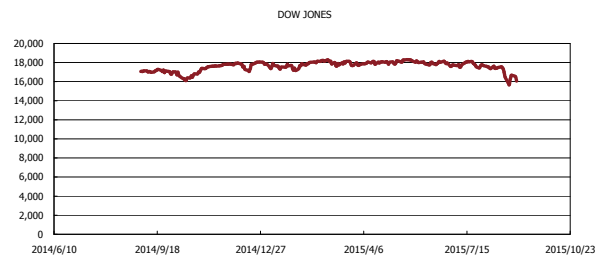
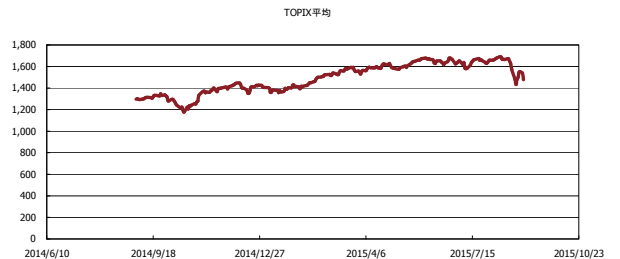
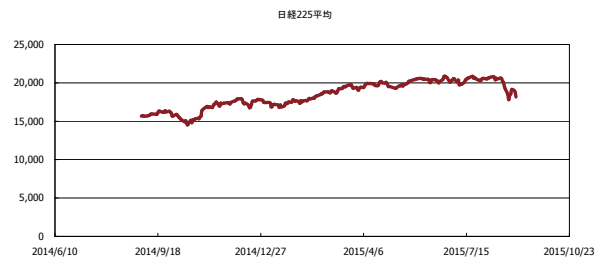
金利情報：Yield Curve



金利情報：ヒストリカル・データ



株価データ：ヒストリカル・データ



出所：Bloombergよりかえてキャピタルマネジメントにて作成