



Kaede Market Report

金利情報

LIBOR	JPY		USD		EUR		GBP	
	前日比	前日比	前日比	前日比	前日比	前日比	前日比	
O/N	0.035	-0.00214	0.133	0.001	-0.18	0	0.48125	0
1W	0.03786	-0.00714	0.1555	0.0015	-0.16714	-0.00214	0.4855	-0.00375
1M	0.05443	-0.00214	0.2028	0.0016	-0.10643	-0.00143	0.50525	0
2M	0.07714	-0.00215	0.271	-0.001	-0.06071	-0.00142	0.54338	-0.0025
3M	0.08929	0	0.3325	-0.0015	-0.03071	-0.00071	0.58313	-0.0025
6M	0.13086	0	0.53925	-0.0035	0.04357	-0.00143	0.74063	-0.0025
1Y	0.24114	0	0.8543	-0.00125	0.15529	-0.00142	1.054	-0.00031

TIBOR	ACT/365	
	前日比	前日比
O/N	-	-
1W	0.10818	0
1M	0.13	0
2M	0.15	0
3M	0.17091	0
6M	0.25727	0
1Y	0.28364	0

Swap Rate

Swap Rate	JPY		USD		EUR		GBP	
	前日比	前日比	前日比	前日比	前日比	前日比	前日比	
1Y	0.12125	0.00625	0.5305	-0.0038	0.045	-0.001	0.821	-0.007
18M	0.1175	-0.00375	0.6878	-0.00435	0.058	-0.001	0.919	-0.009
2Y	0.1175	-0.00375	0.8451	-0.0049	0.091	-0.003	1.034	-0.006
3Y	0.13125	-0.00375	1.1344	-0.0074	0.178	-0.006	1.2455	-0.01
4Y	0.1675	-0.0025	1.3786	-0.0078	0.2995	-0.0115	1.436	-0.001
5Y	0.21875	-0.00125	1.5875	-0.007	0.438	-0.0166	1.59	-0.001
7Y	0.34375	0	1.914	-0.0067	0.731	-0.0145	1.806	0.003
10Y	0.556	0.0045	2.217	-0.0039	1.1015	-0.0145	1.9955	0.0085
12Y	0.69875	0.00125	2.3492	-0.004	1.283	-0.0084	2.0765	0.0065
15Y	0.9125	0.00125	2.4776	-0.0039	1.4627	-0.0083	2.1565	0.007
20Y	1.18875	0.00125	2.5965	-0.0019	1.5975	-0.0078	2.211	0.009
30Y	1.43125	0.0025	2.6895	-0.0015	1.6385	-0.009	2.19	0.008

無担コールO/N	ACT/365	
	前日比	前日比
Bid	0.075	-0.023
Ask	0.12	0.022

プライムレート	ACT/365	
	前日比	前日比
短ブラ	1.475	0
長ブラ	1.15	0

国債先物	ACT/365	
	前日比	前日比
10年先物	147.97	-0.09

格付利回り情報：日本証券業協会

R&I	R&I					
	AAA	AA	A	BBB	BB	
1Y	0.13	0.20	0.46	0.66		
2Y	0.13	0.23	0.56			
3Y	0.16	0.27	0.53			
4Y	0.21	0.33	0.65	1.71		
5Y	0.24	0.39	0.64	1.76		
6Y	0.28	0.44	0.79			
7Y	0.35	0.52	0.52			
8Y	0.42	0.67	0.94			
9Y	0.51	0.77	0.92			
10Y	0.60	0.87	0.80			
15Y	0.98	1.15	#N/A	Sec		
20Y	1.65	2.49	#N/A	Sec		

JCR	JCR					
	AAA	AA	A	BBB	BB	
1Y	0.11	0.17	0.26	0.58		
2Y	0.13	0.19	0.35	0.74		
3Y	0.13	0.23	0.36	0.38		
4Y	0.21	0.30	0.48	0.46		
5Y		0.35	0.50	2.44		
6Y	0.25	0.38	0.51	1.50		
7Y	0.32	0.48	0.52	#N/A	Sec	
8Y	0.40	0.61	0.72	0.93	#N/A	Sec
9Y	0.52	0.73	0.86	#N/A	Sec	
10Y	0.57	0.77	0.94	#N/A	Sec	
15Y		1.12	#N/A	Sec	#N/A	Sec
20Y		2.49	#N/A	Sec	#N/A	Sec

為替情報

	USD	EUR	JPY	GBP	CHF	CAD	AUD	NZD	HKD	NOK	SEK
SEK	8.42	9.46	7.01	12.89	8.68	6.34	5.92	5.35	1.09	1.02	1.00
NOK	8.23	9.25	6.85	12.60	8.49	6.20	5.79	5.23	1.06	1.00	0.98
HKD	7.75	8.71	6.45	11.87	8.00	5.84	5.45	4.92	1.00	0.94	0.92
NZD	1.57	1.77	0.01	2.41	1.62	1.19	1.11	1.00	0.20	0.19	0.19
AUD	1.42	1.60	1.18	2.18	1.47	1.07	1.00	0.90	0.18	0.17	0.17
CAD	1.33	1.49	1.10	2.03	1.37	1.00	0.93	0.84	0.17	0.16	0.16
CHF	0.97	1.09	0.81	1.48	1.00	0.73	0.68	0.62	0.13	0.12	0.12
GBP	0.65	0.73	0.54	1.00	0.67	0.49	0.46	0.41	0.08	0.08	0.08
JPY	120.14	134.98	1.00	183.93	123.95	90.54	84.43	76.30	15.50	14.59	14.27
EUR	0.89	1.00	0.74	1.36	0.92	0.67	0.63	0.57	0.11	0.11	0.11
USD	1.00	1.12	0.83	1.53	1.03	0.75	0.70	0.64	0.13	0.12	0.12

*100

株式情報

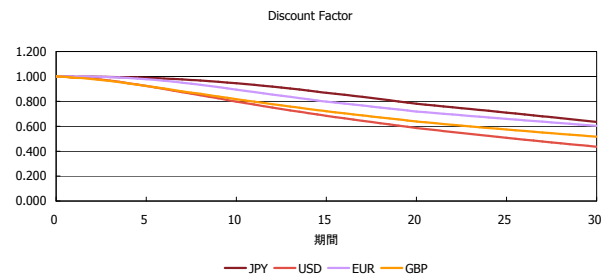
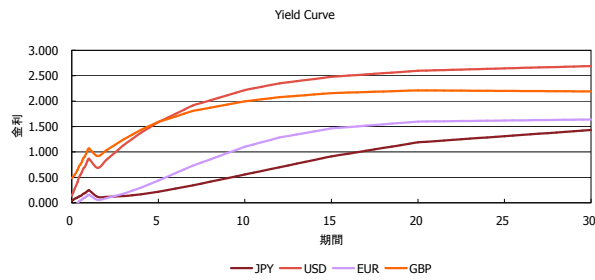
INDEX	日経225	前日比	TOPIX	前日比	JASDAQ	前日比	ダウ	前日比	S&P500	前日比	FT100	前日比
	18,095	70	1,466	-12	2,504	-21	16,351	293	1,947	31	6,083	25

出所：Bloombergよりかえてキャピタルマネジメントにて作成

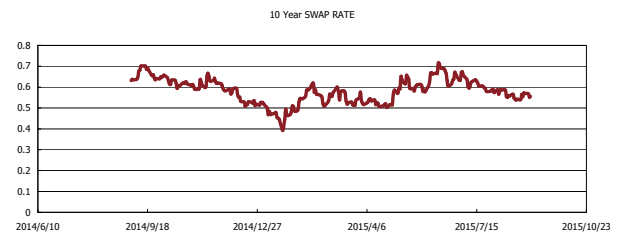
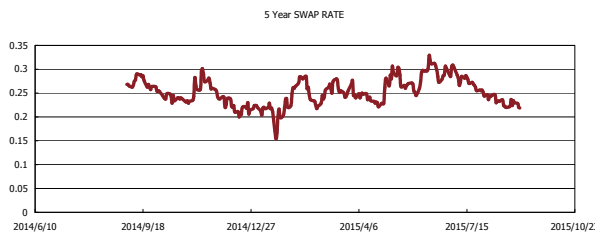
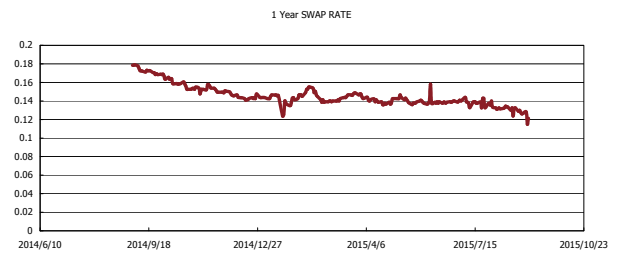
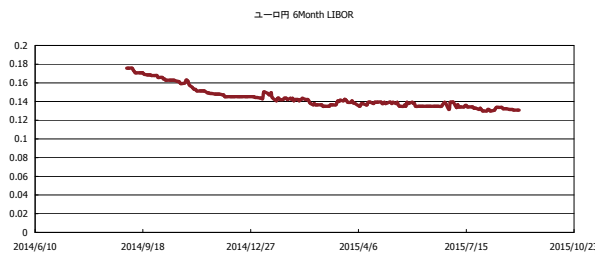


Kaede Market Report

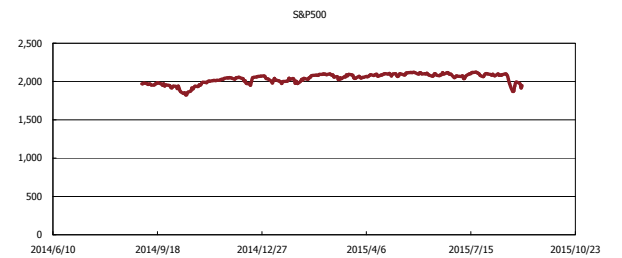
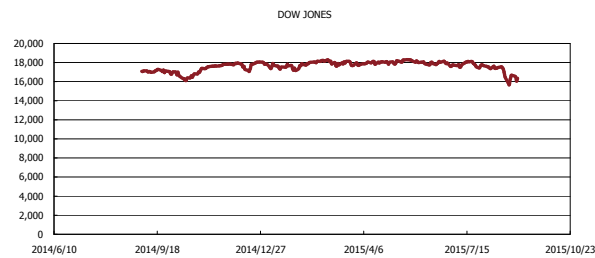
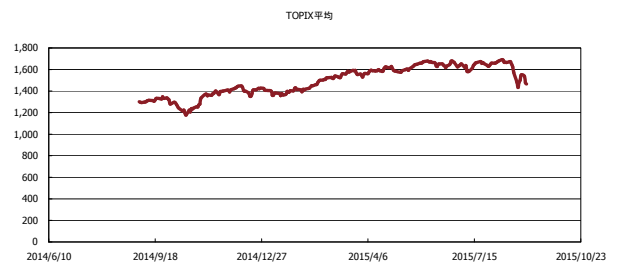
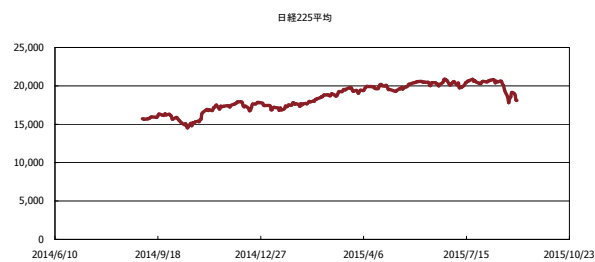
金利情報：Yield Curve



金利情報：ヒストリカル・データ



株価データ：ヒストリカル・データ



出所：Bloombergよりかえてキャピタルマネジメントにて作成