



## Kaede Market Report

## 金利情報

LIBOR	ACT/360							
	JPY	前日比	USD	前日比	EUR	前日比	GBP	前日比
O/N	0.03643	0.00143	0.1355	0.0025	-0.18	0	0.48125	0
1W	0.04071	0.00285	0.1545	-0.001	-0.16714	0	0.4855	0
1M	0.05443	0	0.2043	0.0015	-0.10714	-0.00071	0.50556	0.00031
2M	0.08071	0.00357	0.272	0.001	-0.06286	-0.00215	0.5465	0.00312
3M	0.09214	0.00285	0.3335	0.001	-0.03214	-0.00143	0.58563	0.0025
6M	0.13086	0	0.539	-0.00025	0.042	-0.00157	0.74188	0.00125
1Y	0.24257	0.00143	0.85355	-0.00075	0.15386	-0.00143	1.05306	-0.00094

TBOR	ACT/365	
	JPY	前日比
O/N	-	-
1W	0.10818	0
1M	0.13	0
2M	0.15	0
3M	0.17091	0
6M	0.25727	0
1Y	0.28364	0

## Swap Rate

Swap Rate	ACT/360							
	JPY	前日比	USD	前日比	EUR	前日比	GBP	前日比
1Y	0.12	-0.00125	0.5269	-0.0036	0.038	-0.007	0.819	-0.002
18M	0.115	-0.0025	0.68005	-0.00775	0.051	-0.007	0.917	-0.002
2Y	0.11375	-0.00375	0.8332	-0.0119	0.074	-0.017	1.028	-0.006
3Y	0.125	-0.00625	1.1235	-0.0109	0.155	-0.023	1.24	-0.0055
4Y	0.16125	-0.00625	1.3705	-0.0081	0.27	-0.0295	1.418	-0.018
5Y	0.21375	-0.005	1.5818	-0.0057	0.402	-0.036	1.571	-0.019
7Y	0.34125	-0.0025	1.9143	0.0003	0.6815	-0.0495	1.78	-0.026
10Y	0.555	-0.001	2.2249	0.0079	1.045	-0.0565	1.963	-0.0325
12Y	0.695	-0.00375	2.3586	0.0094	1.2305	-0.0525	2.044	-0.0325
15Y	0.90875	-0.00375	2.4885	0.0109	1.413	-0.0497	2.1275	-0.029
20Y	1.1825	-0.00625	2.61	0.0135	1.5549	-0.0426	2.183	-0.028
30Y	1.42125	-0.01	2.7039	0.0144	1.595	-0.0435	2.164	-0.026

無担コールO/N	ACT/365	
	当日	前日比
Bid	0.076	-0.0215
Ask	0.12	0.0225

プライムレート	ACT/365	
	当日	前日比
短ブラ	1.475	0
長ブラ	1.15	0

国債先物	ACT/365	
	当日	前日比
10年先物	147.9	-0.07

## 格付利回り情報：日本証券業協会

R&I	R&I				
	AAA	AA	A	BBB	BB
1Y	0.13	0.19	0.45	0.66	
2Y	0.13	0.23	0.56		
3Y	0.16	0.27	0.53		
4Y	0.21	0.34	0.65	1.72	
5Y	0.24	0.39	0.64	1.76	
6Y	0.28	0.45	0.80		
7Y	0.36	0.53	0.53		
8Y	0.42	0.68	0.94		
9Y	0.52	0.77	0.92		
10Y	0.62	0.88	0.81		
15Y	0.98	1.15	#N/A	Sec	
20Y	1.65	2.49	#N/A	Sec	

JCR	JCR				
	AAA	AA	A	BBB	BB
1Y	0.10	0.17	0.26	0.58	
2Y	0.14	0.20	0.35	0.74	
3Y	0.14	0.24	0.36	0.38	
4Y	0.21	0.30	0.48	0.46	
5Y		0.36	0.49	2.43	
6Y	0.26	0.39	0.52	1.51	
7Y	0.33	0.49	0.52	#N/A	Sec
8Y	0.41	0.62	0.72	0.94	#N/A
9Y	0.54	0.73	0.86	#N/A	Sec
10Y	0.57	0.78	0.95	#N/A	Sec
15Y		1.12	#N/A	Sec	#N/A
20Y		2.49	#N/A	Sec	#N/A

## 為替情報

	USD	EUR	JPY	GBP	CHF	CAD	AUD	NZD	HKD	NOK	SEK
SEK	8.43	9.37	7.02	12.85	8.64	6.39	5.92	5.39	1.09	1.02	1.00
NOK	8.29	9.21	6.91	12.64	8.50	6.28	5.82	5.31	1.07	1.00	0.98
HKD	7.75	8.62	6.46	11.82	7.95	5.88	5.44	4.96	1.00	0.94	0.92
NZD	1.56	1.74	0.01	2.38	1.60	1.18	1.10	1.00	0.20	0.19	0.19
AUD	1.42	1.58	1.19	2.17	1.46	1.08	1.00	0.91	0.18	0.17	0.17
CAD	1.32	1.47	1.10	2.01	1.35	1.00	0.93	0.84	0.17	0.16	0.16
CHF	0.98	1.08	0.81	1.49	1.00	0.74	0.68	0.62	0.13	0.12	0.12
GBP	0.66	0.73	0.55	1.00	0.67	0.50	0.46	0.42	0.08	0.08	0.08
JPY	120.01	133.42	1.00	183.08	123.09	90.97	84.31	76.84	15.48	14.48	14.24
EUR	0.90	1.00	0.75	1.37	0.92	0.68	0.63	0.58	0.12	0.11	0.11
USD	1.00	1.11	0.83	1.53	1.03	0.76	0.70	0.64	0.13	0.12	0.12

\*100

## 株式情報

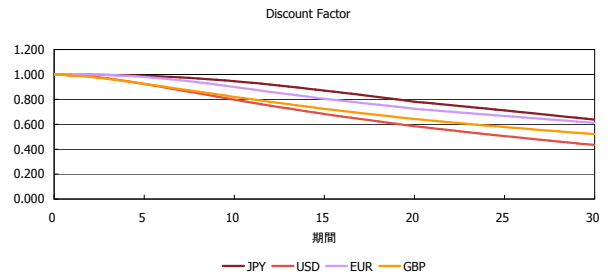
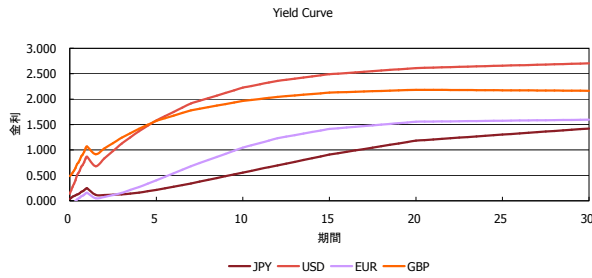
INDEX	日経225	前日比	TOPIX	前日比	JASDAQ	前日比	ダウ	前日比	S&P500	前日比	FT100	前日比
		18,182	-87	1,475	9	2,513	9	16,375	23	1,946	-1	6,194

出所：Bloombergよりかえてキャピタルマネジメントにて作成

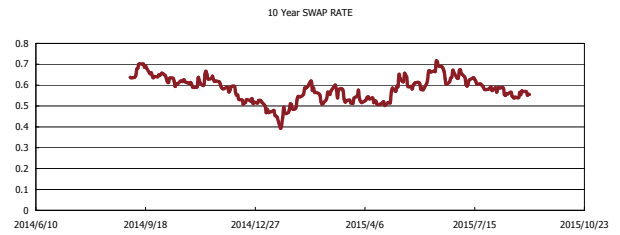
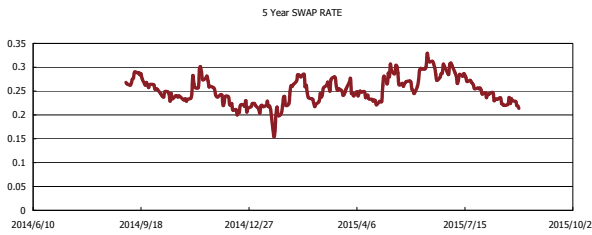
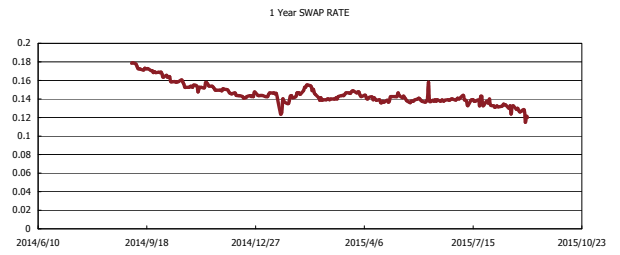
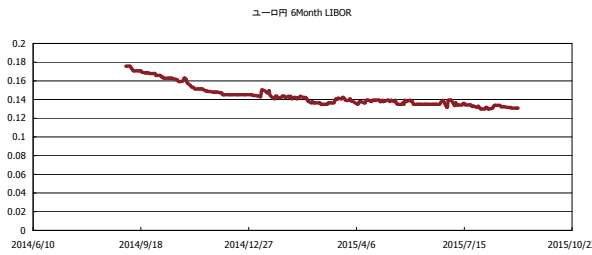


# Kaede Market Report

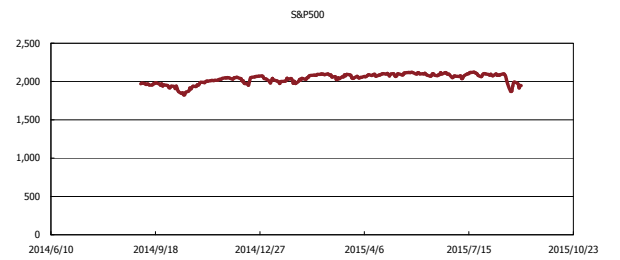
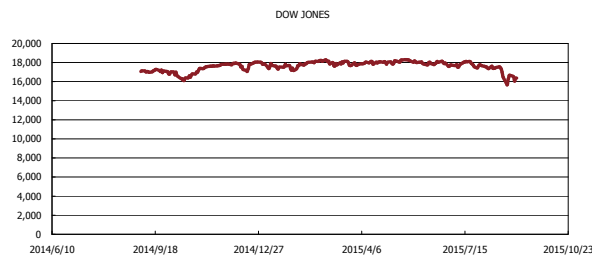
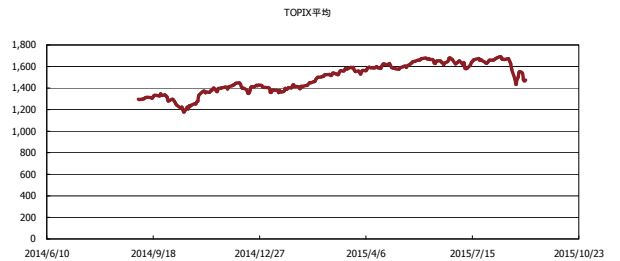
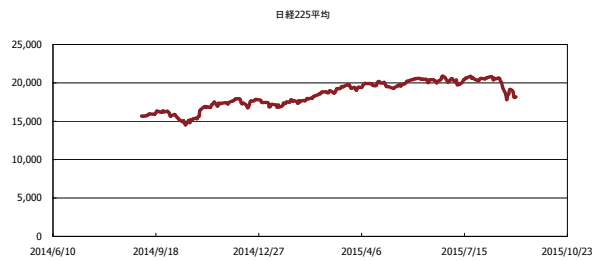
## 金利情報：Yield Curve



## 金利情報：ヒストリカル・データ



## 株価データ：ヒストリカル・データ



出所：Bloombergよりかえてキャピタルマネジメントにて作成