



Kaede Market Report

金利情報

LIBOR	JPY		USD		EUR		GBP		ACT/360	
	前日比	前日比	前日比	前日比	前日比	前日比	前日比	前日比	前日比	
O/N	0.03071	-0.00572	0.1355	0	-0.18	0	0.48	-0.00125		
1W	0.03643	-0.00428	0.1535	-0.001	-0.16714	0	0.48531	-0.00019		
1M	0.05443	0	0.19925	-0.00505	-0.10857	-0.00143	0.50619	0.00063		
2M	0.07786	-0.00285	0.26825	-0.00375	-0.06429	-0.00143	0.54525	-0.00125		
3M	0.09071	-0.00143	0.332	-0.0015	-0.03357	-0.00143	0.58563	0		
6M	0.13086	0	0.5375	-0.0015	0.03771	-0.00429	0.74188	0		
1Y	0.24257	0	0.8503	-0.00325	0.14886	-0.005	1.04838	-0.00468		

TBOR	ACT/365	
	前日比	前日比
O/N	-	-
1W	0.10818	0
1M	0.13	0
2M	0.15	0
3M	0.17091	0
6M	0.25727	0
1Y	0.28364	0

Swap Rate

Swap Rate	JPY		USD		EUR		GBP	
	前日比	前日比	前日比	前日比	前日比	前日比	前日比	
1Y	0.115	-0.005	0.5343	0.0074	0.039	0.001	0.81	-0.009
18M	0.11625	0.00125	0.6851	0.00505	0.052	0.001	0.895	-0.022
2Y	0.115	0.00125	0.8359	0.0027	0.0725	-0.0015	0.995	-0.033
3Y	0.12625	0.00125	1.1137	-0.0098	0.1509	-0.0041	1.1975	-0.0425
4Y	0.15875	-0.0025	1.3465	-0.024	0.259	-0.011	1.361	-0.057
5Y	0.2075	-0.00625	1.5481	-0.0337	0.382	-0.02	1.5	-0.071
7Y	0.32625	-0.015	1.8695	-0.0448	0.645	-0.0365	1.7045	-0.0755
10Y	0.52875	-0.02625	2.1724	-0.0525	0.9895	-0.0555	1.8815	-0.0815
12Y	0.67125	-0.02375	2.3058	-0.0528	1.1669	-0.0636	1.962	-0.082
15Y	0.88375	-0.025	2.4363	-0.0522	1.3436	-0.0694	2.0445	-0.083
20Y	1.155	-0.0275	2.5555	-0.0545	1.487	-0.0679	2.1005	-0.0825
30Y	1.39	-0.03125	2.6488	-0.0551	1.521	-0.074	2.0835	-0.0805

無担コール/O/N	前日比	
	当日	前日比
Bid	0.076	-0.022
Ask	0.12	0.022

プライムレート	前日比	
	当日	前日比
短ブラ	1.475	0
長ブラ	1.15	0

国債先物	前日比	
	当日	前日比
10年先物	148.16	0.26

格付利回り情報：日本証券業協会

R&I	前日比				
	AAA	AA	A	BBB	BB
1Y	0.13	0.20	0.45	1.66	
2Y	0.13	0.23	0.55		
3Y	0.16	0.27	0.52		
4Y	0.20	0.33	0.64	1.71	
5Y	0.24	0.38	0.64	1.75	
6Y	0.26	0.43	0.78		
7Y	0.34	0.51	0.51		
8Y	0.40	0.65	0.91		
9Y	0.49	0.75	0.90		
10Y	0.59	0.87	0.78		
15Y	0.96	1.12	#N/A	Sec	
20Y	1.62	2.46	#N/A	Sec	

JCR	前日比				
	AAA	AA	A	BBB	BB
1Y	0.11	0.17	0.26	0.58	
2Y	0.13	0.20	0.34	0.73	
3Y	0.13	0.23	0.36	0.38	
4Y	0.20	0.30	0.47	0.46	
5Y		0.34	0.48	1.88	
6Y	0.24	0.37	0.50	1.61	
7Y	0.31	0.47	0.50	#N/A	Sec
8Y	0.38	0.59	0.70	0.92	#N/A
9Y	0.52	0.71	0.83	#N/A	Sec
10Y	0.56	0.76	0.92	#N/A	Sec
15Y		1.09	#N/A	Sec	#N/A
20Y		2.46	#N/A	Sec	#N/A

為替情報

	USD	EUR	JPY	GBP	CHF	CAD	AUD	NZD	HKD	NOK	SEK
SEK	8.46	9.43	7.11	12.86	8.69	6.38	5.85	5.32	1.09	1.02	1.00
NOK	8.31	9.26	6.98	12.62	8.54	6.27	5.75	5.23	1.07	1.00	0.98
HKD	7.75	8.64	6.52	11.78	7.97	5.85	5.36	4.88	1.00	0.93	0.92
NZD	1.59	1.77	0.01	2.42	1.63	1.20	1.10	1.00	0.21	0.19	0.19
AUD	1.44	1.61	1.22	2.20	1.48	1.09	1.00	0.91	0.19	0.17	0.17
CAD	1.33	1.48	1.11	2.01	1.36	1.00	0.92	0.83	0.17	0.16	0.16
CHF	0.97	1.08	0.82	1.48	1.00	0.73	0.67	0.61	0.13	0.12	0.12
GBP	0.66	0.73	0.55	1.00	0.68	0.50	0.46	0.41	0.08	0.08	0.08
JPY	118.92	132.52	1.00	180.75	122.22	89.70	82.30	74.84	15.34	14.32	14.06
EUR	0.90	1.00	0.75	1.36	0.92	0.68	0.62	0.56	0.12	0.11	0.11
USD	1.00	1.11	0.84	1.52	1.03	0.75	0.69	0.63	0.13	0.12	0.12

*100

株式情報

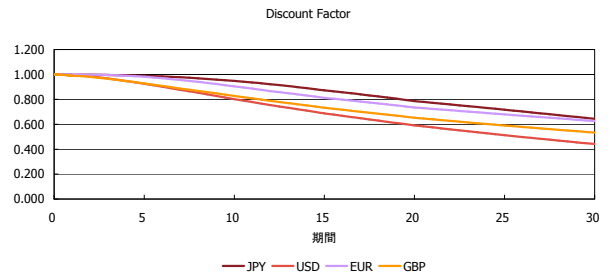
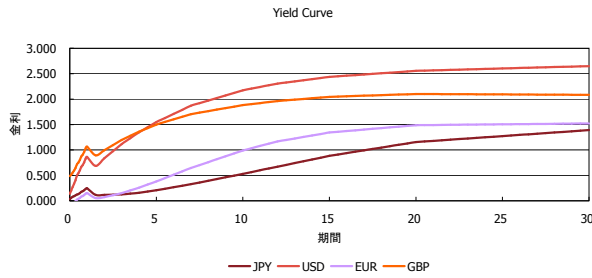
INDEX	日経225		TOPIX		JASDAQ		ダウ		S&P500		FT100	
	前日比	前日比	前日比	前日比	前日比	前日比	前日比	前日比	前日比	前日比	前日比	
	17,792	390	1,445	-30	2,453	-61	16,102	-272	1,922	-24	6,043	-151

出所：Bloombergよりかえてキャピタルマネジメントにて作成

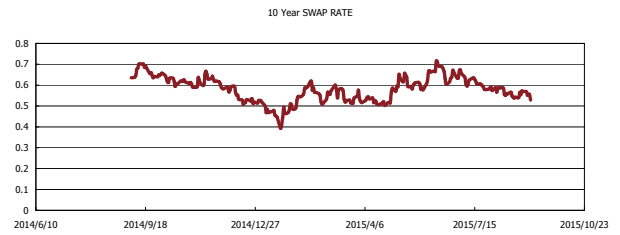
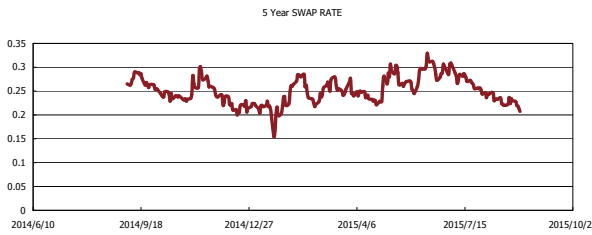
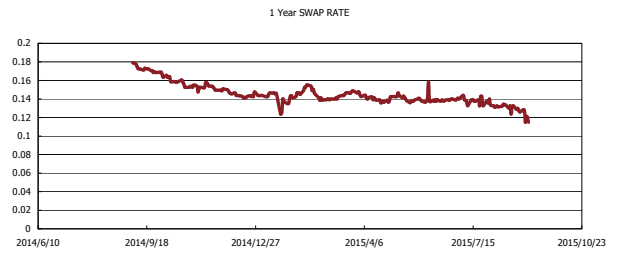
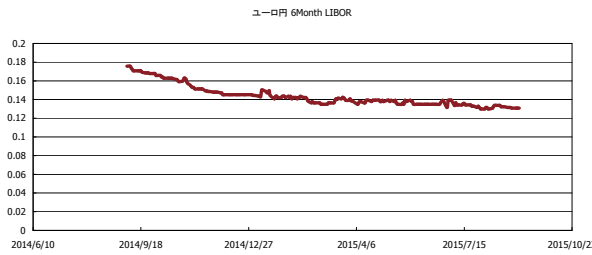


Kaede Market Report

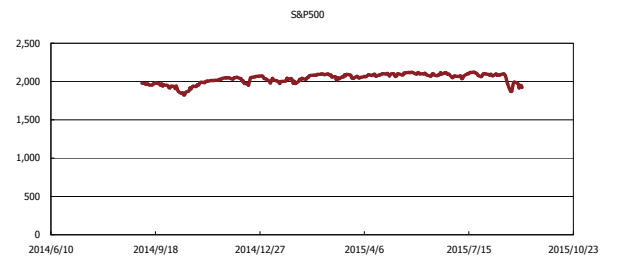
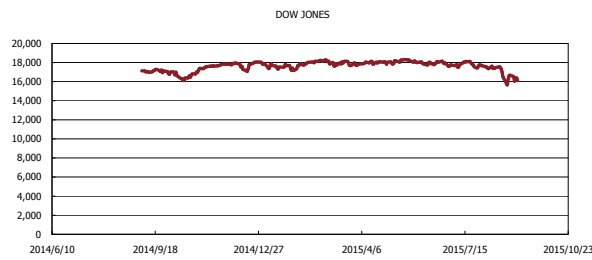
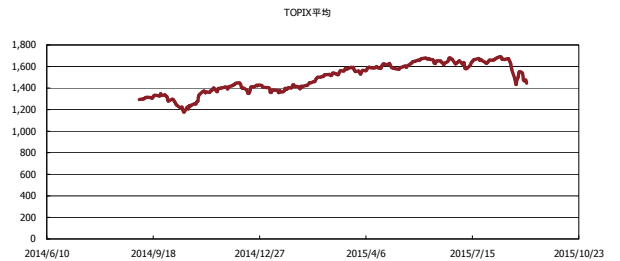
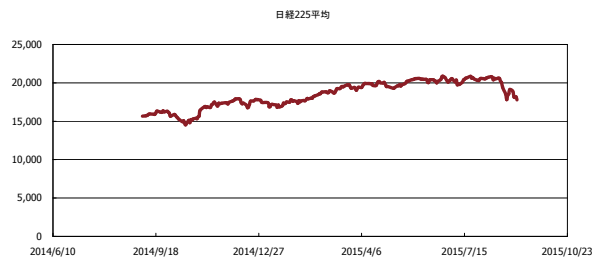
金利情報：Yield Curve



金利情報：ヒストリカル・データ



株価データ：ヒストリカル・データ



出所：Bloombergよりかえてキャピタルマネジメントにて作成