



Kaede Market Report

金利情報

LIBOR	JPY		USD		EUR		GBP		ACT/360
	前日比	#N/A Histor	前日比	#VALUE!	前日比	前日比	前日比	前日比	
O/N	0.03214	0.00143	0.1543	0.0008	-0.18	0	0.48125	0.00125	
1W	0.03643	0	0.1543	0.0008	-0.16714	0	0.4855	0.00019	
1M	0.053	-0.00143	0.2027	0.00345	-0.10786	0.00071	0.50681	0.00062	
2M	0.07714	-0.00072	0.269	0.00075	-0.06429	0	0.5415	-0.00375	
3M	0.08714	-0.00357	0.333	0.001	-0.03786	-0.00429	0.58625	0.00062	
6M	0.13086	0	0.54175	0.00425	0.03771	0	0.74063	-0.00125	
1Y	0.24257	0	0.86005	0.00975	0.14886	0	1.04994	0.00156	

TIBOR	ACT/365	
	JPY	前日比
O/N	-	-
1W	0.10818	0
1M	0.13	0
2M	0.15	0
3M	0.17091	0
6M	0.25727	0
1Y	0.28364	0

Swap Rate

Swap Rate	JPY		USD		EUR		GBP	
	前日比	#N/A Histor	前日比	#VALUE!	前日比	前日比	前日比	前日比
1Y	0.12125	0.00625	0.5414	0.0071	0.0445	0.0055	0.818	0.008
18M	0.11625	0	0.69595	0.01085	0.056	0.004	0.905	0.01
2Y	0.115	0	0.8505	0.0146	0.081	0.0085	1.0055	0.0105
3Y	0.12875	0.0025	1.1255	0.0118	0.1507	-0.0002	1.201	0.0035
4Y	0.1625	0.00375	1.3555	0.009	0.2547	-0.0043	1.364	0.003
5Y	0.21125	0.00375	1.5503	0.0022	0.3762	-0.0058	1.4965	-0.0035
7Y	0.32875	0.0025	1.8724	0.0029	0.644	-0.001	1.6923	-0.0122
10Y	0.53	0.00125	2.1719	-0.0005	0.998	0.0085	1.87	-0.0115
12Y	0.67125	0	2.3039	-0.0019	1.1752	0.0083	1.946	-0.016
15Y	0.88375	0	2.4347	-0.0016	1.3562	0.0126	2.0275	-0.017
20Y	1.15625	0.00125	2.554	-0.0015	1.4988	0.0118	2.0857	-0.0148
30Y	1.39	0	2.645	-0.0038	1.552	0.031	2.065	-0.0185

無担コールO/N	当日	
	前日比	前日比
Bid	0.07601	-0.02199
Ask	0.07601	-0.02199

プライムレート	当日	
	前日比	前日比
短ブラ	1.475	0
長ブラ	1.15	0

国債先物	当日	
	前日比	前日比
10年先物	147.82	0.03

格付利回り情報：日本証券業協会

R&I	格付					
	AAA	AA	A	BBB	BB	
1Y	0.13	0.20	0.45	0.66		
2Y	0.13	0.23	0.54			
3Y	0.16	0.27	0.53			
4Y	0.20	0.33	0.65	1.71		
5Y	0.24	0.38	0.64	1.75		
6Y	0.27	0.43	0.78			
7Y	0.33	0.51	0.51			
8Y	0.40	0.66	0.91			
9Y	0.49	0.75	0.90			
10Y	0.59	0.87	0.78			
15Y	0.96	1.12	#N/A	Sec		
20Y	1.62	2.46	#N/A	Sec		

JCR	格付					
	AAA	AA	A	BBB	BB	
1Y	0.11	0.17	0.26	0.58		
2Y	0.13	0.20	0.34	0.74		
3Y	0.13	0.24	0.36	0.38		
4Y	0.21	0.30	0.47	0.46		
5Y		0.34	0.49	1.88		
6Y	0.24	0.38	0.50	1.61		
7Y	0.30	0.47	0.50	#N/A	Sec	
8Y	0.38	0.59	0.70	0.92	#N/A	Sec
9Y	0.52	0.71	0.84	#N/A	Sec	
10Y	0.56	0.76	0.92	#N/A	Sec	
15Y		1.09	#N/A	Sec	#N/A	Sec
20Y		2.46	#N/A	Sec	#N/A	Sec

為替情報

	USD	EUR	JPY	GBP	CHF	CAD	AUD	NZD	HKD	NOK	SEK
SEK	8.45	9.44	7.08	12.92	8.66	6.35	5.86	5.29	1.09	1.02	1.00
NOK	8.32	9.30	6.97	12.72	8.53	6.25	5.77	5.21	1.07	1.00	0.98
HKD	7.75	8.66	6.49	11.85	7.94	5.82	5.37	4.85	1.00	0.93	0.92
NZD	1.60	1.78	0.01	2.44	1.64	1.20	1.11	1.00	0.21	0.19	0.19
AUD	1.44	1.61	1.21	2.20	1.48	1.08	1.00	0.90	0.19	0.17	0.17
CAD	1.33	1.49	1.12	2.03	1.36	1.00	0.92	0.83	0.17	0.16	0.16
CHF	0.98	1.09	0.82	1.49	1.00	0.73	0.68	0.61	0.13	0.12	0.12
GBP	0.65	0.73	0.55	1.00	0.67	0.49	0.45	0.41	0.08	0.08	0.08
JPY	119.34	133.29	1.00	182.40	122.31	89.68	82.73	74.68	15.40	14.34	14.12
EUR	0.90	1.00	0.75	1.37	0.92	0.67	0.62	0.56	0.12	0.11	0.11
USD	1.00	1.12	0.84	1.53	1.02	0.75	0.69	0.63	0.13	0.12	0.12

*100

株式情報

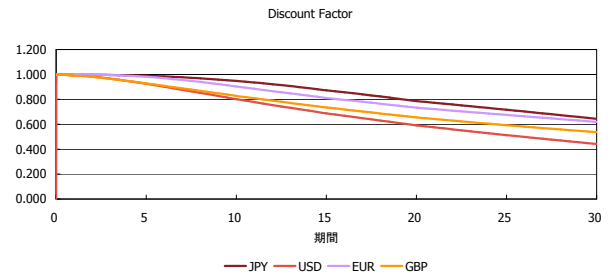
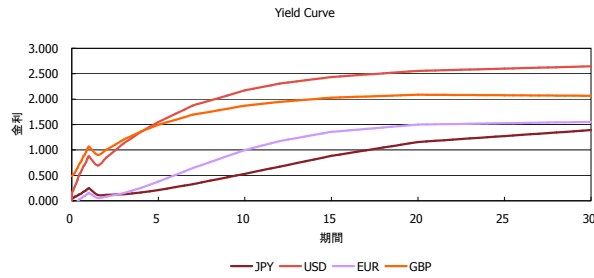
INDEX	日経225	前日比	TOPIX	前日比	JASDAQ	前日比	ダウ	前日比	S&P500	前日比	FT100	前日比
	17,860	-68	1,446	1	2,421	-31	16,102	-272	1,913	-25	6,075	32

出所：Bloombergよりかえてキャピタルマネジメントにて作成

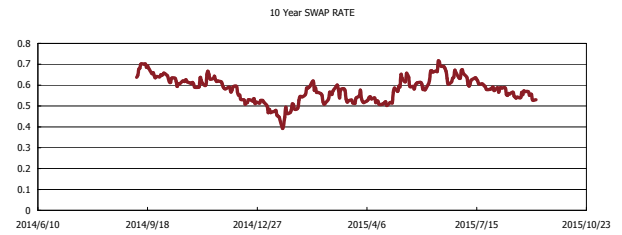
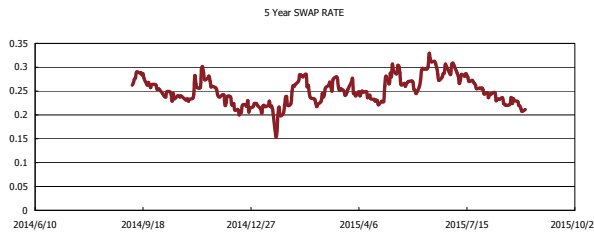
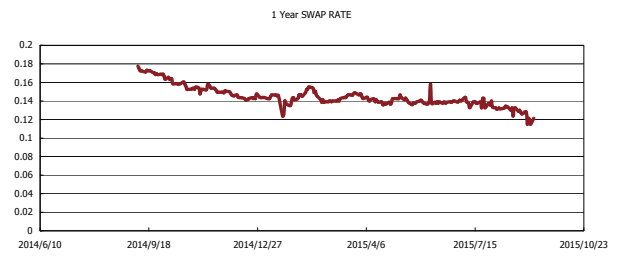
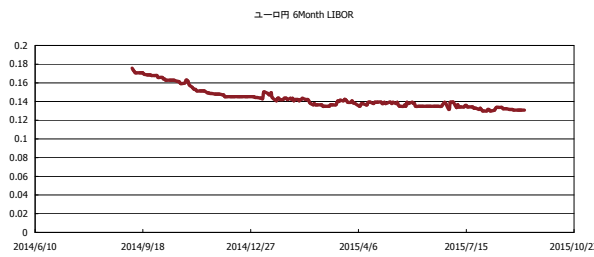


Kaede Market Report

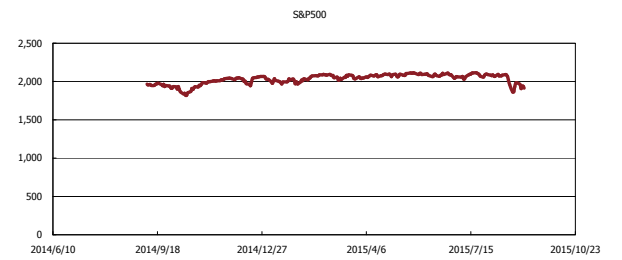
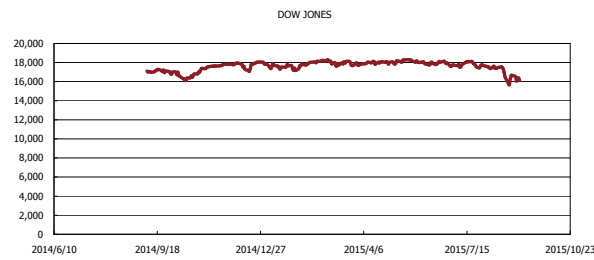
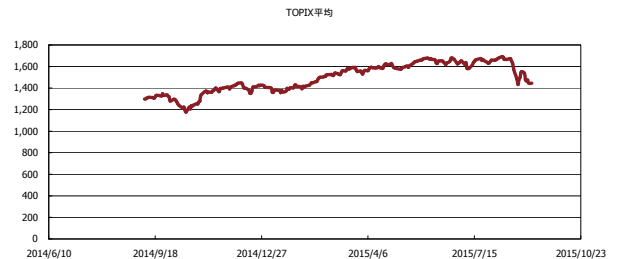
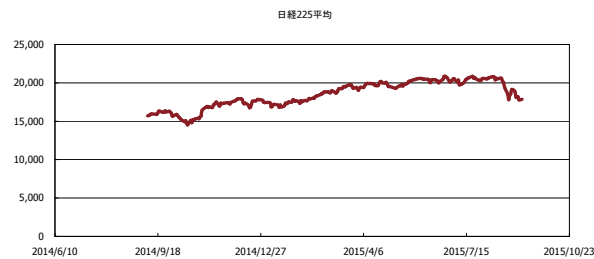
金利情報：Yield Curve



金利情報：ヒストリカル・データ



株価データ：ヒストリカル・データ



出所：Bloombergよりかえてキャピタルマネジメントにて作成