



Kaede Market Report

金利情報

LIBOR	ACT/360							
	JPY	前日比	USD	前日比	EUR	前日比	GBP	前日比
O/N	0.02571	-0.00643	0.1355	#VALUE!	-0.18	0	0.48125	0
1W	0.03143	-0.005	0.154	-0.0003	-0.16786	-0.00072	0.4855	0
1M	0.053	0	0.203	0.0003	-0.11071	-0.00285	0.50913	0.00232
2M	0.07714	0	0.26855	-0.0045	-0.07	-0.00571	0.54063	-0.00087
3M	0.08714	0	0.332	-0.001	-0.03714	0.00072	0.58613	-0.00012
6M	0.13086	0	0.538	-0.00375	0.03843	0.00072	0.74175	0.00112
1Y	0.24114	-0.00143	0.8568	-0.00325	0.14814	-0.00072	1.05025	0.00031

TIBOR	ACT/365	
	JPY	前日比
O/N	-	-
1W	0.10818	0
1M	0.13	0
2M	0.15	0
3M	0.17091	0
6M	0.25727	0
1Y	0.28364	0

Swap Rate

Swap Rate	ACT/360							
	JPY	前日比	USD	前日比	EUR	前日比	GBP	前日比
1Y	0.11775	-0.0035	0.548	0.0066	0.045	0.0005	0.822	0.004
18M	0.1175	0.00125	0.704	0.00805	0.049	-0.007	0.915	0.01
2Y	0.11625	0.00125	0.86	0.0095	0.078	-0.003	1.0215	0.016
3Y	0.12875	0	1.1426	0.0171	0.1545	0.0038	1.2205	0.0195
4Y	0.16125	-0.00125	1.3855	0.03	0.261	0.0063	1.3955	0.0315
5Y	0.20875	-0.0025	1.5945	0.0442	0.3843	0.0081	1.5395	0.043
7Y	0.32375	-0.005	1.9223	0.0499	0.655	0.011	1.743	0.0507
10Y	0.5275	-0.0025	2.2299	0.058	1.014	0.016	1.93	0.06
12Y	0.665	-0.00625	2.365	0.0611	1.193	0.0178	2.008	0.062
15Y	0.87625	-0.0075	2.498	0.0633	1.378	0.0218	2.0905	0.063
20Y	1.1475	-0.00875	2.6195	0.0655	1.5252	0.0264	2.142	0.0563
30Y	1.38	-0.01	2.7157	0.0707	1.575	0.023	2.123	0.058

無担コールO/N	前日比	
	当日	前日比
Bid	0.075	-0.00101
Ask	0.12	0.04399

プライムレート	前日比	
	当日	前日比
短ブラ	1.475	0
長ブラ	1.15	0

国債先物	前日比	
	当日	前日比
10年先物	147.93	0.11

格付利回り情報：日本証券業協会

R&I	格付				
	AAA	AA	A	BBB	BB
1Y	0.13	0.20	0.45	0.66	1.66
2Y	0.13	0.23	0.54		
3Y	0.16	0.27	0.55		
4Y	0.20	0.33	0.65	1.71	
5Y	0.23	0.38	0.64	1.75	
6Y	0.26	0.43	0.77		
7Y	0.32	0.50	0.49		
8Y	0.39	0.65	0.91		
9Y	0.48	0.74	0.89		
10Y	0.58	0.86	0.77		
15Y	0.95	1.12	#N/A	Sec	
20Y	1.61	2.45	#N/A	Sec	

JCR	格付				
	AAA	AA	A	BBB	BB
1Y	0.11	0.17	0.26	0.58	
2Y	0.13	0.19	0.34	0.74	
3Y	0.13	0.24	0.36	0.38	
4Y	0.21	0.30	0.47	0.46	
5Y		0.34	0.48	1.87	
6Y	0.24	0.37	0.50	1.60	
7Y	0.30	0.46	0.49	#N/A	Sec
8Y	0.37	0.59	0.69	0.91	#N/A
9Y	0.51	0.70	0.83	#N/A	Sec
10Y	0.55	0.75	0.91	#N/A	Sec
15Y		1.08	#N/A	Sec	#N/A
20Y		2.45	#N/A	Sec	#N/A

為替情報

	USD	EUR	JPY	GBP	CHF	CAD	AUD	NZD	HKD	NOK	SEK
SEK	8.42	9.42	7.03	12.94	8.59	6.37	5.92	5.34	1.09	1.02	1.00
NOK	8.25	9.23	6.89	12.68	8.42	6.24	5.80	5.23	1.06	1.00	0.98
HKD	7.75	8.67	6.47	11.92	7.91	5.86	5.45	4.92	1.00	0.94	0.92
NZD	1.58	1.76	0.01	2.42	1.61	1.19	1.11	1.00	0.20	0.19	0.19
AUD	1.42	1.59	1.19	2.19	1.45	1.08	1.00	0.90	0.18	0.17	0.17
CAD	1.32	1.48	1.10	2.03	1.35	1.00	0.93	0.84	0.17	0.16	0.16
CHF	0.98	1.10	0.82	1.51	1.00	0.74	0.69	0.62	0.13	0.12	0.12
GBP	0.65	0.73	0.54	1.00	0.66	0.49	0.46	0.41	0.08	0.08	0.08
JPY	119.80	133.98	1.00	184.16	122.26	90.59	84.21	75.98	15.46	14.52	14.23
EUR	0.89	1.00	0.75	1.37	0.91	0.68	0.63	0.57	0.12	0.11	0.11
USD	1.00	1.12	0.83	1.54	1.02	0.76	0.70	0.63	0.13	0.12	0.12

*100

株式情報

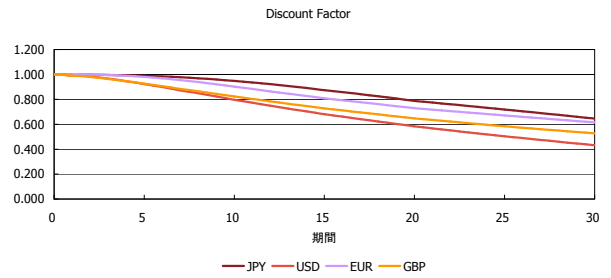
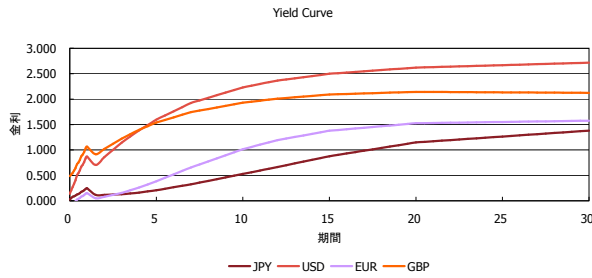
INDEX	日経225	前日比	TOPIX	前日比	JASDAQ	前日比	ダウ	前日比	S&P500	前日比	FT100	前日比
		17,427	433	1,417	-29	2,398	-24	16,493	390	1,957	44	6,146

出所：Bloombergよりかえてキャピタルマネジメントにて作成

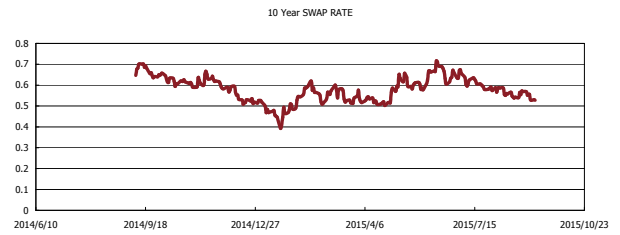
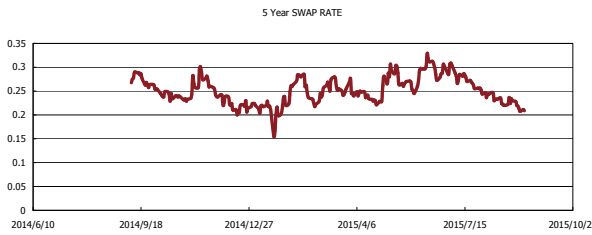
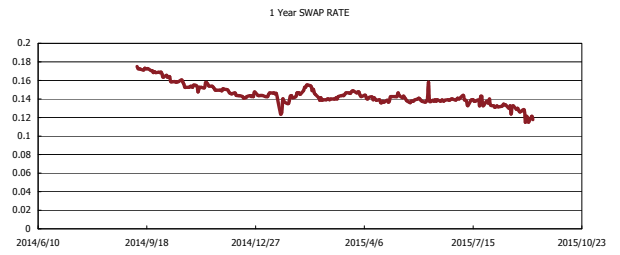
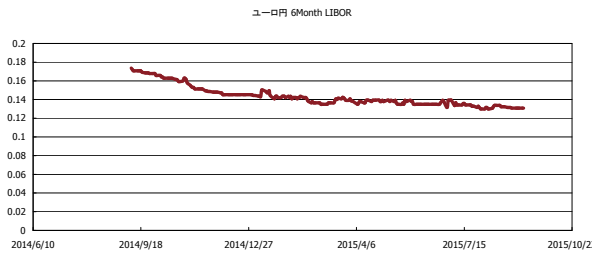


Kaede Market Report

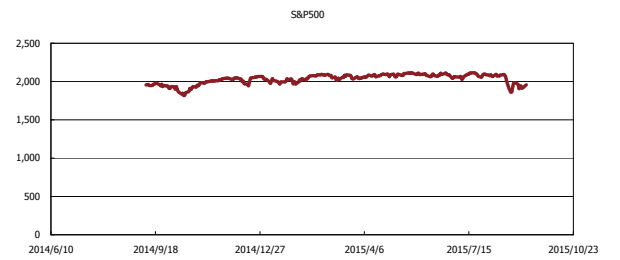
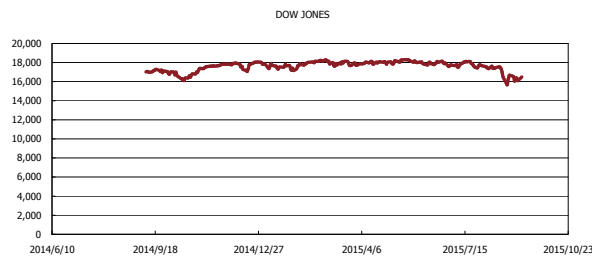
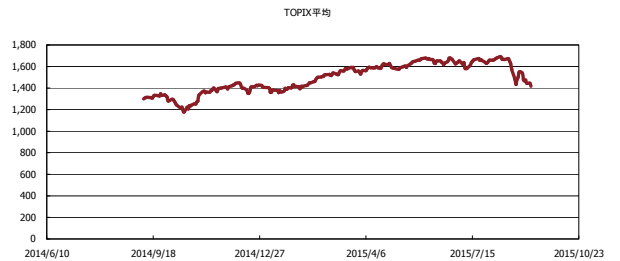
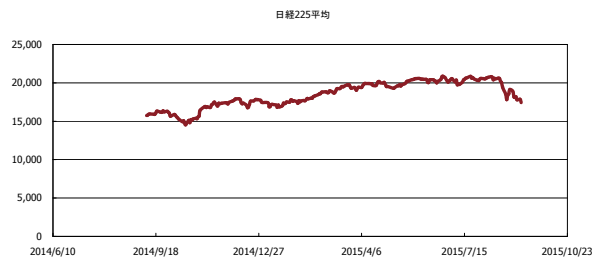
金利情報：Yield Curve



金利情報：ヒストリカル・データ



株価データ：ヒストリカル・データ



出所：Bloombergよりかえてキャピタルマネジメントにて作成