



Kaede Market Report

金利情報

LIBOR	ACT/360							
	JPY	前日比	USD	前日比	EUR	前日比	GBP	前日比
O/N	0.02571	0	0.135	-0.0005	-0.18071	-0.00071	0.48125	0
1W	0.03143	0	0.1551	0.0011	-0.16786	0	0.4855	0
1M	0.053	0	0.204	0.001	-0.11143	-0.00072	0.50506	-0.00407
2M	0.07714	0	0.26855	0	-0.07	0	0.54063	0
3M	0.08714	0	0.333	0.001	-0.04286	-0.00572	0.58675	0.00062
6M	0.12943	-0.00143	0.539	0.001	0.03629	-0.00214	0.74394	0.00219
1Y	0.23829	-0.00285	0.85455	-0.00225	0.14457	-0.00357	1.05306	0.00281

TIBOR	ACT/365	
	JPY	前日比
O/N	-	-
1W	0.10818	0
1M	0.13	0
2M	0.15	0
3M	0.17091	0
6M	0.25727	0
1Y	0.28364	0

Swap Rate

Swap Rate	ACT/360							
	JPY	前日比	USD	前日比	EUR	前日比	GBP	前日比
1Y	0.12	0.00225	0.5538	0.0058	0.041	-0.004	0.83	0.008
18M	0.115	-0.0025	0.71385	0.00985	0.051	0.002	0.924	0.009
2Y	0.11375	-0.0025	0.8739	0.0139	0.079	0.001	1.0335	0.012
3Y	0.125	-0.00375	1.1614	0.0188	0.156	0.0015	1.2315	0.011
4Y	0.15625	-0.005	1.4052	0.0197	0.261	0	1.4015	0.006
5Y	0.20375	-0.005	1.6153	0.0208	0.3865	0.0022	1.5445	0.005
7Y	0.3225	-0.00125	1.9425	0.0202	0.666	0.011	1.752	0.009
10Y	0.5275	0	2.2492	0.0193	1.033	0.019	1.942	0.012
12Y	0.66875	0.00375	2.382	0.017	1.2149	0.0219	2.0255	0.0175
15Y	0.88125	0.005	2.5106	0.0126	1.4011	0.0231	2.108	0.0175
20Y	1.15375	0.00625	2.6275	0.008	1.5478	0.0226	2.1655	0.0235
30Y	1.3875	0.0075	2.7195	0.0038	1.598	0.023	2.152	0.029

無担コール/O/N

無担コール/O/N	当日	
	前日比	前日比
Bid	0.07516	-0.02234
Ask	0.07516	-0.02234

プライムレート

プライムレート	当日	
	前日比	前日比
短ブラ	1.475	0
長ブラ	1.1	-0.05

国債先物

国債先物	当日	
	前日比	前日比
10年先物	147.89	-0.04

格付利回り情報：日本証券業協会

R&I

R&I	格付				
	AAA	AA	A	BBB	BB
1Y	0.13	0.20	0.45	0.66	1.66
2Y	0.14	0.23	0.55		
3Y	0.16	0.28	0.55		
4Y	0.20	0.33	0.67	1.71	
5Y	0.23	0.38	0.66	1.75	
6Y	0.26	0.43	0.65		
7Y	0.33	0.51	0.59		
8Y	0.39	0.65	0.92		
9Y	0.49	0.75	0.90		
10Y	0.59	0.86	0.78		
15Y	0.96	1.13	#N/A	Sec	
20Y	1.62	2.47	#N/A	Sec	

JCR

JCR	格付				
	AAA	AA	A	BBB	BB
1Y	0.11	0.17	0.26	0.58	
2Y	0.14	0.20	0.35	0.74	
3Y	0.16	0.24	0.36	0.38	
4Y	0.21	0.30	0.48	0.45	
5Y		0.34	0.47	1.88	
6Y	0.24	0.37	0.50	1.60	
7Y	0.30	0.46	0.50	#N/A	Sec
8Y	0.39	0.59	0.70	0.92	#N/A
9Y	0.52	0.71	0.83	#N/A	Sec
10Y	0.56	0.75	0.91	#N/A	Sec
15Y		1.09	#N/A	Sec	#N/A
20Y		2.47	#N/A	Sec	#N/A

為替情報

為替情報	USD	EUR	JPY	GBP	CHF	CAD	AUD	NZD	HKD	NOK	SEK
	SEK	8.42	9.40	6.95	12.94	8.62	6.37	5.91	5.39	1.09	1.02
NOK	8.23	9.19	6.80	12.65	8.42	6.22	5.78	5.27	1.06	1.00	0.98
HKD	7.75	8.65	6.40	11.91	7.93	5.86	5.44	4.96	1.00	0.94	0.92
NZD	1.56	1.74	0.01	2.40	1.60	1.18	1.10	1.00	0.20	0.19	0.19
AUD	1.42	1.59	1.18	2.19	1.46	1.08	1.00	0.91	0.18	0.17	0.17
CAD	1.32	1.48	1.09	2.03	1.35	1.00	0.93	0.85	0.17	0.16	0.16
CHF	0.98	1.09	0.81	1.50	1.00	0.74	0.69	0.63	0.13	0.12	0.12
GBP	0.65	0.73	0.54	1.00	0.67	0.49	0.46	0.42	0.08	0.08	0.08
JPY	121.08	135.13	1.00	186.03	123.91	91.55	85.02	77.49	15.62	14.71	14.38
EUR	0.90	1.00	0.74	1.38	0.92	0.68	0.63	0.57	0.12	0.11	0.11
USD	1.00	1.12	0.83	1.54	1.02	0.76	0.70	0.64	0.13	0.12	0.12

*100

株式情報

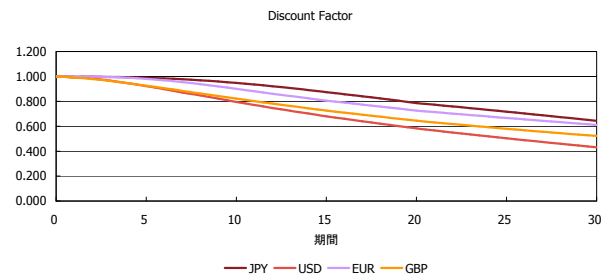
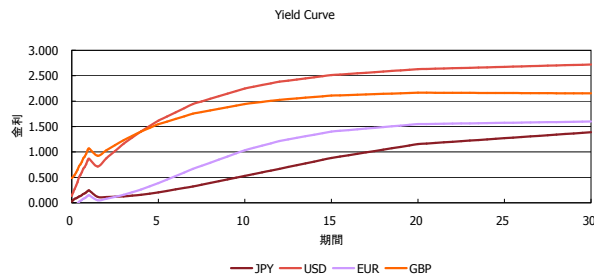
株式情報	日経225	前日比	TOPIX	前日比	JASDAQ	前日比	ダウ	前日比	S&P500	前日比	FT100	前日比
	INDEX	18,771	-1,343	1,507	91	2,466	68	16,254	-239	1,934	-23	6,229

出所：Bloombergよりかえてキャピタルマネジメントにて作成

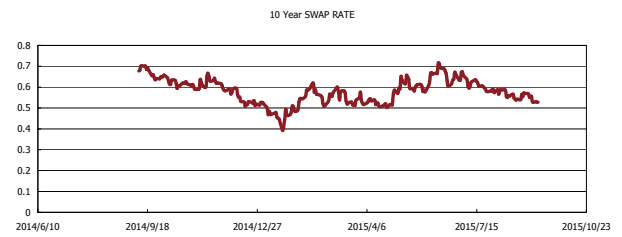
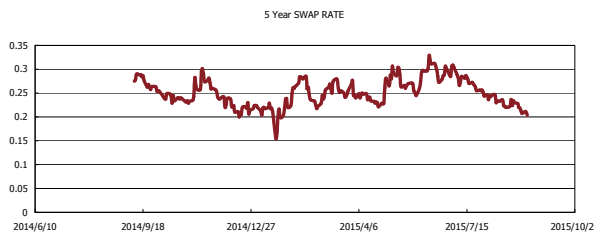
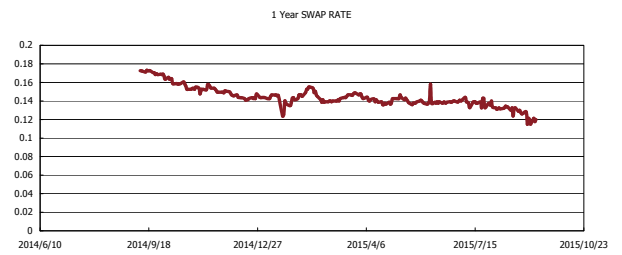
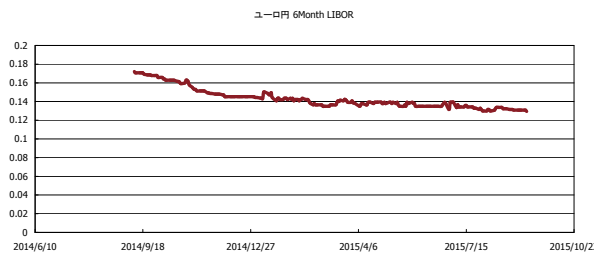


Kaede Market Report

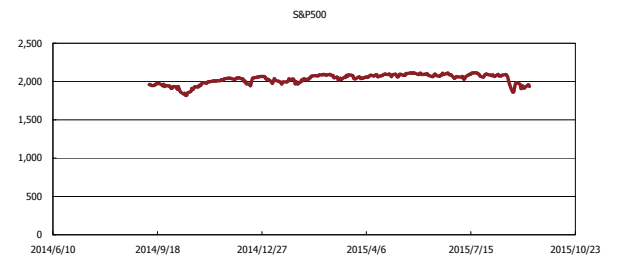
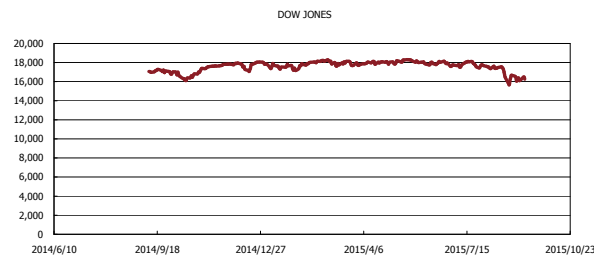
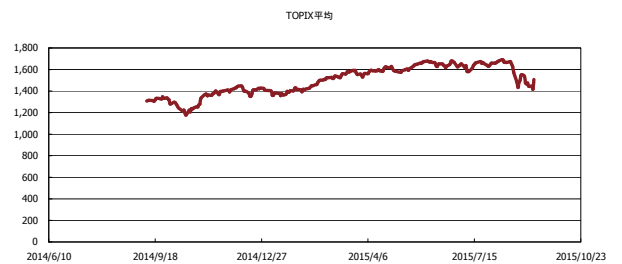
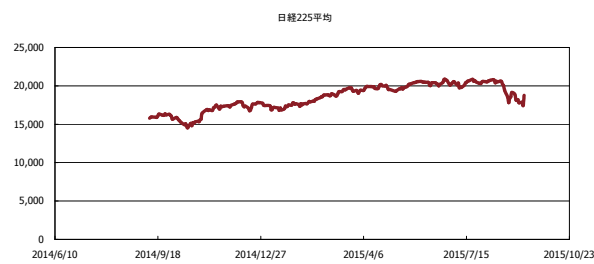
金利情報：Yield Curve



金利情報：ヒストリカル・データ



株価データ：ヒストリカル・データ



出所：Bloombergよりかえてキャピタルマネジメントにて作成