



Kaede Market Report

金利情報

LIBOR	JPY		USD		EUR		GBP		ACT/360
	前日比	前日比	前日比	前日比	前日比	前日比	前日比	前日比	
O/N	0.02714	0.00143	0.1345	-0.0005	-0.18	0.00071	0.48125	0	0
1W	0.03143	0	0.157	0.0019	-0.16786	0	0.4855	0	0
1M	0.053	0	0.20635	0.00235	-0.11357	-0.00214	0.50538	0.00032	0
2M	0.07714	0	0.272	0.00345	-0.07071	-0.00071	0.5395	-0.00113	0
3M	0.08714	0	0.336	0.003	-0.04286	0	0.58688	0.00013	0
6M	0.128	-0.00143	0.5405	0.0015	0.03271	-0.00358	0.74438	0.00044	0
1Y	0.239	0.00071	0.8548	0.00025	0.14457	0	1.05556	0.0025	0

TIBOR	ACT/365		前日比
	前日比	前日比	
O/N	-	-	-
1W	0.10818	0	0
1M	0.13	0	0
2M	0.15	0	0
3M	0.17091	0	0
6M	0.25727	0	0
1Y	0.28364	0	0

Swap Rate

Swap Rate	JPY		USD		EUR		GBP	
	前日比	前日比	前日比	前日比	前日比	前日比	前日比	
1Y	0.12	0	0.554	0.0002	0.042	0.001	0.83	0
18M	0.1125	-0.0025	0.70925	-0.0046	0.054	0.003	0.925	0.001
2Y	0.11	-0.00375	0.8645	-0.0094	0.08	0.001	1.0335	0
3Y	0.1225	-0.0025	1.1489	-0.0125	0.154	-0.002	1.23	-0.0015
4Y	0.15375	-0.0025	1.3895	-0.0157	0.261	0	1.4005	-0.001
5Y	0.2	-0.00375	1.597	-0.0183	0.3849	-0.0016	1.543	-0.0015
7Y	0.32	-0.0025	1.9223	-0.0202	0.6575	-0.0085	1.7485	-0.0035
10Y	0.5275	0	2.2271	-0.0221	1.021	-0.012	1.938	-0.004
12Y	0.6725	0.00375	2.3588	-0.0232	1.2024	-0.0125	2.025	-0.0005
15Y	0.88875	0.0075	2.486	-0.0246	1.3904	-0.0107	2.11	0.002
20Y	1.165	0.01125	2.604	-0.0235	1.5387	-0.0091	2.17	0.0045
30Y	1.4025	0.015	2.693	-0.0265	1.593	-0.005	2.158	0.006

無担コール/O/N

無担コール/O/N	当日	前日比
	Bid	0.075
Ask	0.12	0.04484

プライムレート

プライムレート	当日	前日比
	短ブラ	1.475
長ブラ	1.1	0

国債先物

国債先物	当日	前日比
	10年先物	148.07

格付利回り情報：日本証券業協会

R&I	AAA	AA	A	BBB	BB
	1Y	0.13	0.20	0.45	0.66
2Y	0.14	0.24	0.54		
3Y	0.16	0.27	0.55		
4Y	0.20	0.32	0.68	1.70	
5Y	0.22	0.37	0.61	1.74	
6Y	0.25	0.41	0.65		
7Y	0.31	0.49	0.48		
8Y	0.38	0.64	0.91		
9Y	0.48	0.74	0.89		
10Y	0.58	0.85	0.77		
15Y	0.95	1.12	#N/A	Sec	
20Y	1.62	2.47	#N/A	Sec	

JCR	AAA	AA	A	BBB	BB
	1Y	0.11	0.17	0.26	0.58
2Y	0.14	0.20	0.35	0.74	
3Y	0.16	0.24	0.36	0.38	
4Y	0.20	0.29	0.47	0.45	
5Y		0.33	0.46	1.87	
6Y	0.23	0.36	0.49	1.59	
7Y	0.29	0.44	0.48	#N/A	Sec
8Y	0.37	0.58	0.69	0.91	#N/A
9Y	0.51	0.70	0.83	#N/A	Sec
10Y	0.55	0.74	0.90	#N/A	Sec
15Y		1.08	1.49	#N/A	Sec
20Y			2.47	#N/A	Sec

為替情報

	USD	EUR	JPY	GBP	CHF	CAD	AUD	NZD	HKD	NOK	SEK
SEK	8.37	9.43	6.94	12.92	8.60	6.33	5.92	5.27	1.08	1.02	1.00
NOK	8.19	9.22	6.79	12.64	8.42	6.20	5.79	5.16	1.06	1.00	0.98
HKD	7.75	8.73	6.43	11.97	7.97	5.86	5.48	4.88	1.00	0.95	0.93
NZD	1.59	1.79	0.01	2.45	1.63	1.20	1.12	1.00	0.20	0.19	0.19
AUD	1.41	1.59	1.17	2.18	1.45	1.07	1.00	0.89	0.18	0.17	0.17
CAD	1.32	1.49	1.10	2.04	1.36	1.00	0.93	0.83	0.17	0.16	0.16
CHF	0.97	1.10	0.81	1.50	1.00	0.74	0.69	0.61	0.13	0.12	0.12
GBP	0.65	0.73	0.54	1.00	0.67	0.49	0.46	0.41	0.08	0.08	0.08
JPY	120.60	135.83	1.00	186.19	123.98	91.25	85.24	75.92	15.56	14.73	14.41
EUR	0.89	1.00	0.74	1.37	0.91	0.67	0.63	0.56	0.11	0.11	0.11
USD	1.00	1.13	0.83	1.54	1.03	0.76	0.71	0.63	0.13	0.12	0.12

*100

株式情報

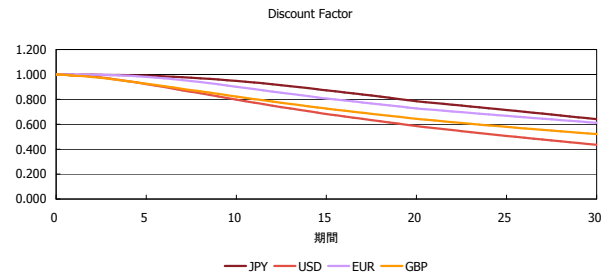
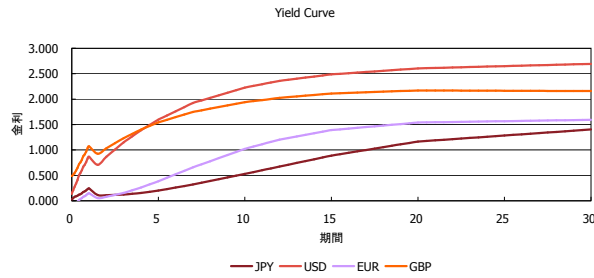
INDEX	日経225	前日比	TOPIX	前日比	JASDAQ	前日比	ダウ	前日比	S&P500	前日比	FT100	前日比
		18,300	471	1,480	-28	2,466	0	16,330	77	1,940	6	6,156

出所：Bloombergよりかえてキャピタルマネジメントにて作成

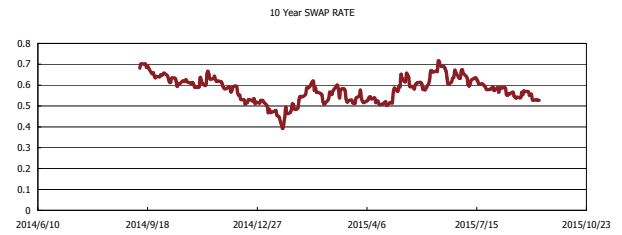
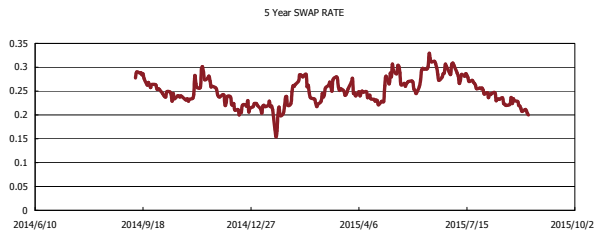
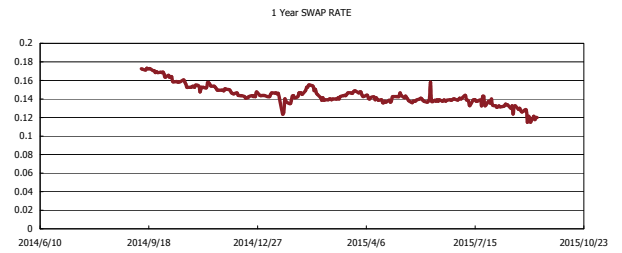
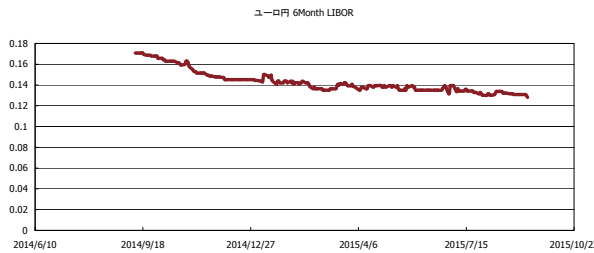


Kaede Market Report

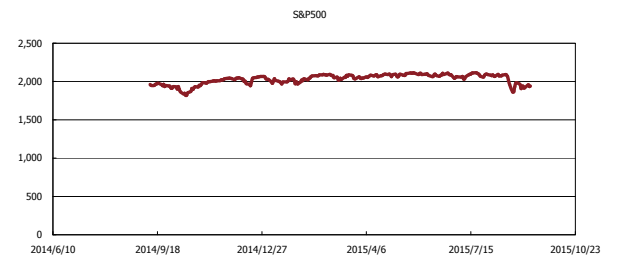
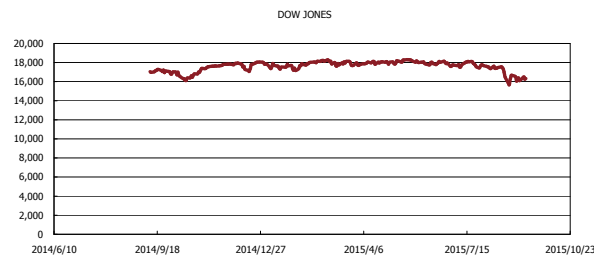
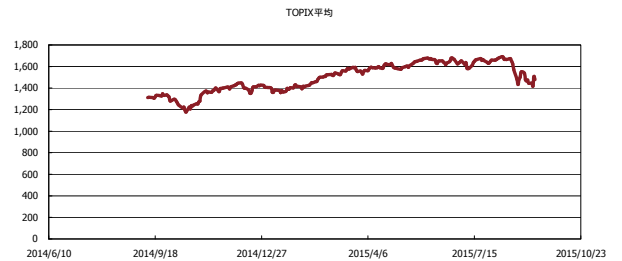
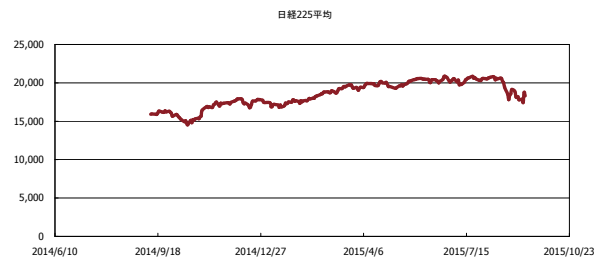
金利情報：Yield Curve



金利情報：ヒストリカル・データ



株価データ：ヒストリカル・データ



出所：Bloombergよりかえてキャピタルマネジメントにて作成